

捨てないで!


「雑がみ」救出作戦!

燃やすなんてもったいない! 『雑がみ』は資源回収へ

お菓子やティッシュの箱、包装紙、パンフレットなど、皆さんの身近にある紙類を燃やせるごみに捨てていませんか? こうした紙類を『雑がみ』といいます。

『雑がみ』は資源回収に出すことができます。

『雑がみ』はごみではなく、**資源**です。
リサイクルにご協力ください!



『雑がみ』は、 どうやって資源回収に 出せばいいの?

紙ひもで十字に縛り、**雑誌と一緒に**資源回収に出してください。

小さな紙は、紙袋や封筒に入れたり、雑誌のページの間挟んでから紙ひもで縛ってください。


雑誌と一緒に
紙ひもで十字に縛り...



雑誌のページの
間に挟んだり


紙袋に入れたり

封筒に入れたり

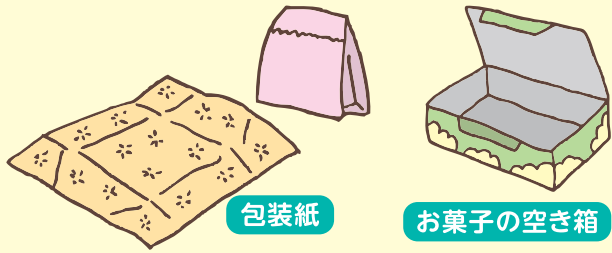


※紙袋はビニールコーティングされているものは出せません。手揚げ部分が紙製でないものは、その部分を取り除いてください。

僕たちはリサイクルで
生まれ変わるんだよ!



『雑がみ』として出せるもの



包装紙

お菓子の空き箱



パンフレット、チラシ



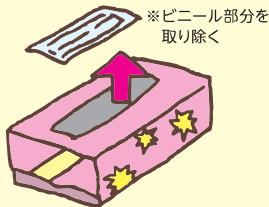
ハガキ

※ただし、圧着ハガキ、写真付きは×



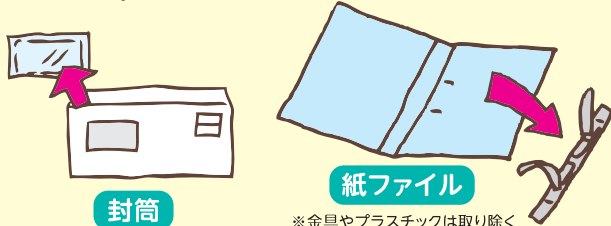
カレンダー

※金具は取り除く



ティッシュの箱

※ビニール部分を取り除く

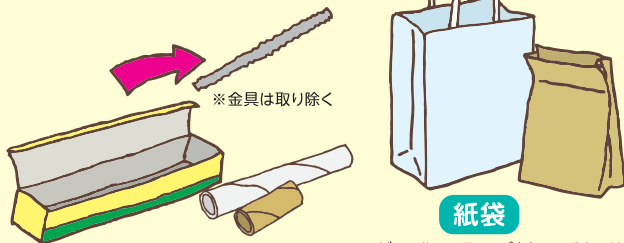


封筒

紙ファイル

※金具やプラスチックは取り除く

※のりしろ部分の粘着物や窓付き封筒のビニール部分は取り除く




ラップなどの箱や芯

※金具は取り除く

紙袋


※ビニールコーティングされているものは×
手提げ部分が紙製でないものは、その部分を取り除く

『雑がみ』として出せないもの



防水加工された紙

※紙コップ、紙皿、ヨーグルトの容器など



食べ残しなどで汚れた紙



レシート、FAX用紙などの感熱紙



写真



ビニールやアルミ箔などが張り合わされた複合紙



宅配便などの複写伝票



匂いのついた紙

地域・団体の
資源回収に
参加しましょう!




地域や団体の皆さんの力が集まってこそ、古紙は資源となります。資源回収には、古紙類を次の3つに分けて、種類ごとに紙ひもで縛って出しましょう。



新聞紙



ダンボール類



雑誌・雑がみ



市では、古紙類を集団で回収した地域・団体に回収量に応じて奨励金を交付しています。ごみの削減、資源の有効活用のため、積極的なご協力をお願いいたします。