












Năm 2025

Số	Tên khóa học · Nội dung	Thời gian · Địa điểm	Giáo viên · Người có thể tham gia · Dụng cụ mang theo
1	<p>Tìm hiểu về nghề thủ công truyền thống①TT dạy về gỗ. ~Tại hội trường tù Echizen,cùng với nhân viên trải nghiệm làm mộc ! ~ ※Xưởng hiệp hội sản xuất đồ mộc Echizen.</p> 	<p>Ngày 21 tháng 7 (Thứ 2) 【Phần buổi sáng】 10:00~12:00 【Phần buổi chiều】 13:00~15:00</p> <p>Hội trường Tù Echizen (TP Echizen trụ sở chính 1-19)</p>	<p>★Số người quy định.Mỗi lần 3,4 người.</p>
	(1) Làm giá sách.		<p>★Giáo viên Mizoguchi Masatoshi(Cửa hàng Oyanagi) ★Phí nguyên liệu : Học sinh tiểu học 1,000 円</p>
	(2) Giá đỡ sách có thể cắt thành bất kỳ hình dạng nào bạn thích.		<p>★Giáo viên Son Kazuya (WO L) ★Phí nguyên liệu : HS tiểu học 1,500 円</p>
(3) Làm tủ sách (Kích cỡ A5)	<p>★Giáo viên Yamaguchi yuukou(Nội thất holic) ★Phí nguyên liệu : HS tiểu học 1,500 円</p>		
2	<p>Hòa bình là ? Chiêu hòa là ? ~Đọc sách và trò chơi cổ xưa~</p> 	<p>Ngày 27 tháng 7 (Chủ nhật) 10:00~11:30</p> <p>Phòng kiểu nhật</p>	<p>★Giáo viên Higashi Mamiko (Thành viên hỗ trợ giảng dạy、Cổ vấn đọc sách JPIC) ★ Giáo viên Okeda Kenta(Giáo viên Koma)Số người quy định : 15 người. ★Phí tham gia : Miễn phí.</p>
3	<p>Trải nghiệm ngoài trời : Chikuchikubonbon①</p>	<p>Ngày 31 tháng 7 (Thứ 5) 8:30~16:30</p>	<p>※Biết rõ chi tiết xem tờ rơi số ②.</p>
4	<p>Vui chơi cách xếp chai. Làm phòng thảo mộc.</p> 	<p>Ngày 4 tháng 8 (Thứ 2) 10:00~11:00</p> <p>Phòng kiểu nhật</p>	<p>★Giáo viên Tsukada takayo (Người hướng dẫn được ông nhận của Hiệp hội phòng thảo dược Nhật bản) ★Thành viên cố định : 10 người ★Phí tham gia : Hs tiểu học 1,700 円</p>
5	<p>Làm chuông gió từ chai rỗng ※Cuộc sống Fukui · Các khóa học được đồng tài trợ của học viện</p>	<p>Ngày 6 tháng 8 (Thứ 4) 13:30~15:00</p> <p>Phòng kiểu nhật</p>	<p>★ Giáo viên itou Tomoyuki (Giáo sư tại đại học Jinai) ★Nhân viên quy định : 10 người ★Phí tham gia : Miễn phí</p>
6	<p>Lớp lập trình 【Một loạt ba bài giảng】 Làm bảng mạch PC cho trẻ em và Trải nghiệm lập trình</p> 	<p>Ngày 11 tháng 8 (Thứ 2) 10:00~12:00</p> <p>Ngày 11 tháng 8 (Thứ 2) 14:00~16:00</p> <p>Ngày 12 tháng 8 (Thứ 3) 10:00~12:00</p> <p>Sảnh e</p>	<p>★ Giáo viên Morita shyuuma (Mạng lưới câu lạc bộ lập trình Takefu) ★Thành viên cố định : 15 người ★Phí bộ máy tính · Phí sử dụng · máy móc Phí sử dụng : HS tiểu học 3,500 円</p>
	(1) Trẻ em sử dụng máy vi tính làm thử !		<p>★Trẻ em có thể sử dụng máy vi tính hoặc như là (ichigojam) tham gia mục 、(2)、(3) (Phí học sinh tiểu học tham gia 1,200 円)。</p>
	(2) Cùng chơi với Kamurobo !		
(3) Lập trình Robot nước !			

7	Làm đĩa bay (Năng lượng Mặt trời) 		Ngày 19 tháng 8 (Thứ 3) 13:30~15:00	Phòng kiểu nhật	★Giáo viên Asari yumi(Cố vấn môi trường tỉnh Fukui) ★Giáo viên Takashima Naoko (Cố vấn môi trường tỉnh Fukui) ★Thành viên cố định : 15 人 ★Phí tham gia : 600 円 ★Dụng cụ mang theo : Dụng cụ ghi chép, kéo thường hay sử dụng
8	(1)	Hào hứng nấu ăn “Làm bánh trứng” 	Ngày 22 tháng 8(Thứ 6) 【Phần buổi sáng】 10:00~12:00	Bếp nấu ăn.	★Giáo viên. Kouno Masayo. (Người nấu ăn của trường,món ăn nhẹ) ★ Giáo viên Kawabata Noriyo(Nhân viên chăm sóc hỗ trợ) ★Số người quy định:Mỗi lần 8 người. ★Mang theo ,tạp rề.khăn hình tam giác,khăn lau tay. ★Phí nguyên liệu.Mỗi gia đình 1,200 円
	(2)		【Phần buổi chiều】 14:00~16:00		
Số	Tên lớp học · Nội dung		Thời gian · Địa Điểm		Giáo viên · Người có thể tham gia · Những dụng cụ mang theo.
9	Đồ thủ công mỹ nghệ② Tự làm quyển vở bằng giấy và Tự đóng làm dấu trang vở 		Tháng 8 ngày 24(Chủ nhật) 10:00~11:30	Sảnh E	★Giáo viên Igarashi masami (Thợ thủ công truyền thống、Giấy iragashi) ★Giáo viên Shimizu Samaji (Thợ thủ công truyền thống) ★Giáo viên Honda Kazuyoshi (Thợ thủ công truyền thống) ★Số người : 20 người ★Phí nguyên liệu : 1 học sinh tiểu học 1,000 円
10	(1)	Lớp học làm bánh ~Làm thử bánh bông lan cuộn~ 	Ngày 26 tháng 8(Thứ 3) 【Buổi sáng】 10:00~12:00	Phòng Bếp	★ Giáo viên Hayashi Yukari (Cố vấn bánh kẹo) ★Số người quy định : Một lần 4 người. ★Mang theo : Tạp rề,Tấm vải hình tam giác, Khẩu trang、Khăn ★Phí nguyên liệu : Mỗi gia đình1,500 円
	(2)		【Buổi chiều】 13:00~15:00		
11	Trải nghiệm ngoài đồng : Chikuchikubonbon②		Ngày 29 tháng 8(Thứ 6) 8:30~16:30	※Xem chi tiết tờ rơi②。	
12	Chòm sao mùa hè và mặt trăng、 Và câu chuyện về sao thổ. 		Tháng 8 ngày 30(Thứ 7) 10:00~11:00	Sảnh E	★Giáo viên Takehara hideo (Người hướng dẫn、Cựu giám đốc bảo tồn thiên nhiên tỉnh) ★Số người : 30 người ★Phí tham gia : Miễn phí

※Về vấn đề hội trường.,Sảnh E,Phòng kiểu Nhật.Được diễn ra tại nhà bếp cơ sở trung tâm khuyết học (Tòa nhà phía Tây UBND Echizen.)

【 Gửi đến người bảo hộ 】 **★Vui lòng đọc trước khi đăng ký★**

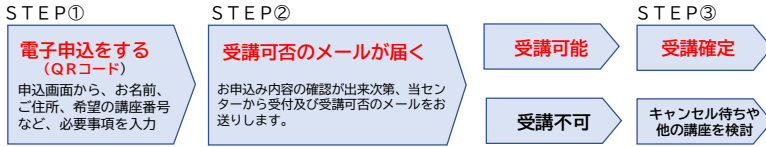
- Thời gian bắt đầu nhận đăng ký **Ngày 10 tháng 5 7 (thứ 5) buổi trưa !**

※Đúng giờ 。 Vui lòng lưu ý chúng tôi không nhận đơn đăng ký trước thời gian bắt đầu 。

- Phương thức đăng ký、 **Đăng ký điện tử (Đăng ký theo mẫu)**。

Sử dụng đăng ký hình thức bằng mã QR dưới đây 【Phương thức đăng ký】。 ※Không nhận đăng ký qua điện thoại và gửi Mail。

- Làm theo từng bước hướng dẫn dưới đây。



※Bởi vì không trả lời tự động, Vui lòng thông cảm mất một chút thời gian trả lời của chúng tôi 。

- Ưu tiên người đăng ký trước。
- Đăng ký trong vòng 3 ngày (Bao gồm từ số 3 đến số 8 (Chikuchikubonbon)).
※Ví dụ ,ngày 1 tháng 8 bắt đầu đăng ký...hạn chót đăng ký là ngày 4 tháng 8
- Về nguyên tắc、 khả năng mỗi người đăng ký được hai suất。
※Bạn sẽ được đưa vào danh sách chờ cho lựa chọn thứ 3 và lựa chọn tiếp theo.Nếu còn trống sau thời hạn,chúng tôi sẽ liên hệ với bạn 。
- Trường hợp đủ chỗ,sẽ được đưa vào danh sách chờ hủy chỗ
- Về vấn đề phí nguyên liệu,trả tại chỗ ,vui lòng không yêu cầu trả lại tiền dư(trả đúng số tiền quy

Gửi thông tin khóa học tại đây

Vui lòng đăng ký theo dõi SNS (Đăng ký)



<https://lin.ee/Ba18veP>

Echizenshi
Phương thứcLINE



[@gakuse_echizen](https://t.me/gakuse_echizen)

TT khuyến học
Phương thứcX

【Liên hệ】

Trung tâm khuyết học TP Echizen

〒915-8530 EchizenFuchu — chome13-7

UBND TP Echizen lầu 1

T E L : 0778-22-3005 (平日 9:00~17:00)

MA I L : center@city.echizen.lg.jp

【Phương thức đăng ký】

★ Đăng ký tại đây★

↓ Nhập mã QR ↓

NhậpQR phía bên phải、
Vui lòng đăng ký tại đây。





CÙNG CHƠI CHIKUCHIKUBONBON !

Hãy cùng trải nghiệm nhiều hoạt động thú vị tại “Chikuchiku Bonbon” ở khu vực Takeda, thành phố Sakai! Bạn sẽ được bắt cá, tự tay làm sạch cá, khám phá khu rừng, lội xuống suối để tìm các sinh vật, và còn nhiều trải nghiệm hấp dẫn khác đang chờ đón bạn!

Trương trình ①



Cơm trưa là
Món Chikubon cari 🎵



「Làm khung ảnh thủ công」 「Làm bánh warabi mềm dẻo」 & 「Chơi ở

suối và quan sát sinh vật」

【Thời gian】 Ngày 31 tháng 7 (Thứ 5) 8:30~16:30 【Hạn đăng ký】 Đến 13:00 ngày 17 tháng 7

【Thứ Tư】 【Phí tham gia】 Trẻ em: 3.700 yên

(bao gồm phí trải nghiệm: làm khung ảnh, làm bánh warabi, chơi ở suối: 2.800 yên + phí cà ri: 900 yên)

※ Nếu người bảo hộ muốn tham gia vào hoạt động làm bánh warabi hoặc chơi ở suối, có thể đăng ký với mức phí: 500 yên cho bánh warabi và 800 yên cho chơi ở suối (mỗi người). Cần đăng ký trước.

Trương trình ②

Cơm trưa món bánh Pizza đã làm



Bánh Pizza 18cm

「Bắt cá nấu ăn」 「Làm bánh Pizza」 & 「Cuộc tập hợp nhiệm vụ Takeda」

【Ngày giờ】 Ngày 29 tháng 8 (Thứ 6) 8 : 30~16:30 【đóng đăng ký】 1 giờ chiều ngày 15 tháng 8 (thứ 6)

【Phí tham gia】 Trẻ em: 3.300 yên (bao gồm phí trải nghiệm: bắt cá, hành trình khám phá, làm bánh pizza) Người bảo hộ:

1.200 yên (phí bánh pizza)※ Về hoạt động bắt cá: mỗi người chỉ được bắt 1 con cá. Có thể bắt thêm cá với giá 500 yên/con.

Hoạt động bắt cá chỉ dành cho trẻ em. Nếu người bảo hộ cũng muốn ăn cá nướng, vui lòng mua thêm cá và để trẻ em bắt.

※ Về hành trình khám phá "Takeda Quest Rally": người bảo hộ chỉ đi cùng, không cần trả phí trải nghiệm. Vui lòng hỗ trợ đảm bảo an toàn cho trẻ

【Địa điểm】 Trung tâm giao lưu nông thôn Takeda, thành phố Sakai – “Chikuchiku Bonbon”

※ Sự kiện vẫn diễn ra nếu có mưa nhỏ (một số chương trình có thể thay đổi).

※ Sẽ hủy bỏ nếu thời tiết xấu nghiêm trọng.

【Địa điểm tập trung】 Tòa thị chính thành phố Echizen (1-13-7 Fuchu) Aipark Imadate (9-1-9 Awatabe-cho)

※ Vui lòng đến địa điểm gần nhất. Chúng tôi sẽ xác nhận khi làm thủ tục đăng ký.

【Đối tượng】 Toàn bộ học sinh tiểu học. 【Thành viên cố định】 Học sinh tiểu học một lần 1 5 người (Người bảo hộ đi cùng) ◆ Ko có nhân viên đi

cùng◆ 【Phí tham gia】 Phí trải nghiệm, Phí ăn uống

【Ngoài ra】 Khi đăng ký tham gia đóng phí, vui lòng thanh toán đủ phí lại (không tiền thối lại).

Về phí hủy, do phải chuẩn bị trước, phí hủy là 100% chi phí bữa ăn sẽ được tính từ 10 ngày so với ngày diễn ra sự kiện.

★ Quy hoạch du lịch • Chấp hành ★ Cty TNHH thương mại

〒915-0802 Echizenshi Hofuku 2 chuome 6-4 Sdt : 0778-22-5520

★ Quy hoạch sự kiện • Liên hệ ★ TT GD thường xuyên TP Echizen

〒915-8530 TP Echizen fuchuu 1 chuome 13-7 Sdt l: 0778-22-3005 mail : center@city.echizen.lg.jp

Lịch trình

※Nội dung lịch trình dựa vào thời tiết trong trường hợp thay đổi.

【Đi】 8:30 Tập hợp tại UBND Echizen. Xuất phát →Khoảng 8:50 đến Apaakumadate →Khoảng 9:50 đến Chikubonbon.

【Về】 Khoảng 15:30 Xuất phát Chikubonbon →Khoảng 16:30 đến Apaakumadate →Khoảng 16:50 đến UBND Echizen. Giải phóng

Chương trình①

「Làm khung hình」 「Bánh nếp nhật」 & 「Lội sông tìm các sinh vật」

《Lịch di chuyển》 (Dự định)

10:00~12:00 Làm khung ảnh · Làm bánh nếp.

12:00~13:00 Ăn trưa (Chikubon Cari)

13:00~15:00 chơi sông và quan sát sinh vật (Thời tiết xấu vui chơi trong hội trường.)

15:00~15:30 Chuẩn bị về.



Chương trình②

「Nấu cá bắt được」 「Làm bánh Piza」 & 「Takeda câu hỏi」

《Lịch hoạt động》 (Dự định)

10:00~13:00 Nấu cá bắt được · Làm bánh Piza (Cơm trưa bánh Piza)

13:00~15:00 Câu hỏi cuộc đua Takeda (Thời tiết xấu chơi trong nhà.)

15:00~15:30 Chuẩn bị về.



Quần áo Đồ đạc

Tìm kiếm các sinh vật dưới nước chơi đùa trên sông

① Quần áo nếu bạn không ngại bị ướt (Đồ bơi, áo bảo hộ dài tay..vv...)

② Giày bị ướt cũng được、 Giày có gót (Như giày đi nước. Lưu ý không nên đi dép Sandal hoặc dép Crocs vì có thể gây nguy hiểm)

③ Kính bảo hộ (Nếu có) ④ Khăn tắm ⑤ Trang phục thay ⑥ Kem chống nắng (Nếu cần thiết)

⑦ Nước uống (Phòng chống sốc nhiệt)

Nấu nướng cá.

① Trang phục cũ cũng được ② Khăn ③ Trang phục thay, Kem chống nắng (Nếu có) ⑤ Nước uống

Cuộc đua Takeda.—

① Áo tay dài ② Quần dài ③ Tất (Phòng chống côn trùng) ④ Mũ (Trống cháy nắng)

⑤ Xịt côn trùng (Nếu cần thiết) ⑥ Kem chống nắng (Nếu cần thiết) ⑦ Nước uống (Phòng chống sốc nhiệt)

Làm Piza, Bánh nếp

① Tạp rì ② Khăn lau tay

Lưu ý

- 1 Nếu sử dụng thuốc uống thường xuyên vui lòng mang theo.
(Chúng tôi sẽ cung cấp một bộ dụng cụ sơ cứu đơn giản)
- 2 Trong trường hợp bị dị ứng thức ăn, vui lòng báo với nhân viên TT lúc đăng ký.
- 3 Lưu ý dựa vào thời tiết, nội dung lịch trình có thể thay đổi
- 4 Ngày diễn ra sự kiện, vui lòng tuân thủ theo hướng dẫn của nhân viên chúng tôi.

