

令和3年度

当初予算の概要



▲武生中央公園水泳場をリニューアルオープン

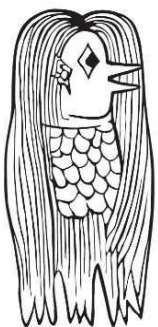


▲「紫ゆかりの館」オープン



▲北陸新幹線南越駅(仮称)の周辺整備が本格化(道の駅)

知らないうちに、拡めちゃうから。



STOP!

感染拡大

— COVID-19 —

▲新型コロナウイルス感染症対策を実施



越前市
ECHIZEN CITY

目 次

1	予算編成にあたって	1
2	新型コロナウイルス感染症対策	2
3	重点施策の推進	4
4	予算の規模	14
5	歳入の特徴（一般会計）	15
6	歳出の特徴（一般会計）	17
7	市債の状況（一般会計）	18
8	令和3年度予算編成方針 重点施策等事業（別表1）	20
9	体系図一覧	26
付属資料 1	会計別予算額	資-1
付属資料 2	一般会計 科目別予算額（歳入）	資-2
付属資料 3	一般会計 科目別予算額（歳出）	資-3
付属資料 4	一般会計 節別比較表	資-4
付属資料 5	一般会計 歳出性質別予算額	資-5
付属資料 6	一般会計 歳入財源構成比	資-6
付属資料 7	一般会計 市税比較表	資-7
付属資料 8	積立基金の状況	資-8
付属資料 9	全会計 地方債現在高の推移 合併特例債発行額の推移	資-9
付属資料 10	市債残高の見込額・普通債残高の推移	資-10
付属資料 11	一般会計からの繰入金の状況	資-11
付属資料 12	地方消費税交付金（社会保障財源化分）が充てられる 社会保障4経費その他社会保障施策に要する経費	資-12

1 予算編成にあたって

令和3年度の当初予算の編成にあたっては、新型コロナウイルス感染症対策などを引き続き実施するため、国の3次補正による15か月予算の活用により事業の前倒しを実施し、年度間の切れ目のない予算編成を行い、年間の事業執行の平準化と財政負担の軽減により財政の健全化を図った。

また、新型コロナウイルス感染症に伴う地域経済への甚大な影響等、絶えず変化する社会情勢に柔軟に対応し、持続可能な財政構造を構築するため、市行財政構造改革プログラムに基づき、行財政構造改革を一層進める一方、市総合計画及び市総合戦略の着実な推進を図るため、新年度当初予算編成方針の重点課題である次の5つの施策に重点的に予算配分を行った。

- ①まちづくり基盤整備の推進
- ②人口問題・定住化対策の推進
- ③次世代を育む施策と健康づくりの推進
- ④環境や文化と調和した産業の育成
- ⑤防災・危機管理対策の充実強化

特に、市総合計画及び市総合戦略の施策の展開に着実に取り組むため、「まちづくり基盤整備の推進」では、北陸新幹線南越駅（仮称）の周辺整備に関する予算を、「人口問題・定住化対策の推進」では、増加する外国人との多文化共生や住環境の整備促進等に関する予算を、「次世代を育む施策と健康づくりの推進」では、子ども・子育て支援等に関する予算を、「環境や文化に調和した産業の育成」では、武生中央公園の魅力向上等に関する予算を、「防災・危機管理対策の充実強化」では、広域避難場所の環境改善等に関する予算を計上した。

2 新型コロナウイルス感染症対策

総額6億6千万円

新型コロナウイルス感染症対策については、令和2年度3月補正予算及び令和3年度当初予算にて、総額6億6千万円を計上し、感染拡大の防止はもとより、感染症により甚大な影響を受けている事業者等を支援し、感染症対策を引き続き推進するため、年度間の切れ目のない予算編成とした。新型コロナウイルス感染症対策の主な事業について、以下に取り上げた。

予算計上状況

(単位：千円)

	事業費	財源内訳			
		国・県	臨時交付金	基金	一般財源
令和2年度3月補正予算◆	487,750	12,400	356,800	0	118,550
令和3年度当初予算★	172,609	11,759	0	144,883	15,967
合計	660,359	24,159	356,800	144,883	134,517

①福祉関連対策 1,780万2千円

■生活困窮者の暮らしの安心を確保



【その他事業】

- ★保育対策総合支援事業 551万6千円
- ★放課後児童クラブ事業 300万円
- ★公立保育園等管理運営事業 180万6千円 ほか

★住居確保給付金事業

648万円

●主な事業内容

離職、廃業等により収入が減少した方に対し、家賃相当額を給付し、住居及び就労機会の確保に向けた支援を実施

②産業関連対策 5億693万3千円

■飲食店応援！家族で食事券発行事業



◆飲食店応援！家族で食事券発行事業 1億5,520万円

●主な事業内容

「家族で食事券」1万円分(500円×20枚)を対象者へ配付

新型コロナウイルス感染拡大防止を図りながら、飲食店を支援するため、同居家族での食事やテイクアウトを推奨する。

対象者：令和3年4月1日現在

①18歳未満の子ども

②生活困窮者

(緊急小口資金貸付利用者等)

食事券発送予定 4月下旬

食事券使用期限 9月末

■令和2年度に引き続き、コロナに負けない事業所を応援！



◆コロナに負けない事業所等応援事業 6,500万円

- 主な事業内容
 新型コロナウイルスの感染拡大により受けた影響を払拭しようとする前向きな取り組みに対し、1事業者あたり10万円を補助(補助率10/10)
 ※複数事業者申請の場合は1者につき10万円を加算(上限100万円)
 ※令和2年度に同補助金の交付を受けた事業者も対象

【その他事業】

- ◆小規模事業者伴走型持続化補助金(DX・脱炭素枠) 840万円
- ◆中小企業等経営安定対策利子補給基金積立金 1億1,400万円
- ★中小企業等経営安定対策利子補給基金積立金 5,535万円
- ★中小企業緊急経営安定対策利子補給金 4,488万3千円
- ★経営改善応援資金利子補給金 1,865万円 ほか

③観光関連対策 3,850万円

■観光業を支援するため、感染状況に留意しながら、市内への誘客を促進



◆観光誘客促進事業

3,850万円

- 主な事業内容
- ・団体バスツアーに対する助成
 - ・体験クーポン券の発行
 - ・タクシー利用促進券の発行
 - ・レンタカー利用者に対する助成

④教育関連対策 5,054万4千円

- ◆学校施設等感染症対策事業 2,480万円
- ◆小中学校施設営繕事業(蛇口取替) 1,000万円
- ◆地区公民館施設管理事業(網戸設置) 225万円
- ◆中央図書館施設管理事業 220万円 ほか



⑤公共交通対策 659万円

- ★タクシー事業者持続化補助金 465万円
- ★タクシー事業者支援金(感染症対策支援) 96万円
- ★市民バス(のろっさ)感染症対策費 98万円



⑥防災対策 750万円

- ◆地域防災対策事業(避難所の感染症対策) 750万円

⑦公共施設感染症対策 3,249万円

- ◆Web会議等接続用端末導入費 1,550万円
- ◆公共施設感染症対策備品購入費 1,560万円 ほか

3 重点施策の推進

令和3年度当初予算の目玉事業について

市総合計画や市総合戦略の実現を図るため、令和3年度当初予算編成方針に掲げた5つの重点項目については、取組みを強化し、重点的に予算配分を行った。

5つの重点項目の目玉事業について、以下に取り上げた。

①まちづくり基盤整備の推進

■北陸新幹線南越駅(仮称)の周辺整備が本格化



北陸新幹線南越駅周辺整備事業

11億6,099万円

うち令和2年度3月補正分 1億5,600万円

- 主な事業内容
道の駅 建屋建設工事
(継続費:令和2~3年度)
道の駅駐車場・多目的広場・周回道路
P&R駐車場・駅西交通広場の整備
- 道の駅整備スケジュール
令和3年度末 建屋完成
令和4年度 内装工事等
令和5年春 開業予定

※事業概要書No.7

■北陸新幹線南越駅(仮称)における越前市の魅力PR

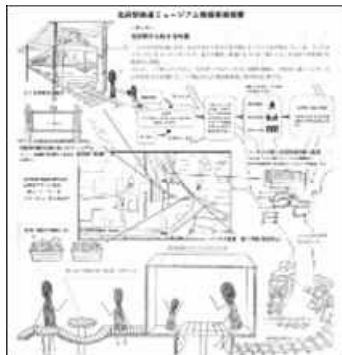


特急・新幹線対策事業 北陸新幹線新駅の魅力PR

2,300万円

- 主な事業内容
北陸新幹線金沢・敦賀間開業に合わせ、南越駅(仮称)において越前市の魅力をPRするための事業を実施
- ・駅舎内越前和紙作品制作業務委託
- ・駅ホーム待合室用越前和紙制作業務委託
- ・駅発車予告音制作業務委託

■福井鉄道200形車両の保存・展示



公共交通対策事業 北府駅鉄道ミュージアム整備 ~200形車両に出会える場所~

2,270万7千円

- スケジュール
令和3年度 車両展示場実施設計、広場、
P&R駐車場整備等
令和4年度 200形車両保存・展示場整備

■第70回たけふ菊人形に向け、屋内催事場を整備



たけふ菊人形事業
屋内催事場整備

【継続費】4億2,480万円
うち令和3年度分2億5,488万円

第70回(2021)たけふ菊人形に向け、老朽化している菊人形館を屋内催事場として再整備する。

●スケジュール

8月 完成予定
9月中旬 完成記念イベント

※事業概要書No.5

■武生中央公園水泳場を屋内型温水プールにリニューアル



スポーツ施設管理運営事業
武生中央公園水泳場再整備

4億7,624万円
うち令和2年度3月補正分 4億5,630万円

国の補助制度(Park-PFI)を活用し、公募による官民連携の屋内型温水プールを整備する。

●財産購入費(特定公園施設:温水プール、駐車場)
総額 6億9,630万円

●スケジュール

令和3年4月 解体工事及び建設工事
～令和4年2月
令和4年3月 供用開始予定

※事業概要書No.12

■武生東運動公園陸上競技場を再整備



スポーツ施設管理運営事業
武生東運動公園陸上競技場再整備

2億5,073万2千円
うち令和2年度3月補正分 2億3,420万円

陸上競技場の第3種公認のための改修及び観覧席・更衣室・トイレ等の改修を行う。

●スケジュール

令和3年8月 改修工事
～令和4年2月
令和4年4月 公認検定予定

※事業概要書No.11

■公園施設の安全確保と持続可能な公園づくり



補助公園整備事業

令和2年度3月補正分 4,920万円

公園利用者の安全確保と持続可能な公園づくりのため、公園施設を更新

●主な事業内容

武生中央公園	園路舗装	
白崎公園	遊具施設更新	
武生東運動公園	給水施設更新	
芦山公園	照明施設更新	外7か所

※事業概要書No.8

■国の交付金制度を活用した道路網の整備



市道第1070号線 (府中一丁目)

補助道路整備事業

1億3,320万円

交付金を活用し、最も基本的なインフラである道路を整備し、市民生活の質の向上と地域経済・社会の活性化を図る。

●主な事業内容

市道第1070号線(府中一丁目)
市道第1802号線(京町一丁目外)
市道第6802号線(安養寺町)

外 3箇所を設計、施工

■冬期間の交通ネットワークを確保



雪寒地域道路整備事業

1億3,360万円

消雪施設を整備し、冬期間の交通体系の確保及び市民生活の安全と安心を図る。

●主な事業内容

市道第4803号線(塚町外) 送水管・散水管
市道第5801号線(戸谷町外) ポンプ・盤設置
市道第4806・5802号線(塚町外)

取水施設・盤設置
外 3箇所を施工

■道路施設等の維持管理業務を包括委託



単独道路維持改修事業

道路施設等維持管理包括委託

4,800万円

●主な事業内容

道路施設等の老朽化が今後急速に進むことが想定されるため、維持管理業務を包括的に委託することにより、専門業者の高い技術力を活用し、効率的・効果的な維持補修を行う。

②人口問題・定住化対策の推進

■ふるさと納税寄付額5億円を目指して



ふるさと納税推進事業

2億5,212万8千円

●主な事業内容

・ふるさとチョイスに加え、新たに楽天ふるさと納税、三越伊勢丹ふるさと納税等のサイトを活用
・市観光PRと合わせた効果的なふるさと納税のPR

■定住及び住宅整備を支援



住宅支援事業

1億4,104万8千円

市内への転入、まちなか居住推進のため、住宅取得支援等、各種住宅施策を展開し定住を促進する。

●主な事業内容

- ・新住宅取得推進事業
- ・結婚新生活支援事業
- ・緊急共同住宅整備推進事業
- ・多世帯同居・近居住まい推進事業 外

※事業概要書No.9

■北陸新幹線開業に向け、観光推進事業を強化



観光推進事業

1億280万8千円

●主な事業内容

- ・手仕事まち歩きツアーの充実
- ・英語有償ガイドの養成
- ・北陸新幹線開業PR事業
- ・3大グルメPR事業

■庁舎前ひろばを活用した中心市街地の新たな賑わい創出



中心市街地活性化事業

600万円

●主な事業内容

庁舎前ひろばでの年間を通したイベント開催に加え、8月に完成を予定している武生中央公園屋内催事場のオープニングイベント等を開催し、新しい施設のPRと中心市街地の賑わいづくりを図る。

●庁舎前ひろばオープニングイベント

開催日：4月18日（日）

内 容：クラフトや食のブース設置

■手話言語条例1周年記念



社会参加等促進事業

30万6千円

●主な事業内容

手話への理解や普及促進を図るため、一人のろう女性が障壁を乗り越える姿を描いた映画を上映

開催日：4月10日（土）

会 場：越前市文化センター 大ホール

（講演、パネルディスカッション等も開催）

■作ろう！マイナンバーカード



個人番号カード交付事務事業

7,269万9千円

●主な事業内容

- マイナンバーカードの交付推進を図るため、市庁舎3階(吹き抜け部)に臨時交付窓口を設置
- ・マイナンバーカード交付予約・管理システム導入
- ・マイナンバーカード申請サポートの委託
- ・マルチコピー機の供用開始

※事業概要書No.1

③次世代を育む施策と健康づくりの推進

■子ども・子育て支援事業の拡充



保育充実促進事業(拡充分)

7,535万5千円

●主な事業内容

- ・家庭保育の支援
- ・地域子育て支援センターの増設
- ・保育士確保に対する補助や派遣保育士の活用

■子どもの見守りを強化



児童相談事業/子どもの未来応援事業

1,000万8千円

●主な事業内容

- 子どもの見守り強化対策として、地域の学習拠点や、子ども食堂及び児童館の協力を得て、食を介した対話の中で、子どもや家庭の状況を把握することにより、支援ニーズの高い子ども等を早期に発見し、必要な支援につなげる。

※事業概要書No.2

■生活困窮者の暮らしの安心を確保



自立支援事業

5,155万2千円

●主な事業内容

- 要支援者の状態に応じた就労支援など、最適な支援策を早期かつ包括的に提供
- ・相談内容に合わせたプランの作成と支援
- ・生活自立、社会自立段階からの訓練の実施
- ・積極的な自宅訪問等による社会との繋がりを提供

■小・中学校施設を改修



小学校施設営繕事業/中学校施設営繕事業

1億5,336万円

うち令和2年度3月補正分 1億3,796万円

●主な事業内容

- ・北日野小学校屋内運動場 機能向上改修工事 (外壁、屋根、内装、照明、トイレ等)
- ・吉野小学校 空調機設置更新工事
- ・武生第二中学校、万葉中学校、武生第六中学校 空調機更新工事

④環境や文化と調和した産業の育成

■第70回たけふ菊人形の開催



たけふ菊人形事業/万葉菊花園管理運営事業

9,256万5千円

●主な事業内容

- ・「新しい生活様式」での開催
- ・菊人形情景に合った新規大型トピアリーの設置
- ・屋内催事場を活用した新しい会場構成
- ・庁舎前ひろばや「紫ゆかりの館」との連携イベントの実施

■大型遊具の更新を含めた広場の整備による武生中央公園の魅力向上



観光施設管理事業

①第1期事業【県補助事業】

8,000万円

●主な事業内容

- ・新規大型遊具1基整備
- ・コウノトリ広場の空間整備(里地・里山エリア)
- ・にぎわい備品購入(イベント用ステージ等)

②第2期事業【国庫補助事業】


2億円

●主な事業内容

- ・メリーゴーラウンド、モノレール、バイキングのリニューアル
- ・新規大型遊具2基整備
- ・観覧車機能廃止に伴うシンボル遊具整備
- ・コウノトリ広場等の空間整備

※事業概要書No.6

■環境基本計画の改定



環境政策一般事務費

587万8千円

●計画の重点事項

国の第五次環境基本計画、2050年カーボンニュートラル宣言を踏まえ、エネルギー政策やカーボンニュートラル(脱炭素)の分野における環境と経済の両立を目指す。

改定年月: 令和4年3月

計画年次: 令和4年度~令和8年度(5年間)

■官民連携プロジェクトの実現に向けて



企業誘致事業 官民連携プロジェクト推進支援業務 1,500万円

- 主な事業内容
オープンイノベーション推進ビジョンにて設定した目指す姿の実現に向け、官民連携による事業化を検討する。事業化可能性調査、それに基づく事業者選定に至る一連の業務について、法務チェックを含む総合アドバイザー業務を委託し、円滑な事業推進を図る。
- スケジュール
3月下旬～4月末 サウンディング調査実施
5月下旬 公募開始予定

※事業概要書No.4

■千年未来工芸祭を開催



越前ネクストクラフト事業/新型コロナウイルス対策事業 クラフトフェス開催補助金 1,300万円

- 主な事業内容
・コロナ対策を強化し千年未来工芸祭を開催
・DXを活用した販路拡大、オンラインでのプロモーションと販売体制の構築
- 開催日：8月28日(土)～8月29日(日)
- 場 所：AW-1スポーツアリーナ、武生中央公園

■究極の和紙を発信



紙の文化博物館展示事業 686万4千円

- 特別展及び企画展(仮称)
- (春企画展) 渋沢栄一が駆け抜けた時代
4月14日～5月24日
- (夏企画展) 今立五箇百花繚乱
7月21日～8月30日
- (秋特別展) 湯筆の天才画家小杉放菴
9月中旬～10月中旬
- (冬特別展) 印刷展
11月上旬～1月上旬

■産地をつなぐ魅力的な拠点づくり



工芸の里構想推進事業 500万円

- 主な事業内容
・タケフナイビレッジ資料館の改装支援
見るものを圧倒する越前打刃物関連資料を展示するための改装を支援
- ・越前打刃物の歴史的起源の多言語による案内整備

■「紫ゆかりの館」オープン～国府が置かれた本市の歴史と紫式部との関わりを発信～



観光施設管理事業/紫式部と国府資料館
展示事業

1,246万円

- 主な事業内容
紫式部の間・・・紫式部の生涯や源氏物語をデジタル映像などで紹介
催しの間・・・年間を通して来館者が楽しめる展示するべの間・・・紫式部公園や丹南地域の観光案内
- スケジュール
4月23日 オープニング式典
10月中旬 「越前式部まつり(仮称)」開催

■市ゆかりの人物や郷土の歴史をテーマにした展示を武生公会堂記念館で開催



公会堂記念館展示整備事業

1,220万3千円

- ①企画展「土岡春郊展」(仮称)
4月23日～6月13日
- ②企画展
「視点を超えて 八田豊展—90歳、さらなる挑戦—」
「東京オリンピック・パラリンピック関連企画」(仮称)
7月15日～9月12日
- ③特別展「帆山寺展」(仮称)
10月上旬～11月下旬
- ④企画展「越前市の街並み展」(仮称)
1月中旬～4月上旬

※事業概要書No.10

■第17回全国紙芝居まつり越前市大会を開催



かこさとしふるさと絵本館管理運営事業
全国紙芝居まつり越前市大会

54万8千円

- 越前市で全国紙芝居まつり本大会を開催する。
- 主な事業内容
開催日: 8月28日～29日
場 所: 越前市文化センターほか
内 容: 分科会(紙芝居の活用等についての議論)
紙芝居実演、紙芝居作成

■東京2020オリンピックに出場する選手を市民一丸となって応援



2016リオ五輪での応援風景

東京2020オリンピック関連事業

674万9千円

- スケジュール
5月頃 オリンピック出場選手壮行会
5月30日 聖火リレー及び出場選手応援イベント
7月下旬 パブリックビューイング
8月14日 パラリンピック聖火採火式
- オリンピック会期 7月23日～8月8日
パラリンピック会期 8月24日～9月5日

■全国高等学校総合体育大会フェンシング競技大会を開催



令和3年度全国高等学校総合体育大会開催事業

1,589万8千円

越前市で全国高等学校総合体育大会フェンシング競技大会を開催する。

- 会期
8月10日 フェンシング競技大会開会式
8月11日～14日 フェンシング競技大会
- 会場
越前市AW-1スポーツアリーナ

■高品質な特別栽培米の作付拡大を推進



環境調和型農業推進事業

3,925万3千円

- 主な事業内容
 - ①環境保全型農業直接支払交付金
特別栽培農産物と冬期湛水などを組み合わせた取り組みに対して支援
 - ②環境調和型農業規模拡大支援事業補助金
特別栽培米の作付に有効な機械等の導入に要する経費に対して支援

- 特別栽培米作付面積の県全体に占める越前市の割合(令和2年度実績)
県認証区分①またはJAS水準・・・約48%
県認証区分③(省農薬含む)・・・約43%

■コウノトリが舞う里づくりを全市へ普及・拡大！



コウノトリが舞う里づくり事業

1,152万2千円

- 主な事業内容
 - ・水田魚道及び水田退避溝の整備、休耕田ビオトープの管理等
 - ・コウノトリが舞う里づくりイベントの実施
 - ・コウノトリPR館の魅力的な展示
 - ・地域ブランドの確立・販路拡大の推進

■ニホンジカ対策に力を入れます！



農作物鳥獣害防止対策推進事業

1億1,173万4千円

- 主な事業内容
 - ・ニホンジカ対策用防護柵の導入強化
 - ・鳥獣対策実施隊を中心とした捕獲体制の強化
 - ・防護柵の維持管理指導の強化
 - ・新しい鳥獣害組織体制の整備

■ 森林環境譲与税を活用した森林管理及び木材活用



森林環境譲与税基金事業

4,348万2千円

- 主な事業内容
 - ・5ha未満の小規模林地の施業（小規模間伐、不用木撤去等）
 - ・森林事業従事者への労働安全環境整備について補助
 - ・高性能な林業機械の借上げ費用を補助
 - ・子どもが利用する施設等の木質化及び木製製品の購入費用を補助
 - ・林道の維持管理に関する費用の補助

※事業概要書No.3

⑤ 防災・危機管理対策の充実強化

■ 市内企業の地域住民用一時避難所開設を支援



地域防災対策事業

地域・企業防災連携推進事業補助金
200万円

- 主な事業内容
企業などの所有する建物を住民の一時避難場所として提供してもらうことに対して、一時避難に必要な資機材の整備に助成を行う。
- 補助額
1件あたり最大50万円

■ 広域避難場所の環境改善



地域防災対策事業

広域避難場所資機材配備
令和2年度3月補正分 750万円

- 主な事業内容
広域避難場所の環境改善（高齢者や女性視点での改善）・コロナ対策のため、資機材を配備
- 追加配備品
簡易ベッド260台、簡易テント260台
大型サーキュレーター52台

■ 防犯カメラ設置による安全安心な地域づくりを推進



防犯対策事業

防犯カメラ設置事業補助金
500万円

- 主な事業内容
対象：各地区自治振興会（1地区10台まで）
補助額：カメラ1台につき対象経費の2/3
※ただし1台あたり10万円が上限
対象経費：機器購入費、設置工事費用、看板設置に係る経費

4 予算の規模

令和3年度の一般会計当初予算は348億5,200万円となり、前年度比0.8%の減となった。これは国の令和2年度3次補正に伴い事業費約11億円を令和2年度3月補正に前倒し計上を行ったことによるものであり、この分を加えると実質的には、昨年度比2.6%の増となっている。

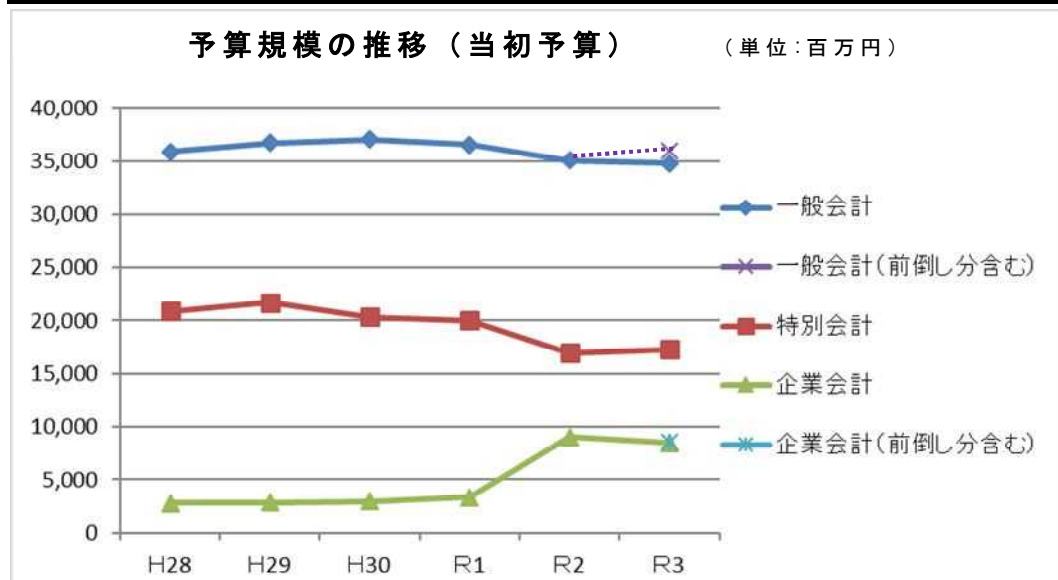
一方、歳入は、新型コロナウイルス感染症の影響による社会情勢等の変化に伴い、市税等収入が減少する。その市税においては、固定資産税では新築家屋の増加が見込まれるが、3年に1度の評価替えに伴う影響により減となるほか、個人市民税や法人市民税については、新型コロナウイルスの影響から減収が見込まれる。

そこで、財源の確保にあたっては、これまでに積み立てた各種基金を充当したほか、減収補てん債など、交付税措置される有利な市債を活用するとともに、前年度に事業を前倒し、確実な財源確保を行いつつ健全な財政運営を図った。

【参考】 予算規模の推移（当初予算）

（単位：百万円、%）

年 度	一般会計		特別会計		企業会計		計	
	予算額	伸び率	予算額	伸び率	予算額	伸び率	予算額	伸び率
H28	35,913	2.9	20,869	△1.0	2,746	△2.3	59,528	1.3
H29	36,771	2.4	21,693	4.0	2,799	1.9	61,263	2.9
H30	37,116	0.9	20,359	△6.1	2,931	4.7	60,406	△1.4
R1	36,614	△1.4	19,997	△1.8	3,311	13.0	59,922	△0.8
R2	35,121	△4.1	16,907	△15.4	9,054	173.4	61,082	1.9
R3	34,852	△0.8	17,247	2.0	8,507	△6.0	60,606	△0.8
R3+3月補正 前倒し	36,028	2.6	17,247	2.0	8,629	△4.7	61,904	1.3



※R2年度からの下水道事業の企業会計移行に伴い、特別会計が減、企業会計が増となった。

5 歳入の特徴（一般会計）

(1) 市 税 121.7 億円（当初比 △1.8 億円、△1.5%）

新型コロナウイルス感染症の影響により、個人市民税・法人市民税において、約 1.1 億円減を見込み、固定資産税においては、新築家屋については、堅調に推移しているものの、評価替えにより全体として減少を見込んだ。

個人市民税	41.3 億円（△0.6 億円、△1.5%）
法人市民税	13.5 億円（△0.5 億円、△3.5%）
固定資産税	52.9 億円（△0.8 億円、△1.6%）

【参考】法人事業税交付金 4.5 億円（+1.5 億円、+49.3%）

※令和 3 年度からの法人事業税交付金については、法人税割 2/3、従業員割 1/3 の割合で配分される。

(2) 地方交付税

① 地方交付税 47.7 億円（△6.1 億円、△11.3%）

前年度の市税収入見込額を考慮した。

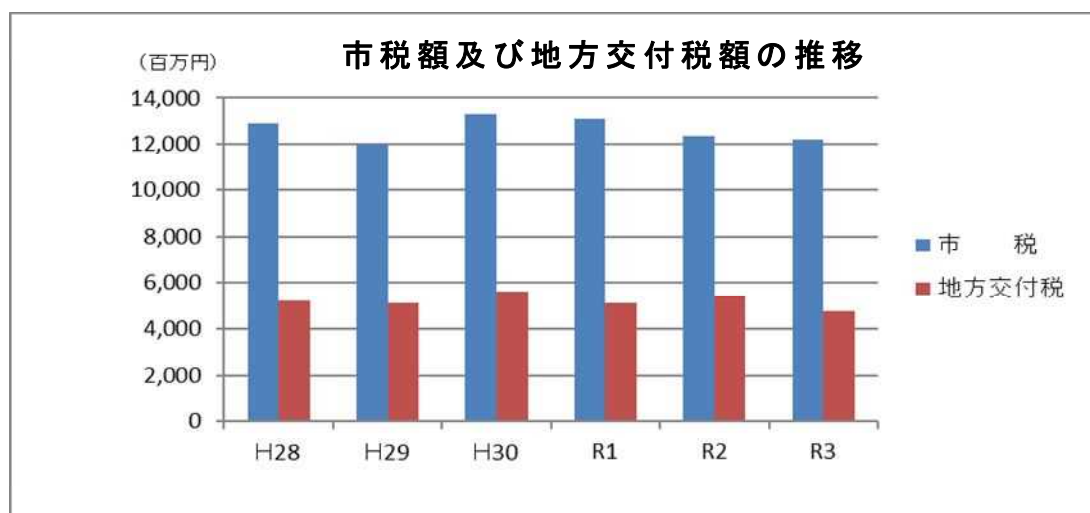
普通交付税	36.7 億円（△7.1 億円、△16.2%）
特別交付税	11.0 億円（+1.0 億円、+10.0%）

② 臨時財政対策債 15.6 億円（+5.6 億円、+56.0%）

【参考】市税額及び地方交付税（当初予算）（単位：百万円、%）

	H28	H29	H30	R1	R2	R3
市 税	12,883 (100.0)	11,986 (93.0)	13,284 (103.1)	13,074 (101.4)	12,350 (95.9)	12,170 (94.5)
うち 法人 市民税	2,463 (100.0)	1,423 (57.8)	2,403 (97.6)	2,203 (89.4)	1,402 [1,702] (56.9) [69.1]	1,353 [1,801] (54.9) [73.1]
地方 交付税	5,200 (100.0)	5,100 (98.1)	5,600 (107.7)	5,100 (98.1)	5,380 (103.4)	4,770 (91.7)

※（）内は平成 28 年度を 100 とした場合の割合比較。〔〕内は法人事業税交付金を含む。



(3) 市 債

普通建設事業に充当する市債については、交付税措置のある市債を活用し、将来の実質負担額の抑制に努めた。

- ① 公共施設等適正管理推進事業債 0.8億円 (△0.6億円、△42.9%)
- ② その他の普通建設事業債 17.1億円 (+0.8億円、+14.2%)

(4) 繰 入 金

財政基盤の安定を図りつつ、「半世紀に一度のまちづくり」を推進するにあたり、必要な社会基盤整備及び公共施設の長寿命化又は統廃合に要する経費の財源として、引き続き社会基盤整備基金を活用した。また、庁舎建設基金については、廃止した。

- ① 財政調整基金繰入金 13.2億円 (+2.7億円、+25.7%)
- ② 社会基盤整備基金繰入金 4.3億円 (+1.0億円、+31.6%)
- ③ 庁舎建設基金繰入金 0億円 (△1.3億円、皆減)
- ④ まちづくり事業基金繰入金 1.9億円 (±0億円、△1.3%)

【財政調整基金残高の推移】

(単位：百万円)

	H28	H29	H30	R1	R2(見込)
前年度末残高	3,096	2,706	2,457	2,656	2,463
当初取崩額	996	1,200	866	770	1,050
積立額	606	951	1,065	577	1,209
当年度末残高	2,706	2,457	2,656	2,463	2,622
増減額	△390	△249	199	△193	159

【その他基金の年度末残高】

(単位：百万円)

区 分	H28	H29	H30	R1	R2(見込)
社会基盤整備基金	1,090	678	521	332	437
庁舎建設基金	1,628	1,490	1,141	353	0
まちづくり事業基金	897	706	853	586	497

6 歳出の特徴（一般会計）

歳出においては、財政の健全化に留意しつつ、まちづくり基盤整備の推進、人口問題・定住化対策の促進等、市総合計画及び市総合戦略や「半世紀に一度のまちづくり」の着実な進捗を図った。

併せて、新型コロナウイルス感染症対策については、令和2年度に引き続き積極的に予算配分することで、切れ目のない対策を行った。

(1) 扶助費 68.2 億円（△2.0 億円、△2.8%）

次世代育成支援対策推進事業が増となる一方、施設型給付費等支給事業等の減による。

施設型給付費等支給事業	19.1 億円（△1.5 億円、△7.2%）
児童手当支給事業	13.2 億円（△0.5 億円、△3.9%）
重度心身障害者等医療費助成事業	3.1 億円（△0.2 億円、△6.3%）等

(2) 補助費 72.2 億円（+2.1 億円、+3.0%）

特急・新幹線対策事業に係る新幹線建設負担金や、南越清掃組合分担金の増による。

南越清掃組合事業	13.5 億円（+0.5 億円、+3.8%）
特急・新幹線対策事業	2.5 億円（+0.7 億円、+38.9%）
住宅支援事業	1.5 億円（+0.3 億円、+27.3%）
観光推進事業	0.6 億円（+0.2 億円、+38.7%）
ふるさと納税推進事業	1.5 億円（+0.6 億円、+65.8%）等

(3) 繰出金 26.1 億円（+0.8 億円、+3.3%）

国民健康保険特別会計繰出金	4.9 億円（+0.2 億円、+4.5%）
介護保険特別会計繰出金	11.6 億円（+0.5 億円、+4.4%）
後期高齢者医療特別会計繰出金	9.6 億円（+0.1 億円、+1.4%）

(4) 普通建設事業 38.6 億円（△2.5 億円、△6.1%）

参考）令和2年度3月補正前倒し分を含む

50.4 億円（+9.2 億円、+22.5%）

国の3次補正に伴う事業費約11億円のの前倒し分を含めると50.4億円で22.5%の増となる。

主な事業（38.6 億円）

本庁舎建設事業	0 億円（△7.5 億円、皆減）
スポーツ施設管理運営事業	0.2 億円（△3.0 億円、△94.3%）
単独河川改修事業	0.2 億円（△1.0 億円、△84.9%）

たけふ菊人形事業	2.5 億円 (+0.9 億円、+50.2%)
企業誘致事業	5.7 億円 (+1.3 億円、+31.1%)
観光施設管理事業	2.7 億円 (+2.2 億円、+533.4%)
北陸新幹線南越駅周辺整備事業	9.6 億円 (+5.2 億円、+221.4%)
3 月補正前倒し事業 (11.7 億円)	
橋梁維持改修事業	1.1 億円
北陸新幹線南越駅周辺整備事業	1.6 億円
小学校施設営繕事業	1.0 億円
スポーツ施設管理運営事業	6.9 億円 ほか

(5) 人件費 53.0 億円 (△1.3 億円、△2.5%)

職員人件費	50.3 億円(△0.9 億円、△1.9%)
同(退職手当を除く)	38.1 億円(△0.6 億円、△1.5%)
うち会計年度任用職員	10.9 億円(+0.9 億円、+8.4%)

【参考】職員数の推移(派遣職員等を含む) ※会計年度任用職員除く

区 分	H17.10	H28.4	H29.4	H30.4	H31.4	R2.4	R3.4 (見込)
職 員 数	741 人	596 人	588 人	588 人	582 人	580 人	583 人
増減数(対前年)		△5 人	△8 人	0 人	△6 人	△2 人	3 人
増減数(累計)		△145 人	△153 人	△153 人	△159 人	△161 人	△158 人

【参考】職員人件費の推移(一般会計分 退職手当を除く)

※会計年度任用職員除く

区 分	H28	H29	H30	R1	R2	R3
職 員 人 件 費	38.5	38.6	38.2	37.7	36.9	38.1
増減額(対前年)	△0.2	0.1	△0.4	△0.5	△0.8	1.2

※R1 までは決算額。R2 は 3 月補正後予算額。ただし R3 は当初予算額。

7 市債の状況(一般会計)

令和 3 年度の市債の発行見込額は 34.6 億円となり、昨年度当初に比べ約 1.2 億円の増となった。その要因としては、減収補てん債が 5.5 億円の減となる一方、臨時財政対策債や公共事業等債が 7.4 億円の増となったことによる。

普通建設事業に充当する市債については、普通交付税措置のある公共事業等債が主な増加の要因であり、有利な起債発行を活用するなど将来負担の軽減に努めた結果、令和 3 年度分市債発行額が前年度と比較して約 1.2 億円増となったものの、将来負担見込額は 0.2 億円の増に留まった。

【参考】市債見込額と交付税措置等を考慮した市の負担見込額

(単位：百万円)

	市債見込額（当初予算）			将来の負担見込額			備考
	R3	R2	予算 差額	R3 市債分	R2 市債分	負担 差額	
1 普通債	1,793	1,684	109	1,435	1,278	157	
うち合併特例債	0	44	△44	0	13	△13	交付税措置 70%
うち上記を除く普通債	1,793	1,645	382	1,435	1,265	170	交付税措置 0～70%
2 災害復旧債	13	13	0	7	7	0	交付税措置 47.5%
3 その他	1,653	1,645	8	34	172	△138	
うち 臨時財政対策債	1,560	1,000	560	0	0	0	交付税措置 100%
うち 減収補てん債	88	640	△552	22	160	△138	交付税措置 75%
合 計	3,459	3,342	117	1,469	1,450	19	

(別表 1)

令和3年度 予算編成方針 重点施策等事業

(単位:千円)

重 点 項 目	3年度当初	2年度当初	対前年度増減
①まちづくり基盤整備の推進	3,037,880	3,276,431	△ 238,551
②人口問題・定住化対策の推進	4,389,287	4,230,953	158,334
③次世代を育む施策と健康づくりの推進	4,645,572	5,046,423	△ 400,851
④環境や文化と調和した産業の育成	2,317,929	1,970,192	347,737
⑤防災・危機管理対策の充実強化	118,088	227,734	△ 109,646
総 額	14,508,756	14,751,733	△ 242,977

① まちづくり基盤整備の推進 30億4千万円

(千円)

事 業 名	3年度当初	2年度当初	対前年度増減
特急・新幹線対策事業	275,708	201,629	74,079
北陸新幹線南越駅周辺整備事業	1,004,990	462,767	542,223
南越駅周辺まちづくり事業	11,473	24,032	△ 12,559
本庁舎建設事業(人件費を除く)	0	748,992	△ 748,992
浄化槽設置整備事業	85,797	110,859	△ 25,062
県営・市営土地改良事業	53,025	55,351	△ 2,326
市営林道整備事業	19,774	17,287	2,487
中心市街地活性化事業	49,824	41,201	8,623
たけふ菊人形事業(屋内催事場整備)	254,880	169,920	84,960
観光施設管理事業(大型遊具更新)	280,000	0	280,000
駅前広場等管理事業	11,755	11,785	△ 30
単独・補助道路維持改修事業	239,833	229,568	10,265
橋梁維持改修事業	28,000	88,400	△ 60,400
補助道路整備事業(人件費を除く)	131,000	151,000	△ 20,000
単独・県営道路整備事業(人件費を除く)	210,663	186,435	24,228
雪寒地域道路整備事業	133,600	90,500	43,100
単独河川改修事業	18,200	120,400	△ 102,200
景観まちづくり推進事業(街並み景観整備事業補助金)	6,655	11,055	△ 4,400
単独公園整備事業	3,765	18,010	△ 14,245
文化財収蔵庫管理事業	4,470	5,601	△ 1,131
スポーツ施設管理運営事業	214,468	531,639	△ 317,171
計	3,037,880	3,276,431	△ 238,551

② 人口問題・定住化対策の推進 43億9千万円

(千円)

事業名	3年度当初	2年度当初	対前年度増減
イメージアップ推進事業	449	449	0
人口問題・定住化促進対策事業	3,716	4,380	△ 664
ふるさと納税推進事業	252,128	131,730	120,398
外国人市民相談事業	17,181	17,743	△ 562
多文化共生推進事業	10,469	9,622	847
地方創生チャレンジ移住支援事業	2,750	2,750	0
大学連携事業	1,040	1,040	0
市民交流センター管理事業	15,339	17,108	△ 1,769
地域自治振興事業	168,163	177,104	△ 8,941
次世代育成支援対策推進事業	18,125	6,458	11,667
子育て一時支援事業	59,853	45,730	14,123
子育て支援体制推進事業	39,338	36,873	2,465
子どもの未来応援事業	4,000	4,000	0
障がい児保育事業	36,574	36,451	123
ひとり親家庭等自立支援事業	16,349	14,141	2,208
ひとり親家庭等給付事業	230,060	230,065	△ 5
ひとり親家庭等医療費助成事業	38,010	40,560	△ 2,550
児童館管理運営事業	207,785	110,650	97,135
放課後児童クラブ事業	152,450	161,870	△ 9,420
地域児童育成活動支援事業	4,250	11,244	△ 6,994
児童発達支援事業	5,254	4,788	466
子ども医療費助成事業	274,424	280,257	△ 5,833
児童手当支給事業	1,327,479	1,377,439	△ 49,960
未熟児養育医療給付事業	4,802	4,896	△ 94
地域医療活動支援事業(小児救急医療支援事業補助金)	1,329	1,284	45
母子健康診査事業	87,943	93,897	△ 5,954
母子健康相談事業	3,405	3,453	△ 48
妊娠・出産包括支援事業	2,274	2,294	△ 20
コウノトリが舞う里づくり事業(コウノトリが舞う里づくり事業委託料)	8,724	6,713	2,011
労働者融資事業	70,460	90,500	△ 20,040
雇用促進対策事業	4,400	4,400	0
新規就農者支援事業	3,500	4,500	△ 1,000
農村活性化推進事業	2,586	260	2,326
産業人材育成事業	900	1,000	△ 100

事業名	3年度当初	2年度当初	対前年度増減
中小企業融資事業(小規模事業経営改善資金利子補給金)	500	1,400	△ 900
中小企業融資事業(女性等創業支援資金利子補給金)	711	828	△ 117
中小企業融資事業(伴走型融資等利子補給金)	30,396	33,554	△ 3,158
小規模事業経営支援促進事業(小規模事業者伴走型持続化補助金)	3,600	4,800	△ 1,200
中心市街地活性化事業【再掲】	49,824	41,201	8,623
企業誘致事業	596,930	471,244	125,686
越前ネクストクラフト事業(クラフトフェス事業補助金)	11,000	10,000	1,000
越前ネクストクラフト事業(展示会等出展支援事業補助金)	3,400	3,400	0
越前発新事業チャレンジ支援事業	5,882	6,081	△ 199
観光推進事業(観光協会委託料、補助金)	90,830	69,673	21,157
観光推進事業(インバウンド事業)	0	140,000	△ 140,000
景観まちづくり推進事業(街並み景観整備事業補助金)【再掲】	6,655	11,055	△ 4,400
補助公園整備事業	15,550	38,200	△ 22,650
住まい情報活用支援事業	572	583	△ 11
住宅支援事業(居住の推進事業)	98,238	93,005	5,233
住宅支援事業(まちなか居住推進)	4,220	0	4,220
住宅支援事業(新婚夫婦定住化支援・結婚新生活支援)	25,490	0	25,490
まちなか住宅支援事業(まちなか居住推進)	0	4,490	△ 4,490
新婚夫婦定住化支援事業	0	15,600	△ 15,600
就学指導事業	412	413	△ 1
学校適応支援事業	19,368	19,031	337
外国人児童生徒支援事業	50,221	54,322	△ 4,101
多動傾向等児童生徒支援事業	118,539	114,131	4,408
英語教育推進事業	19,382	18,792	590
学校副読本編さん事業	1,830	1,830	0
夢ある子ども育成事業(夢先生、ロボットコンテスト補助金ほか)	10,554	11,106	△ 552
教育情報化推進事業	149,674	130,565	19,109
計	4,389,287	4,230,953	158,334

③ 次世代を育む施策と健康づくりの推進 46億5千万円

(千円)

事業名	3年度当初	2年度当初	対前年度増減
次世代育成支援対策推進事業【再掲】	18,125	6,458	11,667
児童相談事業【再掲】	25,371	11,896	13,475
子ども広場事業	15,347	21,983	△ 6,636
子育て一時支援事業【再掲】	59,853	45,730	14,123
子育て支援体制推進事業【再掲】	39,338	36,873	2,465
子どもの未来応援事業【再掲】	4,000	4,000	0
公立保育園管理運営事業	425,422	387,103	38,319
障がい児保育事業【再掲】	36,574	36,451	123
民間保育園施設整備事業	616	84,823	△ 84,207
公立保育園等整備事業	7,000	7,100	△ 100
施設型給付費等支給事業	1,936,876	2,180,255	△ 243,379
ひとり親家庭等自立支援事業【再掲】	16,349	14,141	2,208
ひとり親家庭等給付事業【再掲】	230,060	230,065	△ 5
ひとり親家庭等医療費助成事業【再掲】	38,010	40,560	△ 2,550
児童館管理運営事業【再掲】	207,785	110,650	97,135
放課後児童クラブ事業【再掲】	152,450	161,870	△ 9,420
地域児童育成活動支援事業【再掲】	4,250	11,244	△ 6,994
児童発達支援事業【再掲】	5,254	4,788	466
子ども医療費助成事業【再掲】	274,424	280,257	△ 5,833
母子健康診査事業【再掲】	87,943	93,897	△ 5,954
健康21推進事業	1,883	3,220	△ 1,337
健康診査事業	133,316	129,626	3,690
地域密着型介護施設整備事業	84,782	20,499	64,283
一般介護予防事業	70,217	62,806	7,411
食育・地産地消推進事業	2,554	2,610	△ 56
学習活動推進事業	12,897	13,430	△ 533
就学指導事業【再掲】	412	413	△ 1
学校適応支援事業【再掲】	19,368	19,031	337
外国人児童生徒支援事業【再掲】	50,221	54,322	△ 4,101
多動傾向等児童生徒支援事業【再掲】	118,539	114,131	4,408
英語教育推進事業【再掲】	19,382	18,792	590
学校副読本編さん事業【再掲】	1,830	1,830	0
夢ある子ども育成事業【再掲】	10,554	11,106	△ 552
教育情報化推進事業【再掲】	149,674	130,565	19,109

事業名	3年度当初	2年度当初	対前年度増減
小学校給食事業	30,161	32,545	△ 2,384
小学校教育振興事業(学校運営支援員報酬)	3,877	3,753	124
中学校給食事業	89,452	93,474	△ 4,022
中学校教育振興事業(学校運営支援員報酬、部活動指導員報酬)	8,344	7,270	1,074
放課後子ども教室推進事業	6,581	7,672	△ 1,091
かこさとしふるさと絵本館管理運営事業	12,090	12,440	△ 350
社会体育振興事業	4,025	5,105	△ 1,080
令和3年度全国高等学校総合体育大会開催事業	15,898	0	15,898
スポーツ施設管理運営事業【再掲】	214,468	531,639	△ 317,171
計	4,645,572	5,046,423	△ 400,851

④ 環境や文化と調和した産業の育成 23億2千万円

(千円)

事業名	3年度当初	2年度当初	対前年度増減
南越駅周辺まちづくり事業【再掲】	11,473	24,032	△ 12,559
コウノトリが舞う里づくり事業【再掲】	11,522	10,531	991
環境政策一般事務費	8,023	2,355	5,668
地球温暖化防止対策事業	13,009	13,142	△ 133
浄化槽設置整備事業【再掲】	85,797	110,859	△ 25,062
労働者融資事業【再掲】	70,460	90,500	△ 20,040
水田農業支援事業	10,500	12,000	△ 1,500
農業生産総合対策条件整備事業	53,556	13,297	40,259
農村活性化推進事業【再掲】	2,586	260	2,326
園芸振興対策事業	24,081	23,136	945
環境調和型農業推進事業	39,253	35,140	4,113
耕畜連携支援事業	135	185	△ 50
農作物鳥獣害防止対策推進事業	111,734	127,942	△ 16,208
土地改良事業【再掲】	53,025	55,351	△ 2,326
農地・水保全管理支払交付金事業	244,491	256,579	△ 12,088
市営林道整備事業【再掲】	19,774	17,287	2,487
たけふ菊人形事業(全体)【再掲】	339,582	326,889	12,693
観光施設管理事業(全体)【再掲】	310,308	151,786	158,522
産業人材育成事業【再掲】	900	1,000	△ 100
中小企業融資事業(全体)【再掲】	32,110	36,795	△ 4,685
小規模事業経営支援促進事業(全体)【再掲】	21,100	18,300	2,800
商業活性化支援事業	6,231	10,231	△ 4,000

事業名	3年度当初	2年度当初	対前年度増減
企業誘致事業【再掲】	596,930	471,244	125,686
越前モノづくりフェスタ開催事業	12,000	12,000	0
伝統産業育成支援事業	33,700	31,744	1,956
越前ネクストクラフト事業(全体)【再掲】	15,107	14,107	1,000
越前発新事業チャレンジ支援事業【再掲】	5,882	6,081	△ 199
工芸の里構想推進事業	25,432	59,893	△ 34,461
紙の文化博物館展示事業	6,864	7,075	△ 211
越前打刃物振興施設管理事業	15,528	15,528	0
新型コロナウイルス対策事業(中小企業緊急経営安定対策利子補給金)	44,883	0	44,883
新型コロナウイルス対策事業(経営改善応援資金利子補給金)	18,650	0	18,650
新型コロナウイルス対策事業(伝統産業支援事業補助金(DX活用事業))	3,750	0	3,750
新型コロナウイルス対策事業(クラフトフェス事業補助金(DX活用事業))	2,000	0	2,000
新型コロナウイルス対策事業(中小企業等経営安定対策利子補給基金積立金)	55,350	0	55,350
公会堂記念館展示整備事業	12,203	14,923	△ 2,720
計	2,317,929	1,970,192	347,737

⑤ 防災・危機管理対策の充実強化 1億2千万円

(千円)

事業名	3年度当初	2年度当初	対前年度増減
コミュニティ会館整備支援事業(耐震化促進事業補助金)	2,004	564	1,440
地域防災対策事業	12,801	26,516	△ 13,715
危機対策管理事業	1,800	2,400	△ 600
自主防災組織育成事業	298	298	0
防災行政無線管理事業	10,208	7,786	2,422
安全安心まちづくり事業	4,866	5,060	△ 194
河川維持管理事業(河川改修工事費)	19,100	10,000	9,100
単独河川改修事業【再掲】	18,200	120,400	△ 102,200
吉野瀬川ダム建設関連事業	10,360	10,360	0
県営急傾斜地崩壊対策事業(県営急傾斜地崩壊対策事業負担金)	1,100	3,550	△ 2,450
都市計画一般事務費(大規模盛土造成地簡易地盤調査業務委託)	1,353	0	1,353
住宅支援事業(木造住宅耐震診断等・耐震改修促進事業)	16,054	20,934	△ 4,880
住宅支援事業(土砂災害危険住宅支援事業補助金)	5,944	5,866	78
農林業施設災害復旧事業	1,000	1,000	0
道路施設災害復旧事業	13,000	13,000	0
計	118,088	227,734	△ 109,646

体系図一覧

【一般会計】

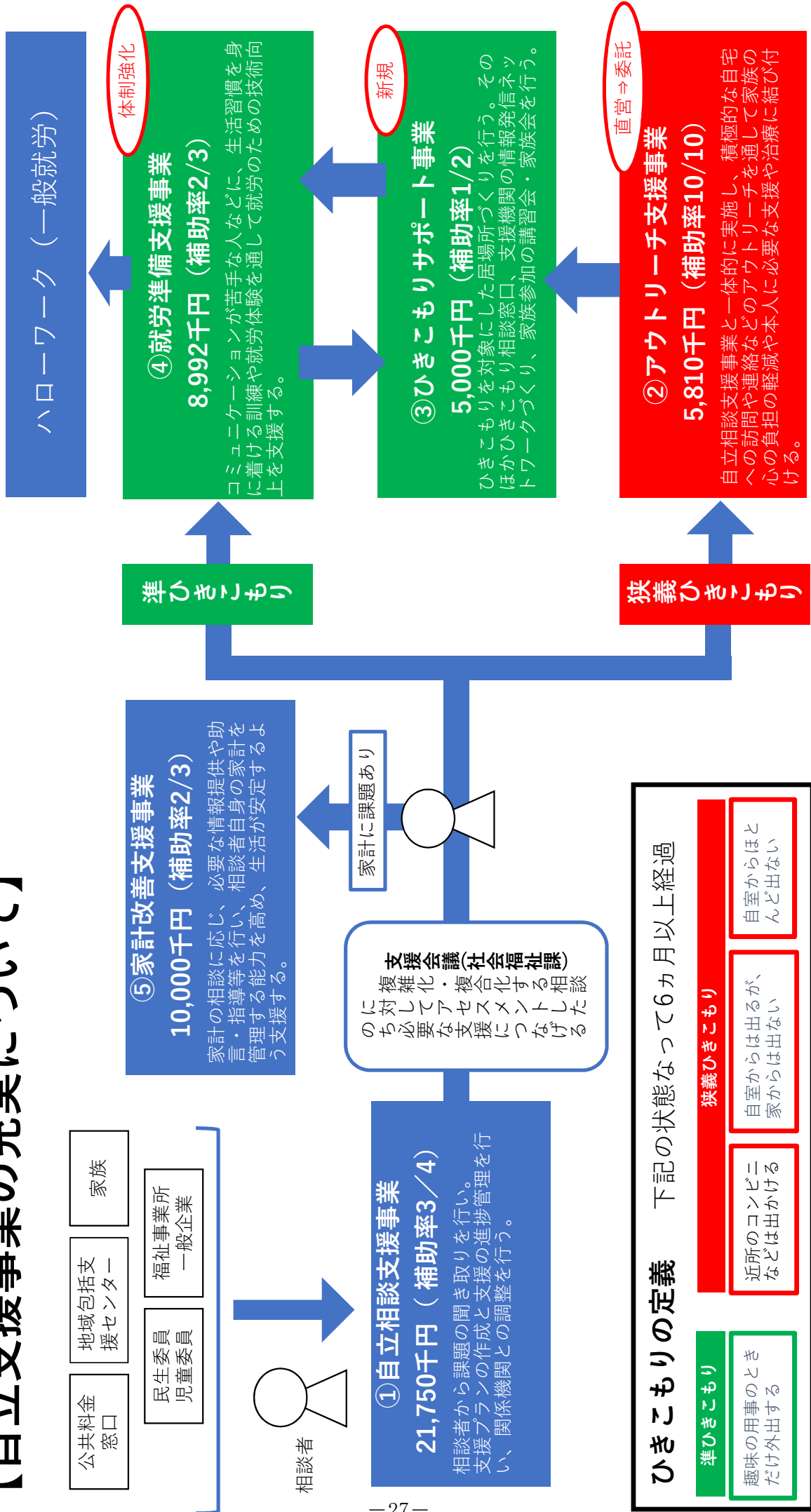
No.	主管課	名称
1	社会福祉課	自立支援事業の充実について
2	子ども福祉課	子ども・子育て支援事業の拡充について
3	産業政策課	北陸新幹線新駅開業に向けた民間事業者による魅力的な施設整備への支援について
4	観光交流推進課	観光推進事業におけるインバウンド事業の概要
5	建築住宅課	定住化に向けた支援制度の充実について

【特別会計】

No.	主管課	名称
1	健康増進課	新たな生活習慣病対策の実施について

※体系図は、新規の予算事業及び既存予算事業で、同一事業内で複数の取組みを行っている事業等を対象とし、適宜掲載しています。

【自立支援事業の充実について】



ひきこもりの定義 下記の状態になって6カ月以上経過

準ひきこもり	近所のコンビニなどは出かける	自室からは出るが、家からは出ない	自室からほとんど出ない
狭義ひきこもり			

子ども・子育て支援事業の拡充について 予算総額：75,355千円

重点施策

①家庭での保育を応援します

具体的な取り組み

1. 【拡充】在宅育児応援手当(市単独分)

保育所等を利用せず、在宅で育児する世帯を応援します。

↑
満2歳までの育児休業を推奨するため、世帯第2子以降の満1歳の子どもを対象に在宅育児応援手当を支給します。

年収上限を撤廃し、育児休業給付金の有無にかかわらず、月額1万円を支給します。

月額1万円×12月×対象児童120人＝14,400千円

(14,400千円)

【現行】県の子だくさんふくいくプロジェクト(県1/2 市1/2)

世帯第2子以降の産後8週～3歳未満の子どもを家庭で保育する年収360万円未満相当世帯に月額1万円を支給。
ただし、育児休業給付金を受給している場合は対象外 対象児童：6人(R2.12末現在)

2. 【拡充】すみずみ子育てサポート事業(助成時間の拡充) 県1/2 市1/2

↑
利用料の助成を月35時間上限から月70時間上限に拡充することで、一時預かりなど利用者の負担を軽減します。

(3,505千円)

3. 【拡充】地域子育て支援センター委託事業(対象施設4か所→5か所) 国1/3 県1/3 市1/3 (35,697千円)

↑
市が委託する子育て支援センターを現在の4か所から5か所(ハーツきつづけふ)に増やし子育て家庭を支援します。

重点施策

②待機児童対策(保育士の確保と負担軽減)

具体的な取り組み

1. 【見直し】民間施設子育て子育て支援事業補助金(市単独)

・派遣人材活用事業(新規)

県の要件を緩和し、保育士等の有資格者を派遣人材を活用して雇用する園を応援します。

・保育士確保応援事業(新規)

市内の公私立園に勤務していない期間が1年以上ある保育士を新たに雇用する園を支援します。

2. 【拡充】保育補助者雇上強化事業(国庫補助要件の緩和) 国3/4 県1/8 市1/8

勤務時間が週30時間以下の要件が撤廃され、時間制限がなくなります。

(15,705千円)

(6,048千円)

北陸新幹線新駅開業に向けた、民間事業者による魅力的な施設整備への支援について

民間事業者による商業施設などの立地や伝統工芸の魅力的な拠点づくりにより賑わいを創出し、交流人口の拡大と産地活性化に繋げる取組みを支援します。

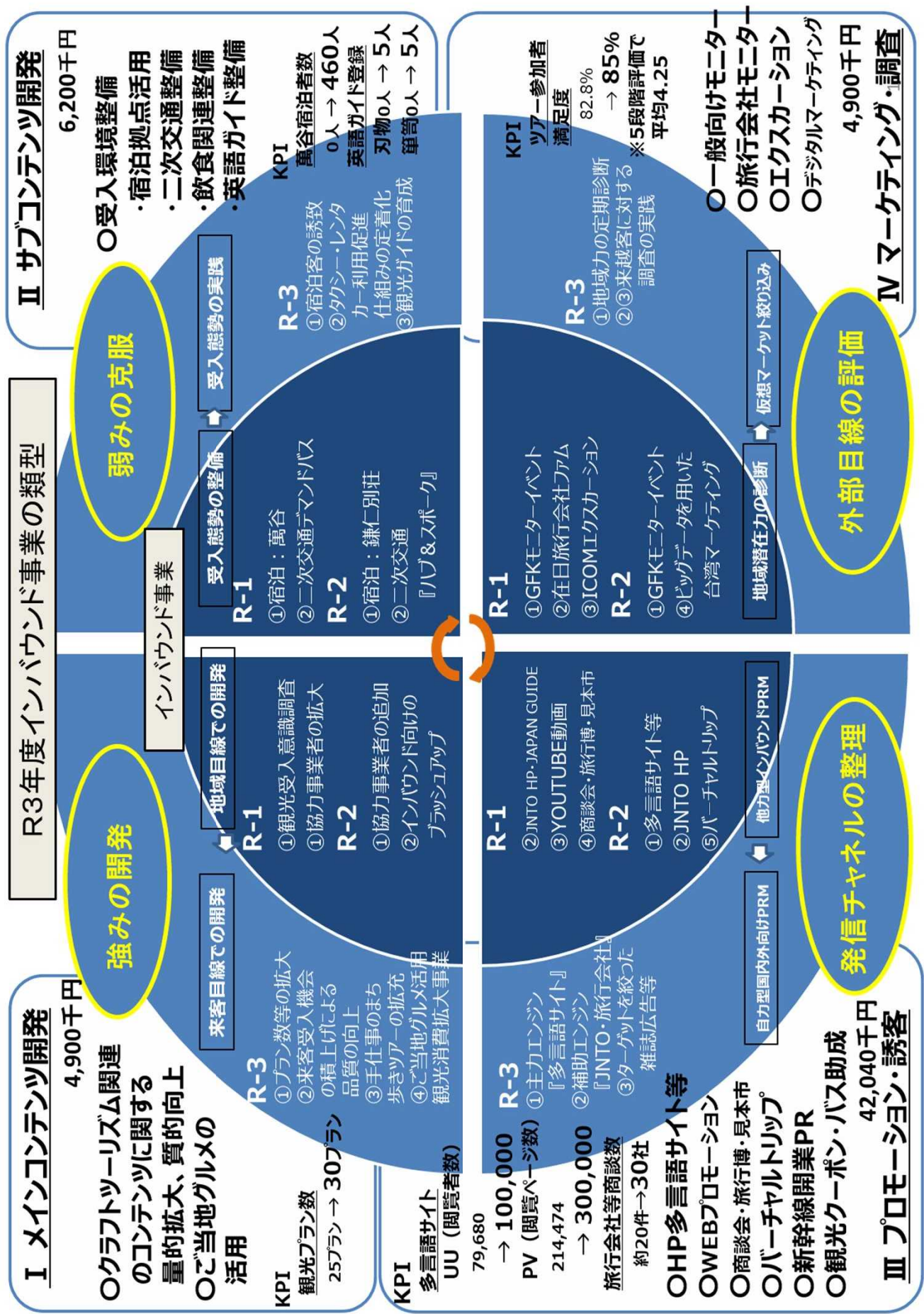
企業立地促進補助
制度の拡充

南越駅周辺への多様な商業施設等の立地を促すため、一定規模以上の投資に対応した補助メニューの拡充

伝統工芸の魅力的な拠点づくり支援

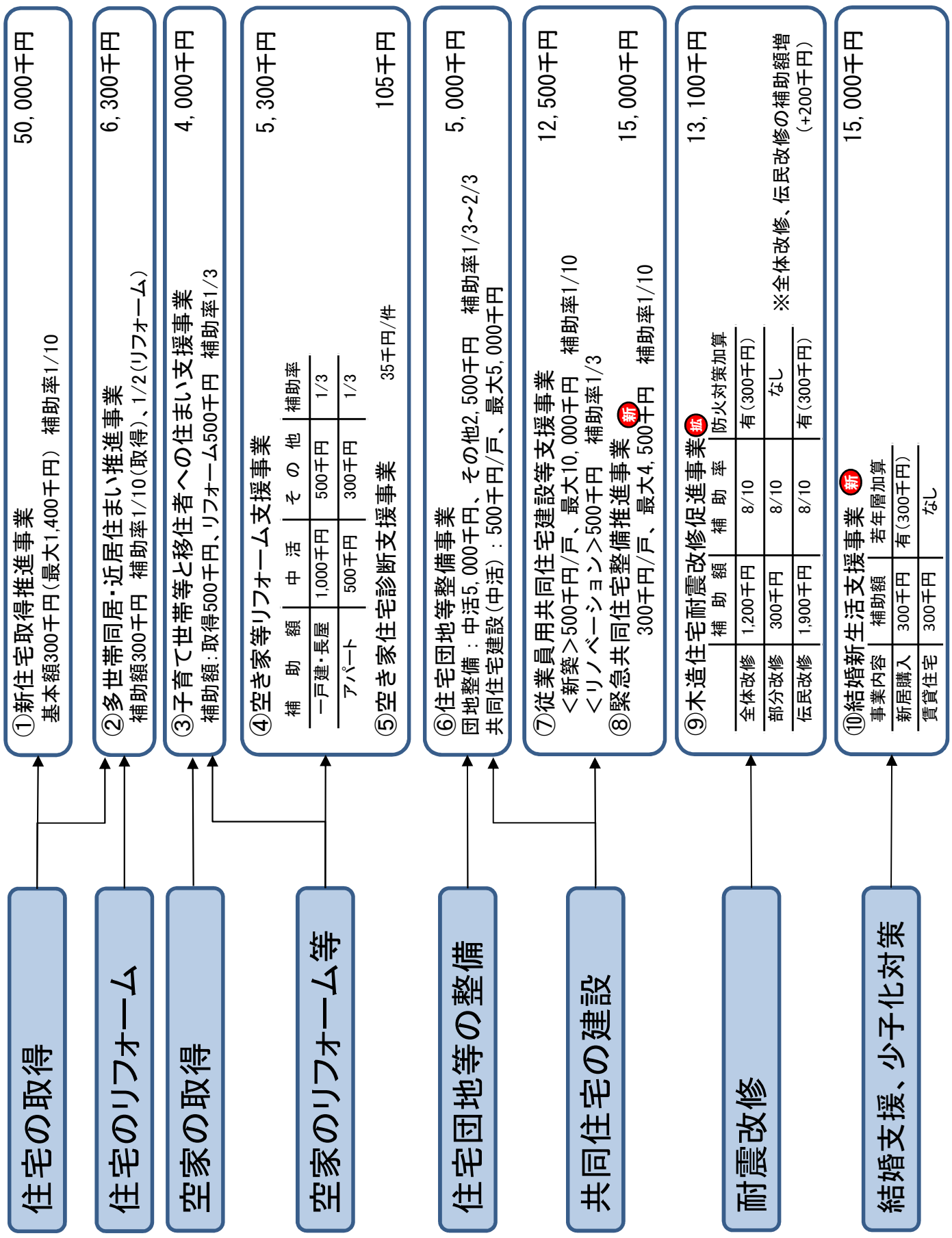
民間施設との連携により、伝統工芸の文化と可能性を強力に発信するとともに、その魅力を最大限に発揮するため、一定規模以上の展示施設等整備のための支援制度を創設

令和3年度 観光推進事業におけるインバウンド事業の概要



＜定住化に向けた支援制度の充実について＞

具体的な取組み



新たな生活習慣病対策の実施について

課題

- ◎ 国や全国の同規模自治体と比較して、糖尿病治療にかかる医療費が多い。
- ◎ 糖尿病などの生活習慣病に起因し、透析患者数及び透析治療費が年々増加している。

※ 越前市国民健康保険加入者のみ

福井県立大学地域経済研究所、連携協定を締結している生命保険会社との共同研究結果から

※ 40歳～74歳の国民健康保険加入者12,365人中、健診又は医療機関を受診した10,663人を対象

アプローチ①

- ★ 生活習慣病と因果関係が強い5つの行動習慣が判明。
- ★ 生活習慣病はBMIと因果関係が強い。
- ★ 食べる速さが速いほどBMI値は高くなる。
※ BMI…[体重(kg)]÷[身長(m)の2乗]で算出され、肥満や低体重の判定に用いられる。
- ★ 国や県と比較すると、人と比べて食べる速度が速いと感じている人の割合がかなり高い(37.4%)。
※ 福井県33.8% 全国同規模自治体27.4% 国28.3%

アプローチ②

- ★ 40歳～44歳の人は、全国平均や県平均より高血糖である人の割合が高い。
- ★ 40代以上は、男女ともに4人に1人がBMI25以上。

生活習慣病は自覚症状がなく完治しにくい

糖尿病の発症と進行を遅らせ透析治療に至らせない

5つの行動習慣を進めます


- ① 20歳時の体重を基準に体重を増やさない。
- ② 速く歩く習慣をつける。
- ③ よく噛んでゆっくり食べる。
- ④ 寝る前の3時間は食べない。
- ⑤ 必ず朝食をとる。

糖尿病予防プログラムを実施します

令和3年度予算 2,458千円

会計：国民健康保険特別会計（事業勘定）
財源：保険者努力支援交付金 10 / 10

特定健診の結果、糖尿病予備群に該当する30人に3か月間、委託事業者の遠隔による生活習慣の改善指導を実施。



キャラクターで「スロークター」を呼びかけます。

越前市は、糖尿病予防プログラムなどのハイリスクアプローチを積極的に実施し、他の医療保険者への水平展開を図るとともに、広く市民にポピュレーションアプローチを行い、市民全体の生活習慣病予防対策を推進します。

(付属資料 1)

会 計 別 予 算 額

(単位：千円・%)

会 計 名	令和3年度 当初予算額	令和2年度 当初予算額	前 年 度 比		
			増 減 額	増 減 率	
一 般 会 計	34,852,000	35,121,000	△ 269,000	△ 0.8	
特 別 会 計	国民健康保険	8,022,022	8,085,838	△ 63,816	△ 0.8
	事業勘定	(8,016,778)	(8,080,594)	(△63,816)	(△0.8)
	診療所勘定	(5,244)	(5,244)	(0)	(0.0)
	介護保険	8,081,984	7,783,930	298,054	3.8
	後期高齢者医療	1,143,341	1,037,722	105,619	10.2
	計	17,247,347	16,907,490	339,857	2.0
企 業 会 計	水道事業	2,661,833	3,385,091	△ 723,258	△ 21.4
	収益的支出	(1,977,719)	(2,002,328)	(△24,609)	(△1.2)
	資本的支出	(684,114)	(1,382,763)	(△698,649)	(△50.5)
	工業用水道事業	368,772	321,602	47,170	14.7
	収益的支出	(80,541)	(72,269)	(8,272)	(11.4)
	資本的支出	(288,231)	(249,333)	(38,898)	(15.6)
	下水道事業	5,476,496	5,347,321	129,175	2.4
	収益的支出	(2,586,349)	(2,660,627)	(△74,278)	(△2.8)
	資本的支出	(2,890,147)	(2,686,694)	(203,453)	(7.6)
	計	8,507,101	9,054,014	△546,913	△6.0
	合 計	60,606,448	61,082,504	△476,056	△0.8

(付属資料 2)

一 般 会 計 科 目 別 予 算 額

【歳入】

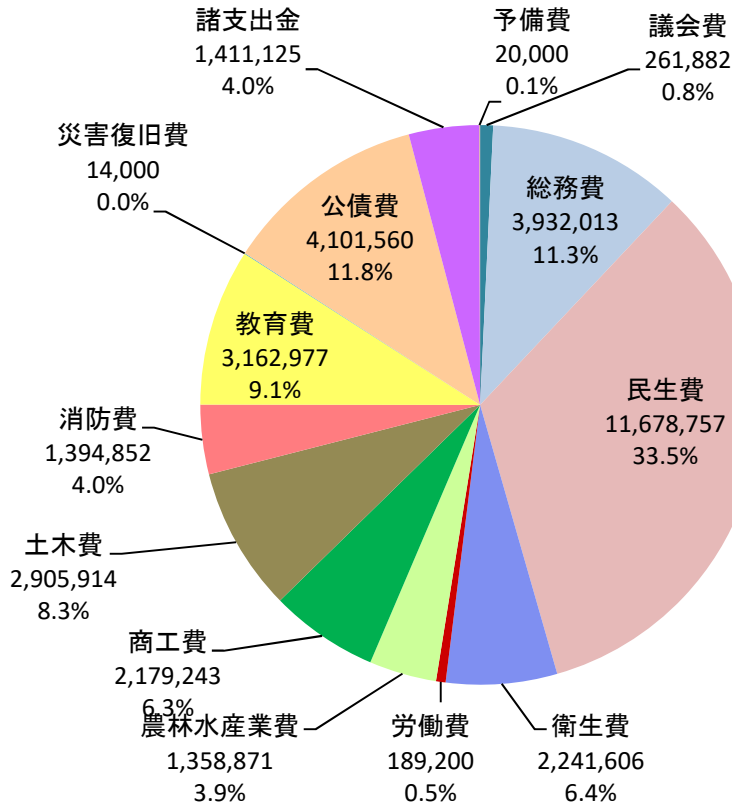
(単位：千円・%)

款	令和3年度		令和2年度		前年度比	
	当初予算額	構成比	当初予算額	構成比	増減額	増減率
市 税	12,170,000	34.9	12,350,000	35.2	△180,000	△1.5
地 方 譲 与 税	328,068	0.9	317,068	0.9	11,000	3.5
利 子 割 交 付 金	20,000	0.1	12,000	0.0	8,000	66.7
配 当 割 交 付 金	52,000	0.1	53,000	0.2	△1,000	△1.9
株式等譲渡所得割交付金	53,000	0.2	25,000	0.1	28,000	112.0
ゴルフ場利用税交付金	12,000	0.0	12,000	0.0	0	0.0
法 人 事 業 税 交 付 金	448,000	1.3	300,000	0.9	148,000	100.0
地 方 消 費 税 交 付 金	1,858,000	5.3	1,822,000	5.2	36,000	2.0
環 境 性 能 割 交 付 金	32,000	0.1	32,000	0.1	0	0.0
地 方 特 例 交 付 金	276,000	0.8	33,000	0.1	243,000	736.4
地 方 交 付 税	4,770,000	13.7	5,380,000	15.3	△610,000	△11.3
交通安全対策特別交付金	7,000	0.0	7,400	0.0	△400	△5.4
分 担 金 及 び 負 担 金	73,285	0.2	110,908	0.3	△37,623	△33.9
使 用 料 及 び 手 数 料	445,433	1.3	472,345	1.3	△26,912	△5.7
国 庫 支 出 金	4,356,170	12.5	4,842,604	13.8	△486,434	△10.0
県 支 出 金	3,137,680	9.0	3,070,258	8.7	67,422	2.2
財 産 収 入	307,701	0.9	260,772	0.7	46,929	18.0
寄 附 金	503,671	1.4	304,681	0.9	198,990	65.3
繰 入 金	2,015,755	5.8	1,754,321	5.0	261,434	14.9
繰 越 金	100,000	0.3	100,000	0.3	0	0.0
諸 収 入	427,437	1.2	519,843	1.5	△92,406	△17.8
市 債	3,458,800	9.9	3,341,800	9.5	117,000	3.5
うち臨時財政対策債	1,560,000	4.5	1,000,000	2.8	560,000	56.0
うち減収補てん債	88,000	0.3	640,000	1.8	△552,000	100.0
うち普通建設事業債	1,792,600	5.1	1,683,600	4.8	109,000	6.5
合 計	34,852,000	100.0	35,121,000	100.0	△269,000	△0.8

◇ 表中の比率は、表示単位未満を四捨五入しているため、合計と内訳が一致しない場合がある。

(付属資料 3)

一般会計科目別予算額



【歳出】

(単位：千円・%)

款	令和3年度		令和2年度		前年度比	
	当初予算額	構成比	当初予算額	構成比	増減額	増減率
議会費	261,882	0.8	268,930	0.8	△7,048	△2.6
総務費	3,932,013	11.3	4,653,019	13.2	△721,006	△15.5
民生費	11,678,757	33.5	11,719,684	33.4	△40,927	△0.3
衛生費	2,241,606	6.4	2,211,065	6.3	30,541	1.4
労働費	189,200	0.5	161,157	0.5	28,043	17.4
農林水産業費	1,358,871	3.9	1,340,862	3.8	18,009	1.3
商工費	2,179,243	6.3	1,882,168	5.4	297,075	15.8
土木費	2,905,914	8.3	2,574,612	7.3	331,302	12.9
消防費	1,394,852	4.0	1,383,755	3.9	11,097	0.8
教育費	3,162,977	9.1	3,483,219	9.9	△320,242	△9.2
災害復旧費	14,000	0.0	14,000	0.0	0	0.0
公債費	4,101,560	11.8	4,001,793	11.4	99,767	2.5
諸支出金	1,411,125	4.0	1,406,736	4.0	4,389	0.3
予備費	20,000	0.1	20,000	0.1	0	0.0
合計	34,852,000	100.0	35,121,000	100.0	△269,000	△0.8

◇ 表中の比率は、表示単位未満を四捨五入しているため、合計と内訳が一致しない場合がある。

(付属資料 4)

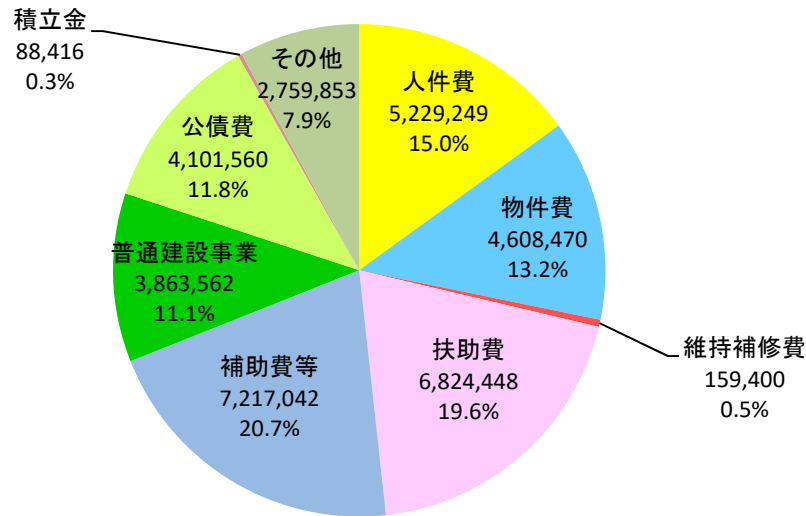
一般会計 節別比較表

(単位：千円・%)

節	令和3年度 当初予算額	令和2年度 当初予算額	前年度比	
			増減額	増減率
01 報酬	508,240	486,092	22,148	4.6
02 給料	2,488,103	2,535,282	△ 47,179	△ 1.9
03 職員手当等	1,481,201	1,572,844	△ 91,643	△ 5.8
04 共済費	827,680	839,239	△ 11,559	△ 1.4
07 報償費	243,042	180,519	62,523	34.6
08 旅費	37,758	31,029	6,729	21.7
09 交際費	2,410	2,410	0	0.0
10 需用費	628,081	662,170	△ 34,089	△ 5.1
11 役務費	221,893	192,521	29,372	15.3
12 委託料	3,789,367	4,270,267	△ 480,900	△ 11.3
13 使用料及び賃借料	749,943	733,832	16,111	2.2
14 工事請負費	2,647,032	2,533,166	113,866	4.5
15 原材料費	8,335	12,467	△ 4,132	△ 33.1
16 公有財産購入費	6,000	346,750	△ 340,750	△ 98.3
17 備品購入費	115,627	181,100	△ 65,473	△ 36.2
18 負担金、補助及び交付金	9,990,668	9,542,250	448,418	4.7
19 扶助費	4,849,810	4,935,139	△ 85,329	△ 1.7
20 貸付金	75,600	95,600	△ 20,000	△ 20.9
21 補償、補填及び賠償金	5,954	20,634	△ 14,680	△ 71.1
22 償還金、利子及び割引料	4,159,160	4,070,917	88,243	2.2
23 投資及び出資金	40,150	37,579	2,571	6.8
24 積立金	88,416	31,450	56,966	181.1
25 寄附金	1,100	1,100	0	0.0
26 公課費	724	798	△ 74	△ 9.3
27 繰出金	1,865,706	1,785,845	79,861	4.5
99 予備費	20,000	20,000	0	0.0
合計	34,852,000	35,121,000	△ 269,000	△ 0.8

(付属資料 5)

一 般 会 計 歳 出 性 質 別 予 算 額



(単位：千円・%)

区 分	令 和 3 年 度		令 和 2 年 度		前 年 度 比	
	当初予算額	構成比	当初予算額	構成比	増 減 額	増 減 率
人 件 費	5,229,249	15.0	5,361,354	15.3	△132,105	△2.5
うち退職手当	(135,367)	(0.4)	(246,421)	(0.7)	(△111,054)	(△45.1)
物 件 費	4,608,470	13.2	4,725,678	13.5	△117,208	△2.5
維 持 補 修 費	159,400	0.5	161,410	0.5	△2,010	△1.2
扶 助 費	6,824,448	19.6	7,023,073	20.0	△198,625	△2.8
補 助 費 等	7,217,042	20.7	7,006,746	20.0	210,296	3.0
うち一部事務 組合負担金	(3,006,783)	(8.6)	(2,949,495)	(8.4)	(57,288)	(1.9)
普 通 建 設 事 業 ※	3,863,562	11.1	4,115,192	11.7	△251,630	△6.1
補助事業費	(470,378)	(1.3)	(563,776)	(1.6)	(△93,398)	(△16.6)
単 独 事 業 費	(3,355,907)	(9.6)	(3,486,831)	(9.9)	(△130,924)	(△3.8)
県営事業負担金	(37,277)	(0.1)	(64,585)	(0.2)	(△27,308)	(△42.3)
災 害 復 旧 費	14,000	0.0	14,000	0.0	0	0.0
公 債 費	4,101,560	11.8	4,001,793	11.4	99,767	2.5
積 立 金	88,416	0.3	31,450	0.1	56,966	181.1
投 資 及 び 出 資 金	40,150	0.1	37,579	0.1	2,571	6.8
貸 付 金	75,600	0.2	95,600	0.3	△20,000	△20.9
繰 出 金	2,610,103	7.5	2,527,125	7.2	82,978	3.3
予 備 費	20,000	0.1	20,000	0.1	0	0.0
合 計	34,852,000	100.0	35,121,000	100.0	△269,000	△0.8

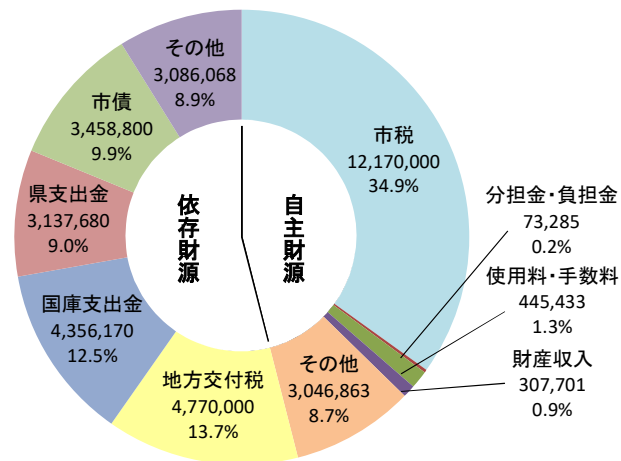
◇ 性質別予算額は、人件費や普通建設事業など、どのような性質の経費がどのくらい使われるかを示すものです。

例：民間保育園運営委託料→表4：委託料、表5：扶助費

※普通建設事業には、人件費(R3：51,320千円、R2：75,582千円)を含む。

◇ 表中の比率は、表示単位未満を四捨五入しているため、合計と内訳が一致しない場合がある。

一般会計 歳入財源構成比



(単位: 千円・%)

区分	令和3年度		令和2年度		前年度比	
	当初予算額	構成比	当初予算額	構成比	増減額	増減率
自主財源	16,043,282	46.0	15,872,870	45.2	170,412	1.1
市税	12,170,000	34.9	12,350,000	35.2	△180,000	△1.5
分担金・負担金	73,285	0.2	110,908	0.3	△37,623	△33.9
使用料・手数料	445,433	1.3	472,345	1.3	△26,912	△5.7
財産収入	307,701	0.9	260,772	0.7	46,929	18.0
寄附金	503,671	1.4	304,681	0.9	198,990	65.3
繰入金	2,015,755	5.8	1,754,321	5.0	261,434	14.9
繰越金	100,000	0.3	100,000	0.3	0	0.0
諸収入	427,437	1.2	519,843	1.5	△92,406	△17.8
依存財源	18,808,718	54.0	19,248,130	54.8	△439,412	△2.3
地方譲与税	328,068	0.9	317,068	0.9	11,000	3.5
利子割交付金	20,000	0.1	12,000	0.0	8,000	66.7
配当割交付金	52,000	0.1	53,000	0.2	△1,000	△1.9
株式等譲渡所得割交付金	53,000	0.2	25,000	0.1	28,000	112.0
ゴルフ場利用税金交付	12,000	0.0	12,000	0.0	0	0.0
法人事業税金交付	448,000	1.3	300,000	0.9	148,000	100.0
地方消費税交付	1,858,000	5.3	1,822,000	5.2	36,000	2.0
環境性能割交付	32,000	0.1	32,000	0.1	0	0.0
地方特例交付金	276,000	0.8	33,000	0.1	243,000	736.4
地方交付税	4,770,000	13.7	5,380,000	15.3	△610,000	△11.3
交通安全対策特別交付金	7,000	0.0	7,400	0.0	△400	△5.4
国庫支出金	4,356,170	12.5	4,842,604	13.8	△486,434	△10.0
県支出金	3,137,680	9.0	3,070,258	8.7	67,422	2.2
市債	3,458,800	9.9	3,341,800	9.5	117,000	3.5
合計	34,852,000	100.0	35,121,000	100.0	△269,000	△0.8

◇ 表中の比率は、表示単位未満を四捨五入しているため、合計と内訳が一致しない場合がある。

(付属資料 7)

一 般 会 計 市 税 比 較 表

(単位：千円・%)

区 分	令 和 3 年 度		令 和 2 年 度		前 年 度 比	
	当初予算額	構成比	当初予算額	構成比	増 減 額	増 減 率
法 定 普 通 税	11,484,000	94.4	11,669,000	94.5	△185,000	△1.6
市 民 税	5,479,000	45.0	5,590,000	45.3	△111,000	△2.0
個 人	4,126,000	33.9	4,188,000	33.9	△62,000	△1.5
法 人	1,353,000	11.1	1,402,000	11.4	△49,000	△3.5
固 定 資 産 税	5,286,000	43.4	5,370,000	43.5	△84,000	△1.6
固 定 資 産 税	5,274,500	43.3	5,358,500	43.4	△84,000	△1.6
交 付 金	11,500	0.1	11,500	0.1	0	0.0
軽 自 動 車 税	269,000	2.2	259,000	2.1	10,000	3.9
軽 自 動 車 税	262,000	2.2	252,000	2.0	10,000	4.0
環 境 性 能 割	7,000	0.1	7,000	0.1	0	0.0
た ば こ 税	450,000	3.7	450,000	3.6	0	0.0
目 的 税	686,000	5.6	681,000	5.5	5,000	0.7
都 市 計 画 税	667,000	5.5	655,000	5.3	12,000	1.8
入 湯 税	19,000	0.2	26,000	0.2	△7,000	△26.9
合 計	12,170,000	100.0	12,350,000	100.0	△180,000	△1.5

◇ 表中の比率は、表示単位未満を四捨五入しているため、合計と内訳が一致しない場合がある。

(付属資料 8)

積立基金の状況

(単位：千円)

区 分	令和元年度末 現在高	令和2年度末 現在高 見込額	令和3年度		
			当初予算額		年度末 現在高 見込額
			積立額	取崩額	
財政調整基金	2,463,119	2,621,568	666	1,320,000	1,302,234
減債基金	14,491	14,497	4	0	14,501
庁舎建設基金	352,995	0			
社会基盤整備基金	332,042	436,715	10	436,000	725
まちづくり事業基金	585,691	497,079	2,000	195,237	303,842
地域自治振興基金	1	1	0	0	1
国際交流基金	72,662	72,662	0	0	72,662
文化功労者表彰基金	12,881	12,881	0	0	12,881
福祉基金	328,101	295,496	3,000	0	298,496
中小企業等経営安定 対策利子補給基金		114,000	55,350	44,883	124,467
ふるさと水と土 保全対策基金	10,524	10,540	3	730	9,813
森林環境譲与税基金	12,738	34,639	27,077	16,405	45,311
文化振興基金	27,110	24,422	306	2,500	22,228
国民健康保険基金	100,300	105,935	24	57,498	48,461
介護給付費準備基金	659,971	735,220	175	28,828	706,567
合 計	4,972,626	4,975,655	88,615	2,102,081	2,962,189

(付属資料 9)

全 会 計 地 方 債 現 在 高 の 推 移

(単位：千円)

会 計 区 分	令和元年度	令 和 2 年 度			令 和 3 年 度			
	年 度 末 現 在 高	起 債 見込額	元金償還 見込額等	年 度 末 現 在 高 見 込 額	当 初 予 算 額		年 度 末 現 在 高 見 込 額	
					起 債 見込額	元金償還 見込額等		
一 般 会 計 ①	48,314,030	4,105,420	3,757,121	48,662,329	3,458,800	3,923,143	48,197,986	
企 業 会 計	水 道 事 業	2,010,913	0	174,658	1,836,255	0	178,820	1,657,435
	工 業 用 水 道 事 業	460,164	288,000	17,402	730,762	166,000	20,347	876,415
	下 水 道 事 業	23,842,226	1,355,400	1,486,613	23,711,013	1,170,200	1,526,650	23,354,563
	小 計 ②	26,313,303	1,643,400	1,678,673	26,278,030	1,336,200	1,725,817	25,888,413
合 計 (①+②)	74,627,333	5,748,820	5,435,794	74,940,359	4,795,000	5,648,960	74,086,399	

合 併 特 例 債 発 行 額 の 推 移

(単位：千円)

事 業 名	発 行 (見込)額	内 訳					
		～27年度	28年度	29年度	30年度	令和元年度	令和2年度 (見込額)
道 路 等 整 備 事 業	4,431,600	4,346,500	85,100	0	0	0	0
公 園 整 備 事 業	513,200	450,800	62,400	0	0	0	0
学 校 施 設 耐 震 化 事 業	3,213,600	3,213,600	0	0	0	0	0
市 有 建 築 物 耐 震 化 事 業 (学 校 耐 震 化 を 除 く)	888,900	888,900	0	0	0	0	0
福 祉 施 設 整 備 事 業	571,300	571,300	0	0	0	0	0
新 庁 舎 建 設 事 業	6,428,900	237,500	487,700	678,600	2,287,900	2,692,500	44,700
ス ポ ー ツ 施 設 整 備 事 業	291,400	239,800	51,600	0	0	0	0
そ の 他	276,900	235,100	41,800	0	0	0	0
年 度 別 発 行 額	16,615,800	10,183,500	728,600	678,600	2,287,900	2,692,500	44,700
年 度 末 発 行 総 額		10,183,500	10,912,100	11,590,700	13,878,600	16,571,100	16,615,800
合 併 特 例 債 発 行 可 能 額							0

(付属資料 10)

市債残高の見込額

(単位:百万円)

区 分	R1年度末 現在高	R2年度中増減見込			R2年度末 現在高 見込額	R3年度中増減見込		R3年度末 現在高 見込額
		起債発行見込額		元金償還 見込額		起債発行 見込額	元金償還 見込額	
		(当初)	(補正等)					
1普通債	28,532	1,689	1,012	2,143	29,090	1,798	2,200	28,688
うち合併特例債	13,302	44	0	817	12,529	0	849	11,680
うち上記を除く普通債	15,230	1,645	1,012	1,326	16,561	1,798	1,351	17,008
2災害復旧債	93	13	16	7	115	13	11	117
3その他	19,689	1,640	-265	1,607	19,457	1,648	1,712	19,393
うち臨時財政対策債	16,231	1,000	-16	1,267	15,948	1,560	1,343	16,165
うち減収補てん債	2,903	640	-249	195	3,099	88	236	2,951
合 計	48,314	3,342	763	3,757	48,662	3,459	3,923	48,198

※臨時財政対策債の元利償還分は、普通交付税により全額措置される。

※各数値は、合計を優先し端数処理している。

普通債残高の推移

(単位:百万円)

		H28	H29	H30	R1	R2 (見込額)	R3 (見込額)
普通債残高		23,415	24,426	26,375	28,532	29,089	28,688
内 訳	合併特例債	9,774	9,804	11,396	13,302	12,529	11,680
	上記を除くその他の普通債	13,641	14,622	14,979	15,230	16,560	17,008
		950	981	357	251	1,330	448

※R1まで決算額。R2、R3は見込額。 ()内は対前年比

(付属資料 11)

一般会計からの繰入金の状況

(単位：千円・%)

会計名	令和3年度 当初予算額	令和2年度 当初予算額	前年度比		主な増減理由	
			増減額	増減率		
特別会計	国民健康保険	486,479	465,430	21,049	4.5	
	事業勘定	(486,479)	(465,430)	(21,049)	(4.5)	・保険基盤安定繰入+20,826千円 ほか
	介護保険	1,160,462	1,111,361	49,101	4.4	・介護給付費（一般会計負担分） +30,928千円 ・事務費 +9,637千円 ほか
	後期高齢者医療	218,402	208,560	9,842	4.7	・保険基盤安定負担金 10,741千円 ・事務費 △899千円
計①	1,865,343	1,785,351	79,992	4.5		
企業会計	水道事業	69,400	71,444	△2,044	△2.9	・消火栓負担金 △3,196千円 ・企業債元金補てん +1,958千円 ほか
	工業用水道事業	27,097	24,464	2,633	10.8	・企業債元金補てん +2,946千円 ・企業債利子補てん △313千円
	下水道事業	1,314,539	1,310,630	3,909	100.0	・企業債元金補てん +9,813千円 ・企業債利子補てん △2,029千円 ほか
	計②	1,411,036	1,406,538	4,498	0.3	
合計（①+②）	3,276,379	3,191,889	84,490	2.6		

(付属資料 12)

地方消費税交付金（社会保障財源化分）が充てられる
社会保障４経費その他社会保障施策に要する経費

【歳入】 地方消費税交付金〔うち社会保障財源化分〕 1,858百万円〔1,013.4百万円〕

【歳出】 社会保障４経費その他社会保障施策に要する経費 11,155百万円

【社会保障４経費その他社会保障施策に要する経費】

(単位:千円)

事業区分	経費	財源内訳					
		特定財源			一般財源		
		国・県支出金	市債	その他	社会保障財源化分の地方消費税交付金	その他	
社会福祉	社会福祉総務事業	32,107			3,078	5,533	23,496
	障がい者福祉事業	2,448,314	1,712,993		3,395	139,509	592,417
	援護事業	12,855	3,750	5,200		744	3,161
	老人福祉事業	215,517	91,490		13,368	21,092	89,567
	児童福祉事業	4,909,828	3,023,922	28,700	140,227	327,265	1,389,714
	生活保護扶助事業	391,614	297,368		5,100	16,992	72,154
	計	8,010,235	5,129,523	33,900	165,168	511,135	2,170,509
社会保険	後期高齢者医療事業	1,009,329	146,214			164,514	698,601
	国民健康保険事業	486,479	282,112			38,953	165,414
	介護保険事業	1,160,562	29,413			215,603	915,546
	国民年金事業	736	643			18	75
	計	2,657,106	458,382			419,088	1,779,636
保健衛生	地域医療活動支援事業	18,861	886			3,426	14,688
	感染症予防事業	201,667	4,344			37,611	161,236
	健康診査等事業	235,363	12,878		28,564	36,962	158,456
	健康増進事業	11,611	708			2,078	8,909
	福祉健康センター事業	21,018			4,473	3,154	13,519
	計	488,520	18,816		33,037	83,231	353,436
合	計	11,155,861	5,606,721	33,900	198,205	1,013,454	4,303,581

令和3年度
当初予算の概要

越前市

<http://www.city.echizen.lg.jp>



〒915-8530
福井県越前市府中一丁目13-7
越前市役所 企画部 財務課
TEL:0778-22-3234
FAX:0778-22-3855
E-mail:zaisei@city.echizen.lg.jp