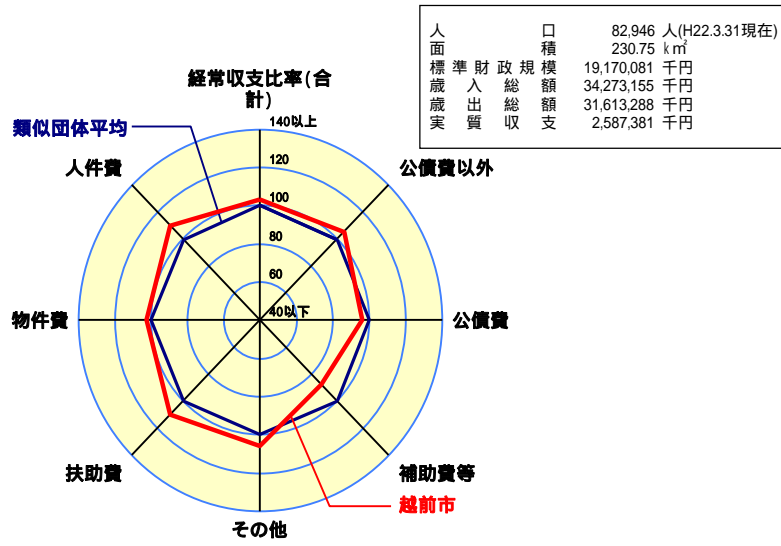
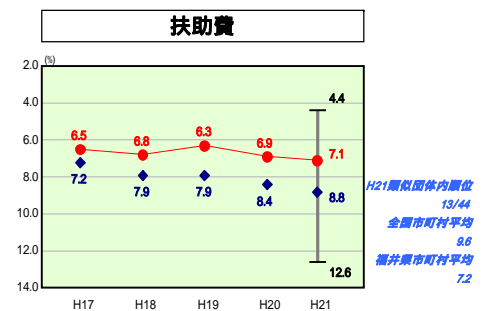
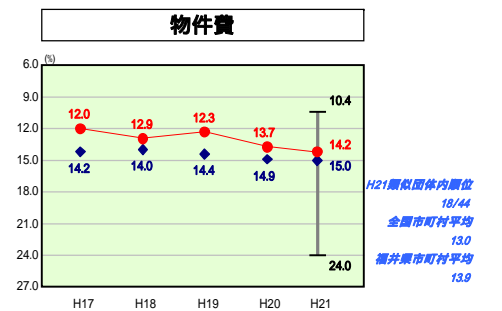
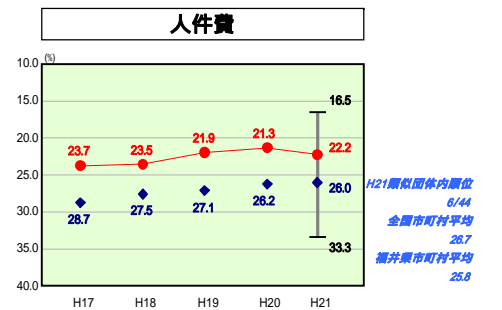
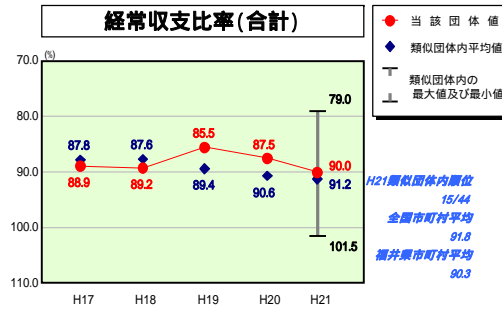


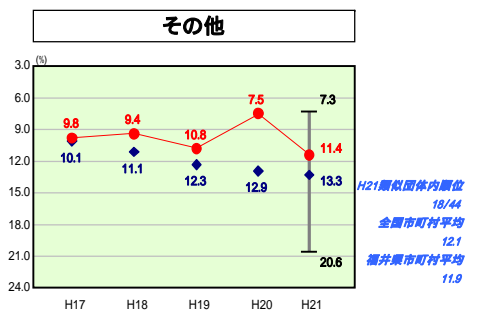
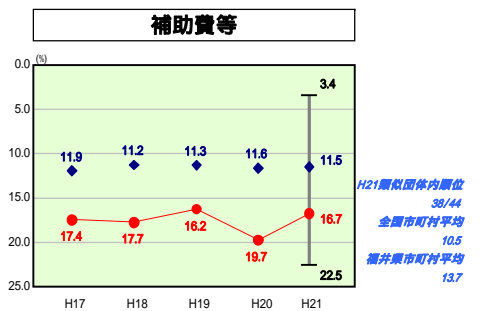
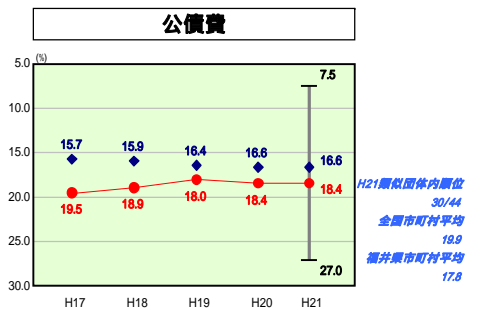
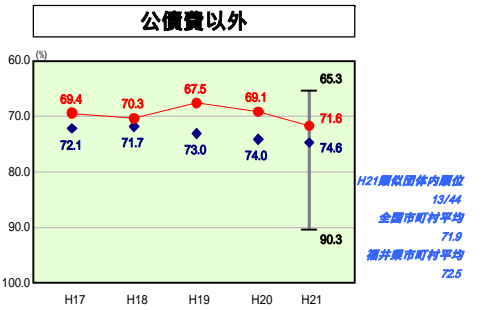
歳出比較分析表(平成21年度普通会計決算)

福井県 越前市

経常収支比率の分析



人口	82,946人(H22.3.31現在)
面積	230.75 km ²
標準財政規模	19,170,081千円
歳入総額	34,273,155千円
歳出総額	31,613,288千円
実収支	2,587,381千円



- 本レーダーチャートは、当該団体と類似団体平均値より算出した偏差値をもとにチャート化したものである。(偏差値は平均を100としている。)
- 当該団体の八角形が平均値の八角形より外側にあるほど、歳出抑制等により財政構造に弾力性があることを示している。
- 類似団体とは、人口および産業構造等により全国の市町村を38のグループに分類した結果、当該団体と同じグループに属する団体を言う。

分析欄

平成17年10月1日に、旧武生市と旧今立町の合併により、越前市となった。

人件費
 全国市町村平均、県内市町平均および類似団体平均を下回っているが、これは、ごみ処理業務や消防業務を一部事務組合で行なっていることが主な要因である。
 しかし、ラスパレス指数は99.3と、全国市平均、全国町村平均および類似団体平均を上回っている。今後も、早期退職制度の活用および後年の大量退職期に対応した計画的な職員定員管理を進め、人件費の抑制に努める。

物件費
 類似団体平均を下回っているが、全国市町村平均および県内市町平均を上回り、前年度と比較して上昇傾向にある。これは公共施設の指定管理制度を積極的に進めてきたことにより委託料が増加しているためである。また、21年度から雇用対策として行っている緊急雇用創出事業、ふるさと雇用再生特別基金事業により、賃金や委託料が増加している。今後も、行財政構造改革プログラムに基づく事務事業の見直しや、維持管理等の経常的支出の削減に努める。

扶助費
 全国市町村平均、県内市町平均および類似団体平均を下回っているが、上昇傾向にある。これは、主に障害者介護・訓練等給付費の増等によるものである。今後も、制度の見直し、統合等により扶助費全体の増加の抑制を図る。

公債費
 全国市町村平均を下回っているものの、県内市町平均および類似団体平均を上回っている。今後も、工事等発注時における合併入札の推進により工事費の削減を図り、普通債発行額の抑制に努める。

補助費等
 全国市町村平均、県内市町平均および類似団体平均を上回っているが、これは、企業収益の悪化による法人市民税の過年度還付金の増、経済対策として行っている中小企業への信用保証料補給金の増等によるものである。今後も、恒常的な補助金については、見直しや廃止に努める。

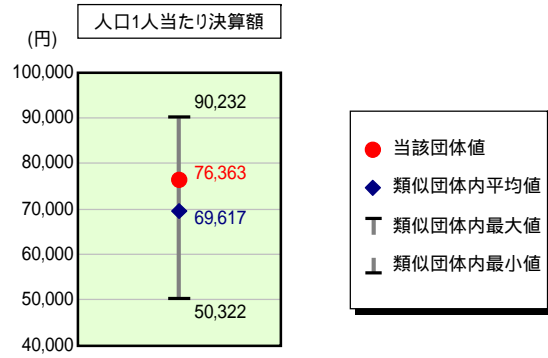
その他
 全国市町村平均、県内市町平均および類似団体平均を下回っている。今後も、事務事業の見直し、効率化等により歳出削減に努める。

普通建設事業費
 普通建設事業費人口1人当たり決算額は、類似団体平均を上回った。これは、20年度から学校施設耐震化推進事業が始まったことや戸谷片屋線・アクセス道路整備事業などが主な要因であり、今後も両事業が続くことから、長期的視野に立ち、各事業について慎重に試算し、綿密に分析する必要がある。

歳出比較分析表(平成21年度普通会計決算)

福井県 越前市

人件費及び人件費に準ずる費用の分析



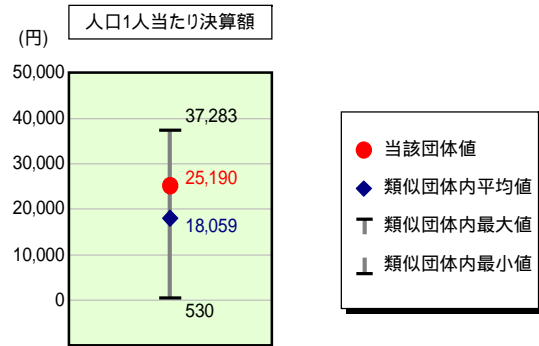
人件費及び人件費に準ずる費用

	当該団体決算額 (千円)	人口1人当たり決算額		
		当該団体(円)	類似団体平均(円)	対比(%)
人件費	5,155,106	62,150	61,963	0.3
賃金(物件費)	412,417	4,972	5,041	1.4
一部事務組合負担金(補助費等)	1,084,768	13,078	5,125	155.2
公営企業(法適)等に対する繰出し(補助費等)	84	1	1,072	99.9
公営企業(法適)等に対する繰出し(投資及び出資金・貸付金)	-	-	-	-
公営企業(法非適)等に対する繰出し(繰出金)	72,796	878	2,232	60.7
事業費支分に係る職員の人件費(投資的経費)	142,289	1,715	1,543	11.1
退職金	533,493	6,432	7,359	12.6
合計	6,333,967	76,363	69,617	9.7

参考

	当該団体	類似団体平均	対比(差引)
人口1,000人当たり職員数(人)	7.13	6.84	0.29
ラスパイレス指数	99.3	97.9	1.4

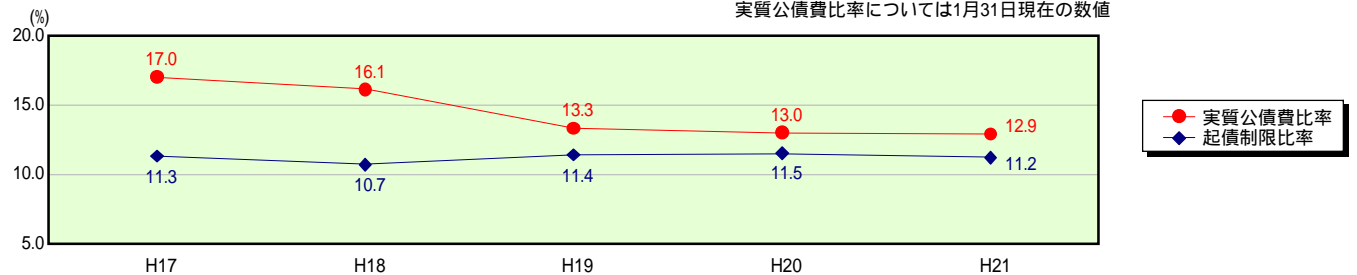
公債費及び公債費に準ずる費用の分析



公債費及び公債費に準ずる費用(実質公債費比率の構成要素)

	当該団体決算額 (千円)	人口1人当たり決算額		
		当該団体(円)	類似団体平均(円)	対比(%)
元利償還金の額 (繰上償還額等を除く)	3,638,958	43,871	34,808	26.0
積立不足額を考慮して算定した額	-	-	33	-
満期一括償還地方債の一年当たりの元金償還金に相当するもの (年度割相当額)	-	-	50	-
公営企業債の償還の財源に充てたと認められる繰入金	724,643	8,736	14,023	37.7
一部事務組合等の起こした地方債に充てたと認められる補助金又は負担金に充当する一般財源等額	808,454	9,747	2,608	273.7
債務負担行為に基づく支出のうち公債費に準ずるものに充当する一般財源等額	358,128	4,318	1,189	263.2
一時借入金利子 (同一団体における会計間の現金運用に係る利子は除く)	-	-	43	-
特定財源の額	631,452	7,613	7,154	6.4
地方債に係る元利償還金及び準元利償還金に要する経費として普通交付税の額の算定に用いる基準財政需要額に算入された額	2,809,348	33,870	27,540	23.0
合計	2,089,383	25,190	18,059	39.5

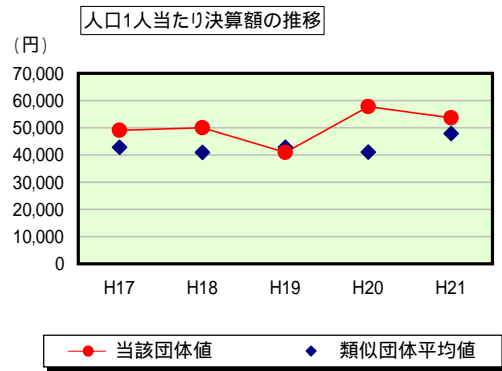
参考 実質公債費比率及び起債制限比率の推移



歳出比較分析表(平成21年度普通会計決算)

福井県 越前市

普通建設事業費の分析



普通建設事業費

	当該団体決算額 (千円)	人口1人当たり決算額				
		当該団体(円)	増減率(%) (A)	類似団体平均(円)	増減率(%) (B)	(A) - (B)
H17	4,143,855	49,033	-	42,811	-	-
うち単独分	3,204,071	37,913	-	29,783	-	-
H18	4,209,213	49,982	1.9	40,944	4.4	6.3
うち単独分	3,242,469	38,503	1.6	26,436	11.2	12.8
H19	3,438,912	40,990	18.0	42,793	4.5	22.5
うち単独分	2,100,643	25,039	35.0	25,038	5.3	29.7
H20	4,806,723	57,722	40.8	41,052	4.1	44.9
うち単独分	2,581,761	31,003	23.8	25,573	2.1	21.7
H21	4,453,914	53,697	7.0	47,847	16.6	23.6
うち単独分	1,946,931	23,472	24.3	27,406	7.2	31.5
過去5年間平均	4,210,523	50,285	3.5	43,089	2.5	1.0
うち単独分	2,615,175	31,186	6.8	26,847	1.4	5.4