

令和5年度第2回越前市地域公共交通会議資料

【別冊】

- | | |
|-----------------------|------|
| 1 市民バス利用者数の比較 | 【P1】 |
| 2 市民バス運転免許自主返納支援事業の実績 | 【P2】 |
| 3 デマンド交通停留所間移動状況 | 【P3】 |

令和元年度・4年度・5年度 4月～11月の市民バス利用者数の比較 (※今立エリアのスクール利用含まない)

【令和元年度】

(人) (人)

	ルート	曜日	R1.4	R1.5	R1.6	R1.7	R1.8	R1.9	R1.10	R1.11	計	エリア別
①	市街地循環北	月～土	1,697	1,762	1,628	1,670	1,933	1,738	1,977	1,609	14,014	41,879
②	市街地循環南	月～土	1,880	1,847	1,975	2,034	2,006	1,829	2,156	1,702	15,429	
③	吉野・大虫	月・木	237	279	247	238	244	267	385	261	2,158	
④	坂口・神山	火・土	235	240	248	246	220	213	213	247	1,862	
⑤	王子保・南	月・木	281	274	212	249	208	227	232	220	1,903	
⑥	国高・北日野	水・金	252	360	233	296	277	265	273	287	2,243	
⑦	味真野・北新庄	水・金	293	309	244	264	247	258	263	293	2,171	
⑧	白山・大虫	火・土	269	234	267	258	260	254	275	282	2,099	
⑨	月尾	月～金	92	94	99	154	103	121	129	108	900	4,311
⑩	水間	月～金	241	230	214	244	164	311	360	410	2,174	
⑪	服部	月～金	166	125	123	192	165	151	171	144	1,237	
	合計		5,643	5,754	5,490	5,845	5,827	5,634	6,434	5,563	46,190	46,190

【令和4年度】

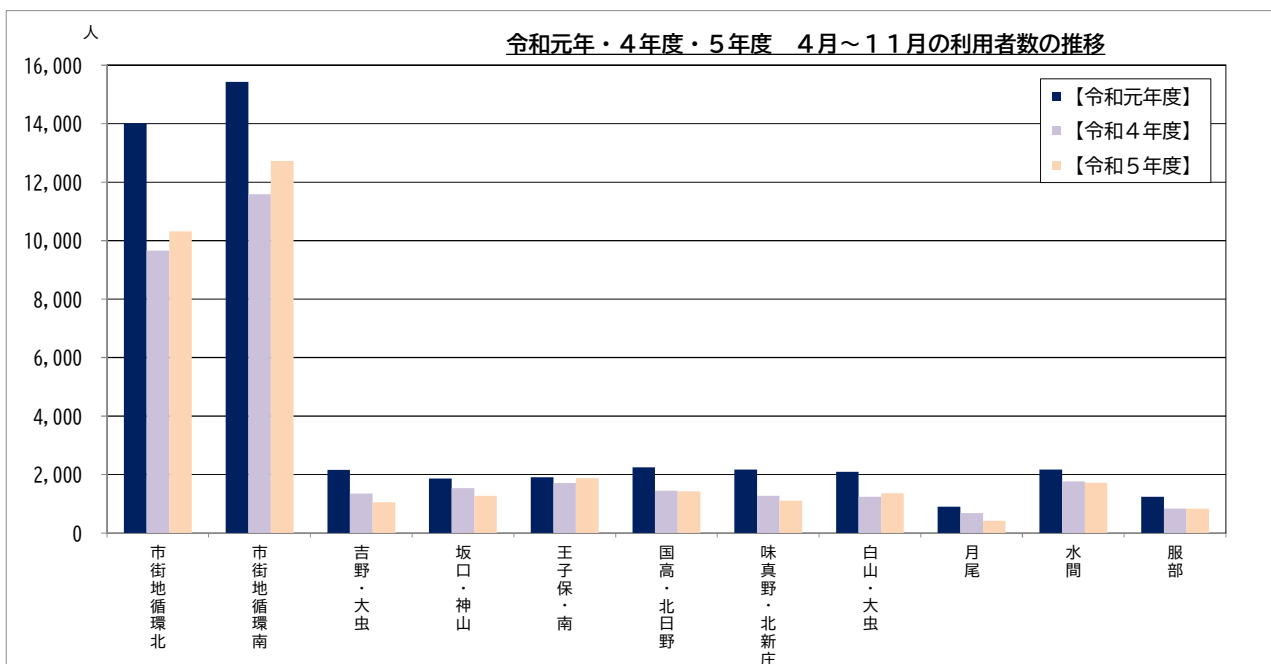
(人) (人)

	ルート	曜日	R4.4	R4.5	R4.6	R4.7	R4.8	R4.9	R4.10	R4.11	計	エリア別
①	市街地循環北	月～土	1,194	1,148	1,214	1,198	1,177	1,202	1,383	1,147	9,663	29,808
②	市街地循環南	月～土	1,400	1,326	1,375	1,452	1,459	1,287	1,737	1,551	11,587	
③	吉野・大虫	月・木	188	172	183	161	141	147	173	182	1,347	
④	坂口・神山	火・土	243	224	179	167	163	155	214	190	1,535	
⑤	王子保・南	月・木	195	210	224	207	205	232	240	202	1,715	
⑥	国高・北日野	水・金	179	189	214	199	151	177	155	185	1,449	
⑦	味真野・北新庄	水・金	144	141	172	151	187	178	153	149	1,275	
⑧	白山・大虫	火・土	159	176	136	167	129	140	163	167	1,237	
⑨	月尾	月～金	105	113	105	60	53	106	84	57	683	3,290
⑩	水間	月～金	212	273	254	170	115	262	201	282	1,769	
⑪	服部	月～金	100	114	102	107	84	99	97	135	838	
	合計		4,119	4,086	4,158	4,039	3,864	3,985	4,600	4,247	33,098	33,098

【令和5年度】

(人) (人) (人) (%)

	ルート	曜日	R5.4	R5.5	R5.6	R5.7	R5.8	R5.9	R5.10	R5.11	計	エリア別	R4年度比較	
①	市街地循環北	月～土	1,216	1,307	1,246	1,233	1,196	1,218	1,533	1,371	10,320	31,146	657	106.8
②	市街地循環南	月～土	1,479	1,628	1,623	1,584	1,674	1,485	1,730	1,522	12,725		1,138	109.8
③	吉野・大虫	月・木	166	152	147	129	114	106	97	141	1,052		▲ 295	78.1
④	坂口・神山	火・土	167	192	180	159	131	155	137	154	1,275		▲ 260	83.1
⑤	王子保・南	月・木	216	216	244	254	279	211	228	227	1,875		160	109.3
⑥	国高・北日野	水・金	163	187	193	161	176	197	204	148	1,429		▲ 20	98.6
⑦	味真野・北新庄	水・金	130	146	126	150	134	157	137	129	1,109		▲ 166	87.0
⑧	白山・大虫	火・土	176	146	202	159	152	191	189	146	1,361		124	110.0
⑨	月尾	月～金	51	55	59	41	23	53	68	66	416	▲ 267	60.9	
⑩	水間	月～金	205	223	318	208	94	239	215	220	1,722	▲ 47	97.3	
⑪	服部	月～金	93	92	107	92	100	87	123	139	833	▲ 5	99.4	
	合計		4,062	4,344	4,445	4,170	4,073	4,099	4,661	4,263	34,117	34,117	1,019	103.1



越前市市民バス 運転免許自主返納支援事業の実績

1. 運転免許自主返納者への無料乗車券交付数

	4月	5月	6月	7月	8月	9月	10月	11月	12月	1月	2月	3月	合計
H19年度							5	7	1	7	2	3	25
H20年度	6	3	2	2	5	5	4	1	2	8	5	9	52
H21年度	8	2	3	10	3	5	1	3	3	1	4	3	46
H22年度	1	7	5	1	6	4	4	4	8	12	11	12	75
H23年度	8	3	8	12	8	6	6	4	1	2	2	10	70
H24年度	8	9	5	7	9	4	5	5	4	9	7	8	80
H25年度	13	6	5	12	11	6	8	9	5	6	4	5	90
H26年度	16	9	4	11	4	3	10	1	6	14	8	7	93
H27年度	14	7	14	12	6	3	9	21	15	7	19	16	143
H28年度	14	14	8	5	10	13	7	7	17	14	10	6	125
H29年度	5	3	5	2	2	2	5	2	1	1	1	5	34
H30年度	1	2	1	1	2	0	3	3	1	2	3	1	20
R1年度	1	3	1	4	4	2	2	4	3	4	5	3	36
R2年度	1	3	2	3	3	2	2	3	2	2	1	2	26
R3年度	1	1	0	1	4	1	3	4	2	2	1	2	22
R4年度	5	5	1	2	5	3	1	2	3	1	6	7	41
R5年度	7	18	4	2	4	3	6	2					

※H29.2.1から、無料乗車券(有効期限最長10年)を自主返納証明証(無期限)に変更し交付を開始

※H29.4.1から、県公安委員会が交付する運転経歴証明書所持者も、無料で市民バスを利用可能とした

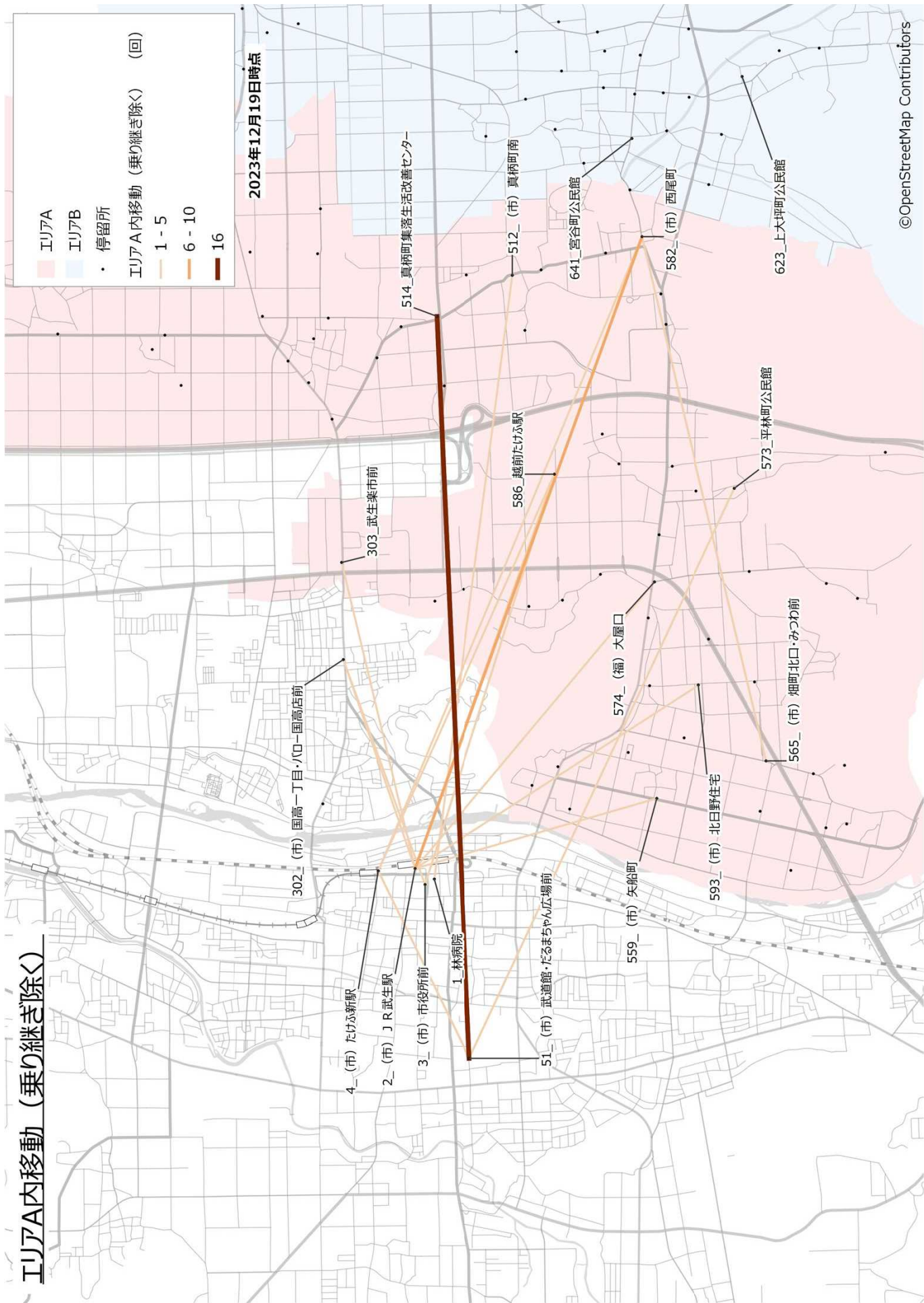
2. 運転免許自主返納者の市民バス乗車数

	4月	5月	6月	7月	8月	9月	10月	11月	12月	1月	2月	3月	合計
H19年度							0	0	29	43	38	40	150
H20年度	57	55	50	43	46	37	66	47	34	69	69	47	620
H21年度	82	96	68	67	50	57	80	98	96	74	112	118	998
H22年度	59	85	78	69	27	56	58	43	45	201	252	303	1,276
H23年度	312	337	382	336	381	339	307	307	332	310	341	325	4,009
H24年度	305	369	356	343	388	355	431	399	411	421	459	436	4,673
H25年度	417	414	429	475	459	402	409	420	425	364	389	426	5,029
H26年度	373	366	388	424	368	422	441	407	463	518	483	575	5,228
H27年度	518	575	576	593	514	525	539	549	549	567	553	666	6,724
H28年度	637	591	640	619	611	603	641	583	641	577	629	731	7,503
H29年度	735	713	816	717	736	813	847	754	904	684	454	799	8,972
H30年度	757	845	949	906	977	885	1,095	1,038	1,084	950	1,047	1,160	11,693
R1年度	1,121	1,096	1,085	1,180	1,222	1,187	1,233	1,152	1,162	988	1,026	891	13,343
R2年度	468	624	991	946	833	917	949	772	857	699	798	1,024	9,878
R3年度	929	783	993	931	939	967	1,079	971	957	788	775	968	11,080
R4年度	1,017	925	876	906	972	931	1,087	1,037	1,048	829	950	1,076	11,654
R5年度	1,105	1,150	1,135	1,130	1,140	1,145	1,172	1,089	0	0	0	0	

3. 令和5年度ルート別乗車数

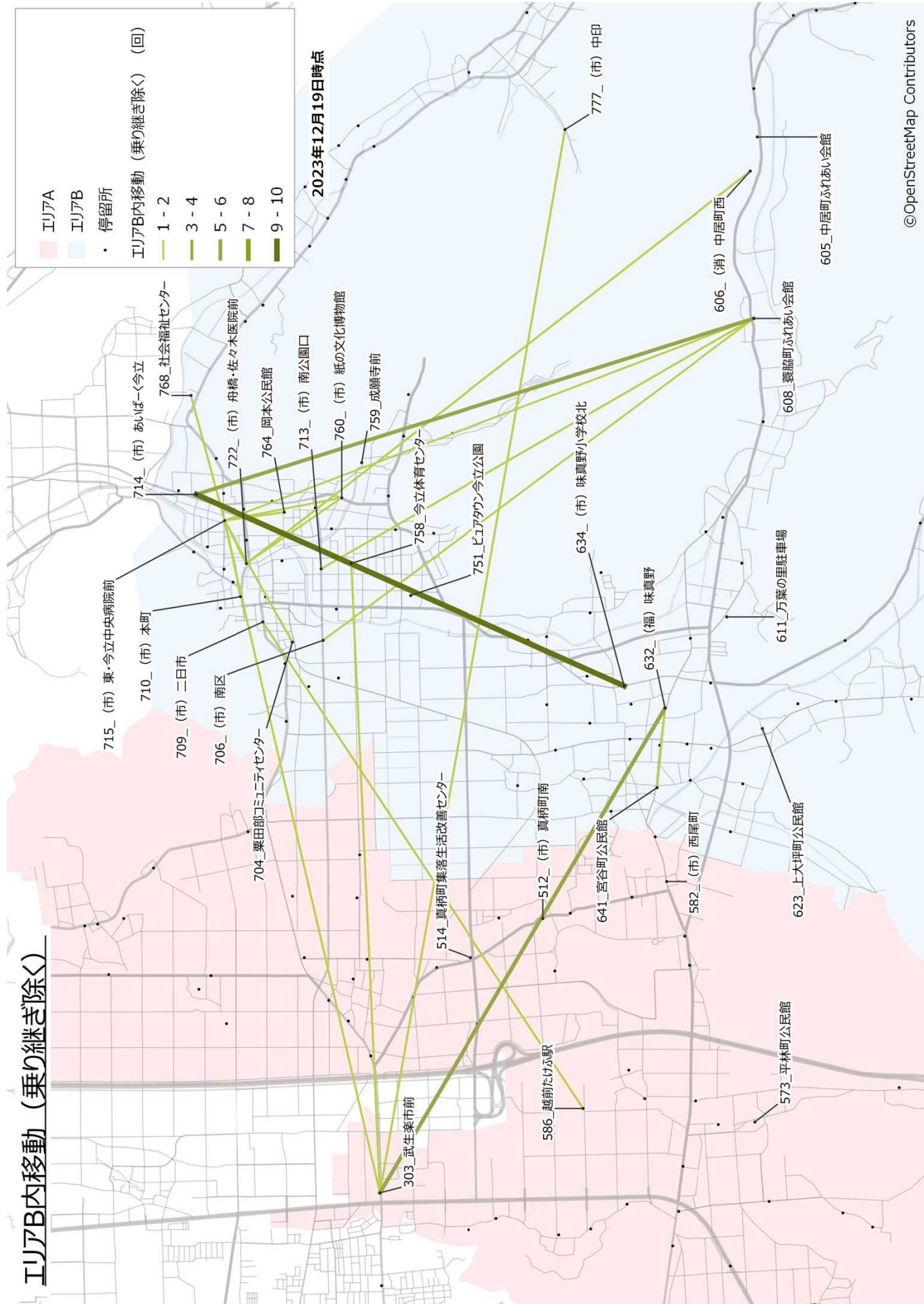
ルート名	4月	5月	6月	7月	8月	9月	10月	11月	12月	1月	2月	3月	合計	R4.4~11 実績	R5-R4
市街地循環北ルート	380	411	367	360	394	395	424	363					3,094	2,766	328
市街地循環南ルート	421	425	432	396	417	413	428	398					3,330	2,430	900
吉野・大虫ルート	29	25	15	13	23	24	15	21					165	208	▲ 43
坂口・神山ルート	47	49	56	41	33	46	27	49					348	350	▲ 2
王子保・南ルート	49	54	63	76	75	40	54	52					463	407	56
国高・北日野ルート	32	48	44	47	49	57	47	41					365	259	106
味真野・北新庄ルート	30	28	29	47	30	39	32	24					259	378	▲ 119
白山・大虫ルート	42	44	38	61	56	63	62	55					421	325	96
月尾ルート	18	12	15	13	8	10	17	11					104	224	▲ 120
水間ルート	17	19	32	33	12	19	22	23					177	133	44
服部ルート	40	35	44	43	43	39	44	52					340	271	69
合計	1,105	1,150	1,135	1,130	1,140	1,145	1,172	1,089	0	0	0	0	9,066	7,751	1,315

エリアA内移動（乗り継ぎ除く）

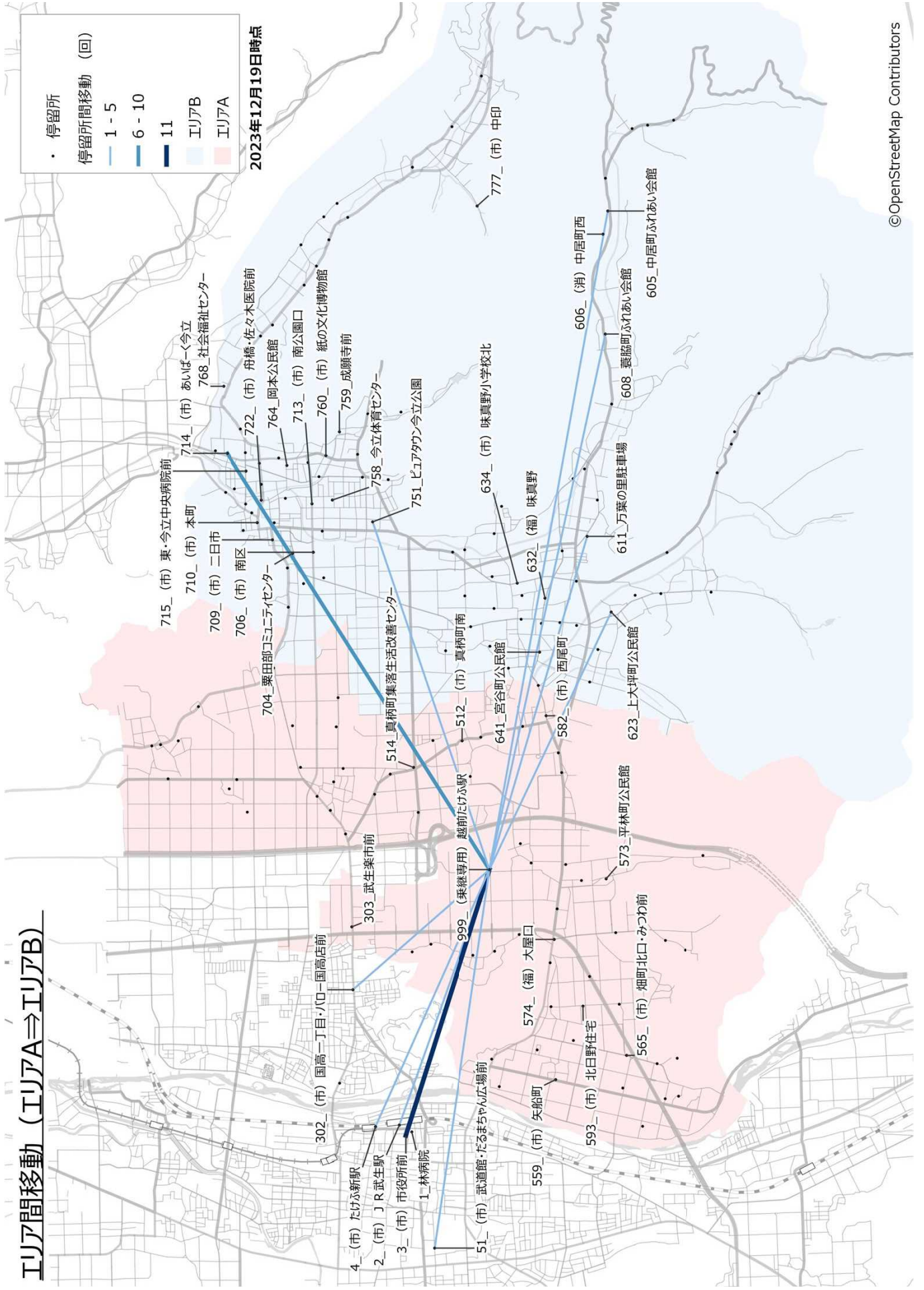


©OpenStreetMap Contributors

エリアB内移動 (乗り継ぎ除く)



エリア間移動 (エリアA⇒エリアB)



エリア間移動 (エリアB⇒エリアA)

