

会員登録

①会員登録ページにアクセス

<https://app.v-expo.jp/user/signup>

②会員登録を行う

新規会員情報入力

仮登録

仮登録メール送信



本登録完了

※仮登録のまま放置された場合、メールに記載されている有効期限を過ぎた後にアカウントが削除され、もう一度新規登録が必要になります。

※有効期限を過ぎた直後（1～2時間ほど）は、アカウントの作成ができませんので、少し時間を置いてから新規登録を行ってください。

参加登録を行う・メタバース会場へ行く

①イベントページにアクセス

<https://app.v-expo.jp/space/search/open-spaces/7fb4ad8d-44f8-4c18-982b-3048e80b2122>

②「参加登録」をクリックして参加登録を行う

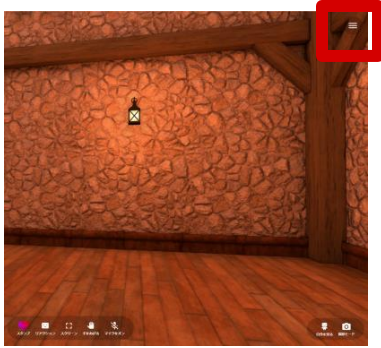


< イベント時刻 >

「イベント会場へ行く」
からメタバースへ移動

ニックネームの変更方法

右上のメニューをクリック



一番上のニックネームをクリック



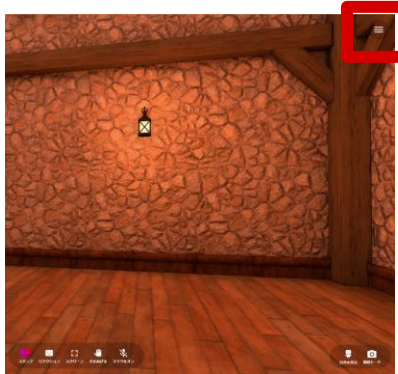
ニックネームに変更する



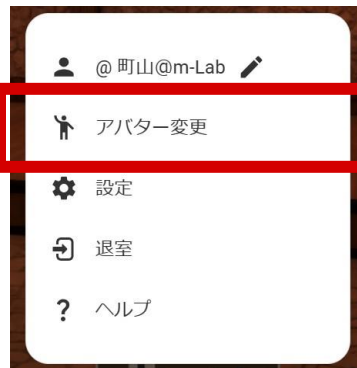
※外部に出ても問題ないニックネームに設定してください。

アバターの変更方法

右上のメニューをクリック



「アバター変更」をクリック



好きなアバターを選択

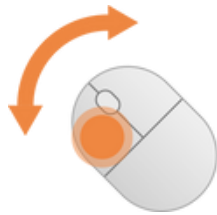


※会員登録されている方は、マイアバターとカスタムフェイスを作成することができます

画面右下の「自分をみる」をクリックすると設定したニックネームとアバターを確認することができます

アバターの操作方法

< P C >



キーボードの矢印キーで移動、マウスをクリックしながら動かすと視点が変わります。

< スマホ・タブレット >




左下のバーチャルパッドで移動、向きたい方向にスワイプすると視点が変わります。

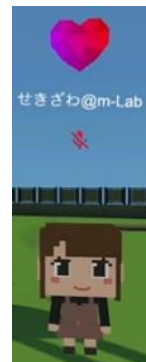
移動



視点




スタンプ



アバターの頭上にスタンプが表示されます。

リアクション



アバターがリアクションします。

質問したい場合

①手をあげる

「手をあげる」をクリック



指名されるまでお待ちください



②指名されたら、マイクをオンにして質問する

指名された場合の表示



マイクのオンにして、質問を開始してください



指名が解除された場合の表示



マイクがオフになります



<チャット機能で質問する>

画面左下のチャットからテキストベースで質問していただくことも可能です。

