

令和6年度

# 市税の概要

越前市

# 目 次

## I 市の概況

1. 人口と面積	1
2. 予 算	2, 3

## II 市 税

1. 令和3～5年度賦課徴収状況	4, 5
2. 市税税目別推移	6
3. 一世帯・一人当たり負担額	7
4. 市税税目別構成比の推移	7, 8
5. 市民税に関する調	9～11
6. 固定資産税に関する調	12～16
7. 都市計画税に関する調	17
8. 軽自動車税に関する調	18, 19
9. 諸税に関する調	19
10. 証明・閲覧手数料に関する調	20
11. 口座振替状況	21
12. 窓口別収納実績	21
13. 督促状発送状況	22
14. 滞納処分状況	22
15. 不納欠損処分状況	22
16. 税の徴収に要する経費等の調	23
17. 国民健康保険税に関する調	24, 25
18. 市税税率表（令和6年度）	26, 27
19. 納期一覧表（令和6年度）	28

# I 市の概況

## 1. 人口と面積

人口・世帯数などの推移（国勢調査）

年 別	人口（人）	世帯数（戸）	面積（k m <sup>2</sup> ）	人口密度（人/k m <sup>2</sup> ）
昭和55年	81,942	20,797	230.75	355.1
60	83,953	21,726	230.75	363.8
平成2年	84,897	22,678	230.75	367.9
7	85,533	24,233	230.75	370.7
12	87,699	26,461	230.75	380.1
17	87,742	27,916	230.75	380.2
22	85,614	27,601	230.75	371.0
27	81,524	27,889	230.75	353.3
令和2年	80,611	29,634	230.75	349.3

※平成12年以前は、旧武生市と旧今立町の合計

越前市の人口構成・外国人数

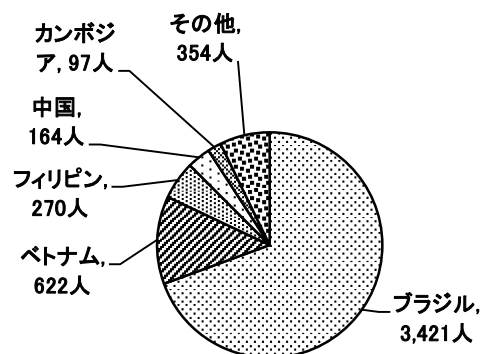
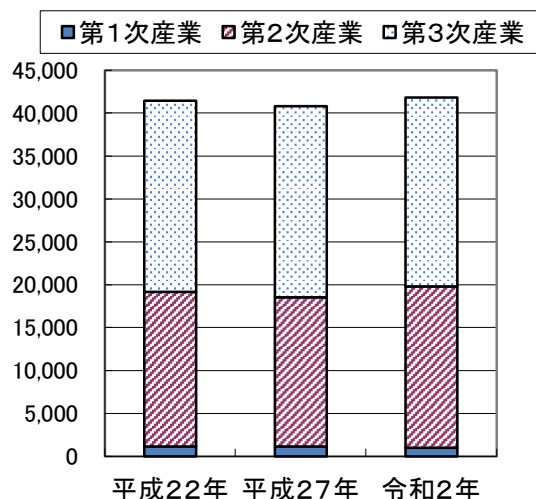
（単位：人）

年齢区分	男	女	合計	内外国人数	構成比
0～9歳	3,183	2,984	6,167	370	6.0%
10～19	3,822	3,561	7,383	319	4.3%
20～29	4,280	3,870	8,150	1,141	14.0%
30～39	4,492	4,220	8,712	1,257	14.4%
40～49	5,429	4,976	10,405	959	9.2%
50～59	5,555	5,230	10,785	652	6.0%
60～69	4,706	4,866	9,572	175	1.8%
70～79	4,976	5,591	10,567	37	0.4%
80～89	2,568	3,790	6,358	14	0.2%
90～99	554	1,450	2,004	4	0.2%
100～	8	62	70	0	0.0%
合 計	39,573	40,600	80,173	4,928	6.1%

（令和6年4月1日現在の住民基本台帳等）

■産業別人口の推移（国勢調査）

■国籍別外国人数



## 2. 予算

### (1) 会計別予算

会 計		令和6年度		令和5年度
		当初予算額(千円)	前年度比 (%)	当初予算額 (千円)
一 般 会 計		37,964,000	103.1	36,818,000
特別 会計	国 民 健 康 保 険	7,606,310	96.9	7,847,027
	介 護 保 険	8,085,945	102.9	7,855,771
	後 期 高 齢 者 医 療	1,326,083	109.4	1,211,904
	小 計	17,018,338	100.6	16,914,702
企 業 会計	水 道 事 業	2,872,757	98.3	2,921,594
	工 業 用 水 道 事 業	157,081	105.7	148,678
	下 水 道 事 業	5,622,458	89.1	6,308,432
	小 計	8,652,296	92.3	9,378,704
合 計		63,634,634	100.8	63,111,406

### (2) - 1 一般会計歳入予算 (科目別)

款	令和6年度			令和5年度
	当初予算額(千円)	構成比 (%)	前年度比 (%)	当初予算額 (千円)
1. 市 税	13,285,000	35.0	100.3	13,243,000
2. 地 方 譲 与 税	335,000	0.9	105.7	317,000
3. 利 子 割 交 付 金	4,000	0.0	80.0	5,000
4. 配 当 割 交 付 金	77,000	0.2	114.9	67,000
5. 株 式 等 譲 渡 所 得 割 交 付 金	82,000	0.2	164.0	50,000
6. ゴルフ場利用税交付金	16,000	0.0	100.0	16,000
7. 法 人 事 業 税 交 付 金	290,000	0.8	70.9	409,000
8. 地 方 消 費 税 交 付 金	2,168,000	5.7	102.3	2,119,000
9. 環 境 性 能 割 交 付 金	38,000	0.1	105.6	36,000
10. 地 方 特 例 交 付 金	465,000	1.2	637.0	73,000
11. 地 方 交 付 税	6,330,000	16.7	114.5	5,530,000
12. 交 通 安 全 対 策 特 別 交 付 金	7,000	0.0	100.0	7,000
13. 分 担 金 及 び 負 担 金	63,367	0.2	115.0	55,078
14. 使 用 料 及 び 手 数 料	498,789	1.3	113.0	441,307
15. 国 庫 支 出 金	5,620,457	14.8	122.9	4,572,946
16. 県 支 出 金	3,415,231	9.0	107.8	3,166,887
17. 財 産 収 入	211,243	0.6	165.8	127,407
18. 寄 附 金	1,413,404	3.7	116.5	1,213,404
19. 繰 入 金	1,049,146	2.8	52.4	2,003,193
20. 繰 越 金	100,000	0.3	100.0	100,000
21. 諸 収 入	611,463	1.6	106.4	574,478
22. 市 債	1,883,900	5.0	70.0	2,691,300
合 計	37,964,000	100.0	103.1	36,818,000

※表中の比率は表示単位未満を四捨五入しているため、合計と内訳が一致しない場合がある。

## (2) - 2 一般会計歳出予算 (科目別)

款	令和6年度			令和5年度
	当初予算額 (千円)	構成比 (%)	前年度比 (%)	当初予算額 (千円)
1. 議 会 費	243,952	0.6	93.8	259,973
2. 総 務 費	5,399,477	14.2	119.4	4,522,552
3. 民 生 費	13,614,045	35.9	104.7	13,001,095
4. 衛 生 費	2,490,612	6.6	114.0	2,184,428
5. 労 働 費	84,597	0.2	90.1	93,893
6. 農 林 水 産 業 費	1,069,847	2.8	75.1	1,425,500
7. 商 工 費	1,853,894	4.9	100.9	1,837,270
8. 土 木 費	2,589,382	6.8	104.5	2,477,638
9. 消 防 費	1,358,729	3.6	98.2	1,383,663
10. 教 育 費	3,767,630	9.9	104.9	3,590,366
11. 災 害 復 旧 費	30,500	0.1	93.6	32,600
12. 公 債 費	4,208,267	11.1	94.2	4,469,010
13. 諸 支 出 金	1,233,068	3.2	81.1	1,520,012
14. 予 備 費	20,000	0.1	100.0	20,000
合 計	37,964,000	100.0	103.1	36,818,000

※表中の比率は表示単位未満を四捨五入しているため、合計と内訳が一致しない場合がある。

## (2) - 3 一般会計歳出予算 (性質別)

区 分	令和6年度			令和5年度
	当初予算額 (千円)	構成比 (%)	前年度比 (%)	当初予算額 (千円)
1. 人 件 費	5,784,561	15.2	107.7	5,372,610
2. 物 件 費	6,000,745	15.8	107.7	5,571,021
3. 維 持 補 修 費	187,683	0.5	102.3	183,480
4. 扶 助 費	7,991,705	21.1	113.1	7,064,284
5. 補 助 費 等	7,546,392	19.9	105.7	7,138,022
6. 普 通 建 設 事 業 費	3,156,717	8.3	77.3	4,081,579
7. 災 害 復 旧 費	30,500	0.1	100.0	30,500
8. 公 債 費	4,208,267	11.1	94.2	4,469,010
9. 積 立 金	13,289	0.0	384.4	3,457
10. 投 資 及 び 出 資 金	254,230	0.7	113.0	224,935
11. 貸 付 金	30,200	0.1	85.8	35,200
12. 繰 出 金	2,739,711	7.2	104.4	2,623,902
13. 予 備 費	20,000	0.1	100.0	20,000
合 計	37,964,000	100.0	103.1	36,818,000

※表中の比率は表示単位未満を四捨五入しているため、合計と内訳が一致しない場合がある。



## 2. 市税税目別推移（決算額）

（単位：千円）

税目		令和2年度	令和3年度	令和4年度	令和5年度	令和6年度 予算額
市民税	税額	6,255,504	6,565,844	6,868,218	6,262,485	5,737,300
	指数	100.0	105.0	109.8	100.1	91.7
1. 個人	税額	4,334,095	4,375,363	4,453,127	4,490,935	4,211,600
	指数	100.0	101.0	102.7	103.6	97.2
2. 法人	税額	1,921,409	2,190,481	2,415,091	1,771,550	1,525,700
	指数	100.0	114.0	125.7	92.2	79.4
固定資産税	税額	5,574,047	5,467,362	5,841,801	6,015,370	6,012,200
	指数	100.0	98.1	104.8	107.9	107.9
1. 固定資産税	税額	5,562,588	5,455,903	5,830,342	6,003,975	6,000,800
	指数	100.0	98.1	104.8	107.9	107.9
2. 交付金及び納付金	税額	11,459	11,459	11,459	11,395	11,400
	指数	100.0	100.0	100.0	99.4	99.5
軽自動車税	税額	267,366	276,840	291,969	300,200	309,500
	指数	100.0	103.5	109.2	112.3	115.8
1. 環境性能割	税額	9,369	10,612	17,102	18,325	21,000
	指数	100.0	113.3	182.5	195.6	224.1
2. 種別割	税額	257,997	266,228	274,867	281,875	288,500
	指数	100.0	103.2	106.5	109.3	111.8
たばこ税	税額	459,730	489,780	505,324	497,913	498,000
	指数	100.0	106.5	109.9	108.3	108.3
入湯税	税額	17,412	22,755	25,658	28,343	28,000
	指数	100.0	130.7	147.4	162.8	160.8
都市計画税	税額	671,345	666,513	690,018	701,209	700,000
	指数	100.0	99.3	102.8	104.4	104.3
合計	税額	13,245,404	13,489,094	14,222,988	13,805,520	13,285,000
	指数	100.0	101.8	107.4	104.2	100.3

※指数は令和2年度を100として比較

### 3. 一世帯・一人当たり負担額

区 分	令和4年度	令和5年度	前年度比較		
			増減	増減率(%)	
現年度調定額(千円) (A)	14,237,995	13,802,650	△ 435,345	96.9	
市民税(千円) (B)	6,882,802	6,266,647	△ 616,155	91.0	
固定資産税(千円) (C)	6,519,430	6,696,987	177,557	102.7	
その他(千円) (D)	835,763	839,016	3,253	100.4	
一世帯・一人当たり負担額	世帯(円) (A/E)	454,961	433,473	△ 21,488	95.3
	人(円) (A/F)	177,228	172,161	△ 5,067	97.1
市民税	世帯(円) (B/E)	219,933	196,804	△ 23,129	89.5
	人(円) (B/F)	85,674	78,164	△ 7,510	91.2
固定資産税	世帯(円) (C/E)	208,322	210,319	1,997	101.0
	人(円) (C/F)	81,151	83,532	2,381	102.9
その他	世帯(円) (D/E)	26,706	26,349	△ 357	98.7
	人(円) (D/F)	10,403	10,465	62	100.6
年度末世帯数(戸) (E)	31,295	31,842	547	101.7	
年度末人口(人) (F)	80,337	80,173	△ 164	99.8	

※固定資産税には、国有資産等所在市交付金は除き、都市計画税を含む。

### 4. 市税税目別構成比の推移

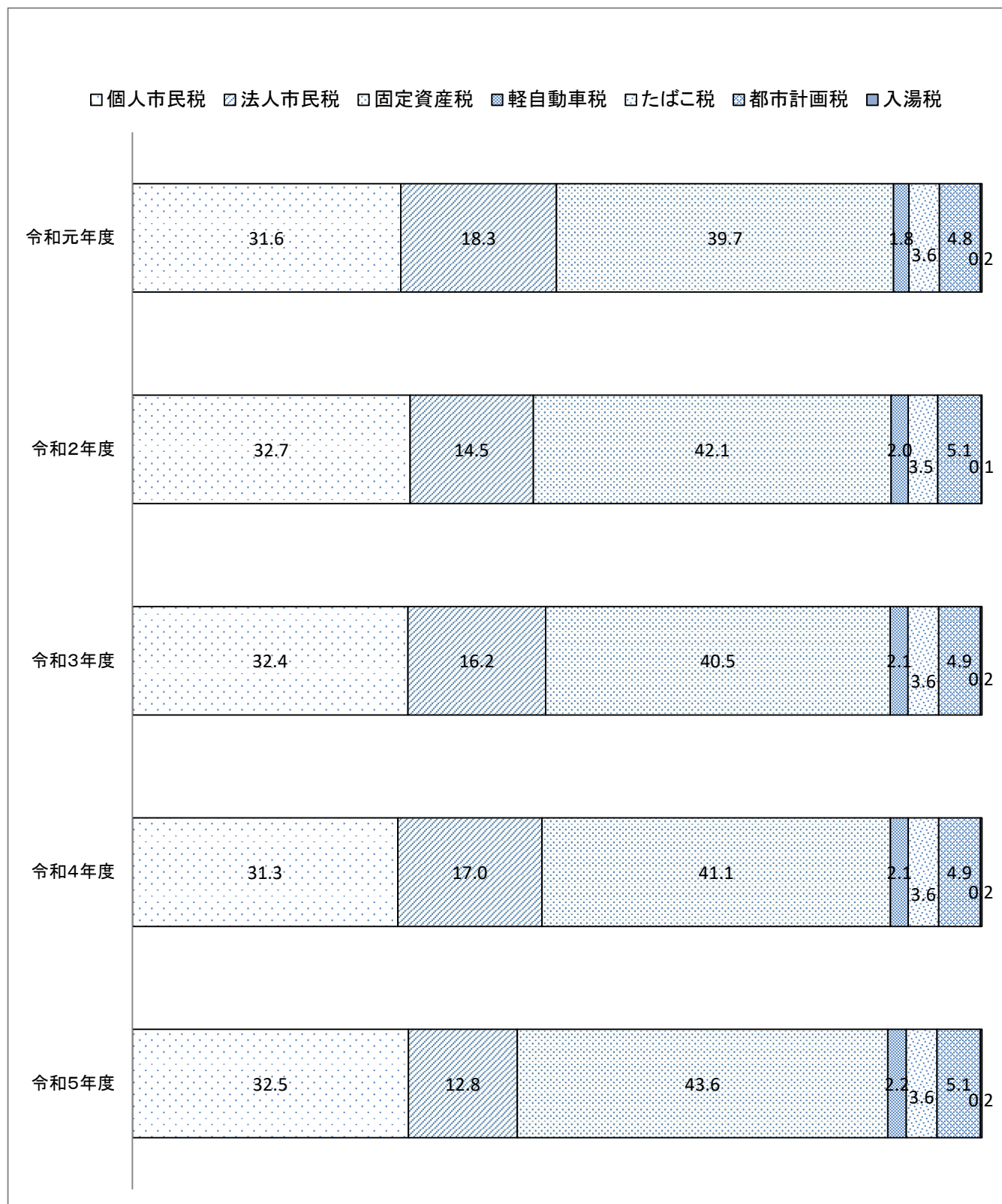
(単位：%)

科 目	令和元年度 決算額	令和2年度 決算額	令和3年度 決算額	令和4年度 決算額	令和5年度 決算額
市 民 税	49.9	47.2	48.7	48.3	45.4
1. 個 人	31.6	32.7	32.4	31.3	32.5
2. 法 人	18.3	14.5	16.2	17.0	12.8
固 定 資 産 税	39.7	42.1	40.5	41.1	43.6
1. 固 定 資 産 税	39.6	42.0	40.4	41.0	43.5
2. 交 付 金 及 び 納 付 金	0.1	0.1	0.1	0.1	0.1
軽 自 動 車 税	1.8	2.0	2.1	2.1	2.2
た ば こ 税	3.6	3.5	3.6	3.6	3.6
入 湯 税	0.2	0.1	0.2	0.2	0.2
都 市 計 画 税	4.8	5.1	4.9	4.9	5.1
合 計	100.0	100.0	100.0	100.0	100.0

※表中の比率は表示単位未満を四捨五入しているため、合計と内訳が一致しない場合がある。



# 市税税目別構成比



## 5. 市民税に関する調

(1) 個人市民税税額・納税義務者調

(単位：千円、人)

年度		給与 所得者	営業 所得者	農業 所得者	その他の 所得者	合計	前年度を100と した比率 (平均比率)	均等割の額及び 納税義務者総数	
令和 2 年度	所得 割	調整控除前	3,645,529	200,895	4,679	343,007	4,194,110	98.26%	
		控除額	67,380	3,368	123	11,611	82,482		
		控除後税額	3,578,149	197,527	4,556	331,396	4,111,628	98.26%	
	均等割額	124,355	6,150	245	26,975	157,725	99.32%	3,500円	
	調整控除後合計	3,702,504	203,677	4,801	358,371	4,269,353	98.30%	(控除後)	
	比率(%)	86.72	4.77	0.11	8.40	100		(控除後)	
	納税義務者数(所)	33,523	1,477	47	5,478	40,525	99.16%		
	納税義務者数(均)	35,530	1,757	70	7,707	45,064	99.32%	45,064人	
一人当り税額(所)	106,737	133,735	96,936	60,496	101,459	99.09%	(円・調整控除後)		
令和 3 年度	所得 割	調整控除前	3,643,814	212,415	4,983	370,361	4,231,573	100.89%	
		控除額	68,757	3,498	119	11,634	84,008		
		控除後税額	3,575,057	208,917	4,864	358,727	4,147,565	100.87%	
	均等割額	125,979	6,240	207	26,971	159,397	101.06%	3,500円	
	調整控除後合計	3,701,036	215,157	5,071	385,698	4,306,962	100.88%	(控除後)	
	比率(%)	85.93	5.00	0.12	8.95	100		(控除後)	
	納税義務者数(所)	33,972	1,509	47	5,409	40,937	101.02%		
	納税義務者数(均)	35,994	1,783	59	7,706	45,542	101.06%	45,542人	
一人当り税額(所)	105,235	138,447	103,489	66,320	101,316	99.86%	(円・調整控除後)		
令和 4 年度	所得 割	調整控除前	3,799,886	210,100	3,392	342,570	4,355,948	102.94%	
		控除額	69,699	3,175	104	11,388	84,366		
		控除後税額	3,730,187	206,925	3,288	331,182	4,271,582	102.99%	
	均等割額	126,595	6,121	151	27,045	159,912	100.32%	3,500円	
	調整控除後合計	3,856,782	213,046	3,439	358,227	4,431,494	102.89%	(控除後)	
	比率(%)	87.03	4.81	0.08	8.95	100		(控除後)	
	納税義務者数(所)	34,315	1,428	37	5,363	41,143	100.50%		
	納税義務者数(均)	36,170	1,749	43	7,727	45,689	100.32%	45,689人	
一人当り税額(所)	108,704	144,905	88,865	61,753	103,823	102.47%	(円・調整控除後)		
令和 5 年度	所得 割	調整控除前	3,822,837	216,257	4,619	337,792	4,381,505	100.59%	
		控除額	68,818	3,272	126	11,571	83,787		
		控除後税額	3,754,019	212,985	4,493	326,221	4,297,718	100.61%	
	均等割額	126,021	5,963	200	26,989	159,173	99.54%	3,500円	
	調整控除後合計	3,880,040	218,948	4,693	353,210	4,456,891	100.57%	(控除後)	
	比率(%)	87.05	4.91	0.11	7.93	100		(控除後)	
	納税義務者数(所)	34,211	1,434	47	5,435	41,127	99.96%		
	納税義務者数(均)	36,006	1,704	57	7,711	45,478	99.54%	45,478人	
一人当り税額(所)	109,731	148,525	95,596	60,022	104,499	100.65%	(円・調整控除後)		
令和 6 年度	所得 割	調整控除前	3,534,721	191,805	3,040	359,476	4,089,042	93.33%	
		控除額	64,343	2,670	90	9,501	76,604		
		控除後税額	3,470,378	189,135	2,950	349,975	4,012,438	93.36%	
	均等割額	107,553	4,953	150	24,054	136,710	85.89%	3,000円	
	調整控除後合計	3,577,931	194,088	3,100	374,029	4,149,148	93.10%	(控除後)	
	比率(%)	86.24	4.68	0.07	9.01	100		(控除後)	
	納税義務者数(所)	32,695	1,220	34	4,655	38,604	93.87%		
	納税義務者数(均)	35,851	1,651	50	8,018	45,570	100.20%	45,570人	
一人当り税額(所)	106,144	155,029	86,765	75,183	103,938	99.46%	(円・調整控除後)		

(課税状況等調より)

## (2) 給与所得に係る調

年 度	給与所得に係る収入金額 (千円)	前年度を100 とした比率 (%)	給与所得 控 除 額 (千円)	前年度を100 とした比率 (%)	給与所得金額 (千円)	前年度を100 とした比率 (%)
令和2年度	144,182,890	99.27	44,512,013	99.37	99,670,877	99.23
令和3年度	145,641,604	101.01	41,398,320	93.00	103,891,498	104.23
令和4年度	150,683,245	103.46	42,525,427	102.72	107,800,533	103.76
令和5年度	151,842,702	100.77	42,671,584	100.34	108,783,695	100.91
令和6年度	150,204,488	98.92	41,762,179	97.87	108,065,822	99.34

(課税状況等調より)

## (3) 特別徴収義務者に関する調

## 給与所得者

年 度	特別徴収 義務者数 (人) ※1	納税義務者		特別徴収税額 所得割+均等割 (千円)	特別徴収税額の内訳	
		納税義務者数 (人)	うち 均等割のみ (人)		所得割額 (千円)	均等割額 (千円)
令和2年度	4,315	30,108	1,426	3,353,089	3,247,876	105,213
令和3年度	4,327	31,500	1,508	3,466,195	3,356,204	109,991
令和4年度	4,375	31,591	1,368	3,560,836	3,450,625	110,211
令和5年度	4,438	31,519	1,338	3,587,225	3,477,366	109,859
令和6年度	4,479	31,341	2,399	3,290,963	3,196,971	93,992

※1 従業員の給与から住民税を天引きしている事業主

(課税状況等調より)

## 年金受給者

年 度	特別徴収 義務者数 (人) ※1	納税義務者		特別徴収税額 所得割+均等割 (千円)	特別徴収税額の内訳	
		納税義務者数 (人)	うち 均等割のみ (人)		所得割額 (千円)	均等割額 (千円)
令和2年度	7	7,725	2,021	204,534	184,362	20,172
令和3年度	7	7,817	2,105	207,248	186,803	20,445
令和4年度	7	7,908	2,180	205,182	184,658	20,524
令和5年度	7	8,004	2,100	209,571	189,195	20,376
令和6年度	7	8,440	3,022	195,926	177,230	18,696

※1 公的年金受給者から住民税を天引きしている団体

(課税状況等調より)

(4) 法人市民税に係る調

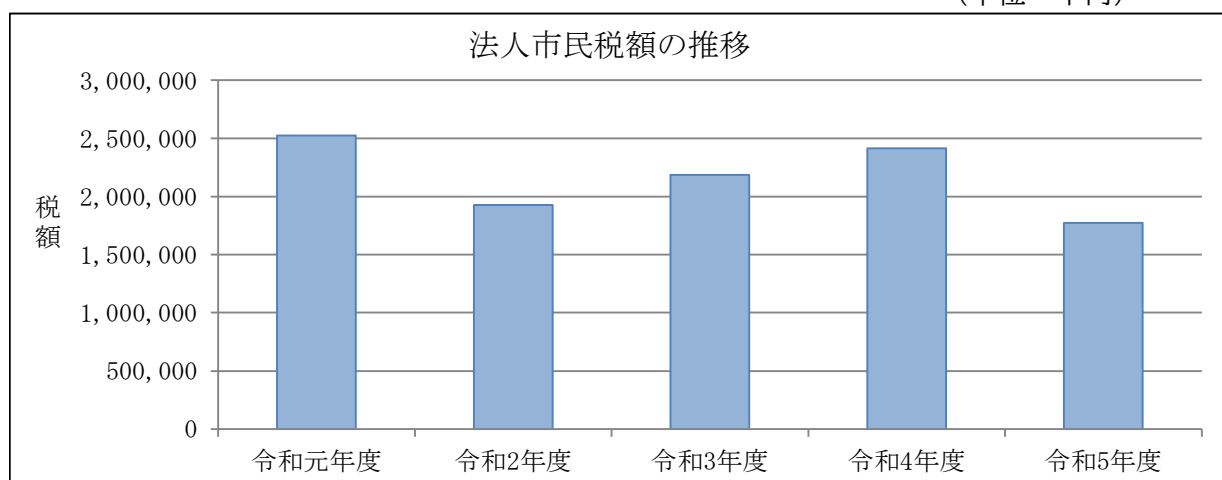
ア 法人市民税調定状況

(単位：人、千円)

年 度		令和元年度	令和2年度	令和3年度	令和4年度	令和5年度
区 分						
均 等 割	納税義務者	2,021	2,018	2,026	2,043	2,067
	税 額	260,038	254,016	258,442	260,462	250,100
法人税割	納税義務者	881	862	914	946	944
	税 額	2,266,532	1,673,245	1,926,393	2,155,050	1,522,141
税額合計		2,526,570	1,927,261	2,184,835	2,415,512	1,772,241

(課税状況等調より)

(単位：千円)



イ 号別法人数 (令和5年度)

地方税法第312条第1項の均等割区分		税 額	納税義務者数
9号法人	資本金等の金額が50億円を超える法人で、 従業者数の合計数が50人を超えるもの	3,600,000円	11人
8号法人	資本金等の金額が10億円を超え50億円以下である法人で、 従業者数の合計数が50人を超えるもの	2,100,000円	4人
7号法人	資本金等の金額が10億円を超える法人で、 従業者数の合計数が50人以下であるもの	492,000円	87人
6号法人	資本金等の金額が1億円を超え10億円以下である法人で、 従業者数の合計数が50人を超えるもの	480,000円	25人
5号法人	資本金等の金額が1億円を超え10億円以下である法人で、 従業者数の合計数が50人以下であるもの	192,000円	78人
4号法人	資本金等の金額が1000万円を超え1億円以下である法人で、 従業者数の合計数が50人を超えるもの	180,000円	39人
3号法人	資本金等の金額が1000万円を超え1億円以下である法人で、 従業者数の合計数が50人以下であるもの	156,000円	328人
2号法人	資本金等の金額が1000万円以下である法人で、 従業者数の合計数が50人を超えるもの	144,000円	15人
1号法人	資本金等の金額が1000万円以下である法人で、 従業者数の合計数が50人以下であるもの または9号法人から2号法人のいずれにも該当しないもの	60,000円	1,480人
合 計			2,067人

(課税状況等調より)

## 6. 固定資産税に関する調

### (1) 固定資産評価状況

#### ア 土地

年度		評価総筆数 (筆)	評価総地積 (㎡)	決定価格 (千円)	課税標準額 (免税点以上) (千円)	単位当り価格	
						平均価格 (円/㎡)	最高価格 (円/㎡)
田	2	37,858	36,052,159	3,782,449	3,603,700	105	175
	3	37,684	35,952,944	3,771,792	3,670,593	105	175
	4	37,393	35,784,728	3,754,607	3,656,413	105	175
	5	37,214	35,678,975	3,742,906	3,646,655	105	175
	6	36,938	35,502,988	3,722,852	3,633,445	105	175
畑	2	15,003	3,162,322	136,178	128,327	43	121
	3	14,929	3,143,665	135,573	127,774	43	121
	4	14,822	3,127,662	134,931	127,345	43	121
	5	14,768	3,117,067	134,364	126,747	43	121
	6	14,732	3,111,747	134,041	126,604	43	121
宅地	2	122,800	18,392,942	255,232,238	111,648,452	13,877	45,860
	3	123,204	18,530,424	252,725,773	110,359,668	13,638	45,360
	4	123,811	18,635,452	251,099,613	109,617,212	13,474	45,360
	5	124,120	18,700,808	250,262,368	108,961,542	13,382	45,360
	6	124,736	18,856,357	250,240,023	108,949,885	13,271	45,360
介在田・介在畑	2	107	64,622	749,597	524,719	11,600	24,750
	3	82	25,358	266,662	186,663	10,546	24,300
	4	107	36,019	352,072	246,450	10,350	24,300
	5	104	36,991	346,085	242,260	9,519	23,850
	6	139	60,433	599,175	419,422	9,746	23,850
山林	2	46,441	46,434,820	641,333	582,139	14	108
	3	46,467	46,422,091	641,407	582,039	14	108
	4	46,596	46,404,743	641,912	581,996	14	108
	5	46,546	46,362,607	641,245	581,245	14	108
	6	46,549	46,350,907	641,115	581,721	14	108
原野	2	3,322	997,349	17,628	15,607	18	92
	3	3,302	962,988	17,148	15,146	18	92
	4	3,308	964,850	17,216	15,255	18	92
	5	3,302	964,592	17,281	17,278	18	92
	6	3,295	964,007	17,255	15,398	18	105
雑種地	2	4,685	1,205,333	1,524,039	1,183,685	1,264	15,772
	3	4,691	1,256,257	1,387,608	1,080,815	1,105	15,244
	4	4,691	1,257,659	1,397,274	1,088,273	1,111	15,228
	5	4,783	1,288,328	1,563,661	1,205,444	1,214	19,486
	6	4,779	1,290,366	1,735,251	1,218,852	1,345	19,486
計	2	230,216	106,309,547	262,083,462	117,686,629	2,465	—
	3	230,359	106,293,727	258,945,963	116,022,698	2,436	—
	4	230,728	106,211,113	257,397,625	115,332,944	2,423	—
	5	230,837	106,149,368	256,707,910	114,781,171	2,418	—
	6	231,168	106,136,805	257,089,712	114,945,327	2,422	—

(概要調書より)

イ 家 屋

① 総 数

年度	棟数 (棟)	床面積 (㎡)	決定価格 (千円)	単位当り価格 (円/㎡)	
木造	2	40,882	4,865,575	81,634,097	16,778
	3	40,917	4,885,190	80,287,147	16,435
	4	40,986	4,902,883	83,921,570	17,117
	5	40,972	4,925,592	87,450,564	17,754
	6	41,014	4,949,206	89,395,474	18,063
非木造	2	11,248	3,366,698	115,760,216	34,384
	3	11,209	3,452,155	124,605,425	36,095
	4	11,185	3,455,549	126,495,614	36,607
	5	11,203	3,473,239	128,953,945	37,128
	6	11,202	3,480,063	126,672,466	36,399
計	2	52,130	8,232,273	197,394,313	-
	3	52,126	8,337,345	204,892,572	-
	4	52,171	8,358,432	210,417,184	-
	5	52,175	8,398,831	216,404,509	-
	6	52,216	8,429,269	216,067,940	-

② 新規課税（新築・増築分）

年度	棟数 (棟)	床面積 (㎡)	決定価格 (千円)	単位当り価格 (円/㎡)	
木造	2	426	59,114	4,073,038	68,901
	3	392	54,719	3,865,573	70,644
	4	442	52,206	3,796,745	72,726
	5	377	51,150	3,641,084	71,184
	6	380	51,772	4,165,851	80,465
非木造	2	93	32,214	3,043,100	94,465
	3	69	112,727	12,689,444	112,568
	4	55	26,074	2,409,881	92,425
	5	85	32,408	3,133,808	96,699
	6	71	20,397	2,215,249	108,607
計	2	519	91,328	7,116,138	-
	3	461	167,446	16,555,017	-
	4	497	78,280	6,206,626	-
	5	462	83,558	6,774,892	-
	6	451	72,169	6,381,100	-

(概要調書より)

ウ 償却資産

(単位：千円)

区分		年度		令和2年度	令和3年度	令和4年度	令和5年度	令和6年度
		決定価格	課税標準額					
免税点以上	市長決定	構築物	決定価格	13,208,381	17,236,294	19,390,913	20,989,919	21,521,558
			課税標準額	13,043,381	16,573,280	19,194,772	20,645,220	21,193,216
		機械・装置	決定価格	85,153,446	88,512,363	97,493,669	98,520,920	103,891,407
			課税標準額	83,233,009	85,668,512	96,259,958	97,369,241	102,520,302
		船舶	決定価格	1,820	5,831	4,226	10,123	7,652
			課税標準額	1,820	5,831	4,226	10,123	7,652
		車輛・運搬具	決定価格	488,269	533,413	578,394	501,343	520,021
			課税標準額	488,269	521,024	578,394	501,343	520,021
	工具・器具備品	決定価格	11,820,430	12,116,662	12,742,335	12,663,790	12,739,294	
		課税標準額	11,787,746	11,949,478	12,732,440	12,635,282	12,709,203	
	計	決定価格	110,672,346	118,404,563	130,209,537	132,686,095	138,679,932	
		課税標準額	108,554,225	114,718,125	128,769,790	131,161,209	136,950,394	
	配分	総務大臣決定	決定価格	13,729,994	14,313,929	14,109,028	13,740,053	13,812,486
			課税標準額	13,729,994	13,935,476	13,811,517	13,508,726	13,614,623
		県知事決定	決定価格	624,308	83,751	684,561	905,169	907,512
			課税標準額	624,308	83,751	684,561	723,486	756,188
計		決定価格	14,354,302	14,397,680	14,793,589	14,645,222	14,719,998	
		課税標準額	14,354,302	14,019,227	14,496,078	14,232,212	14,370,811	
免税点未満		決定価格	678,191	4,233,089	698,792	705,647	716,078	
		課税標準額	678,191	670,405	698,792	705,647	716,078	
合計		決定価格	125,704,839	137,035,332	145,701,918	148,036,964	154,116,008	
		課税標準額	123,586,718	129,407,757	143,964,660	146,099,068	152,037,283	

(概要調書より)

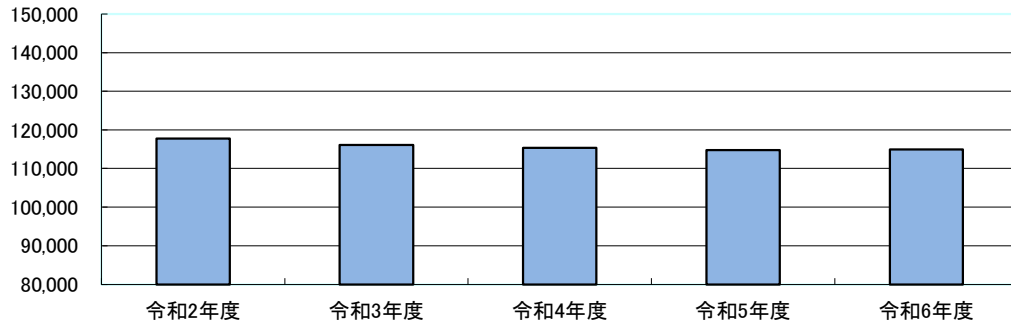
## 固定資産税課税標準額の推移

### 土地

(単位：百万円)

年度	令和2年度	令和3年度	令和4年度	令和5年度	令和6年度
課税標準額	117,687	116,023	115,333	114,781	114,945

(※免税点以上)

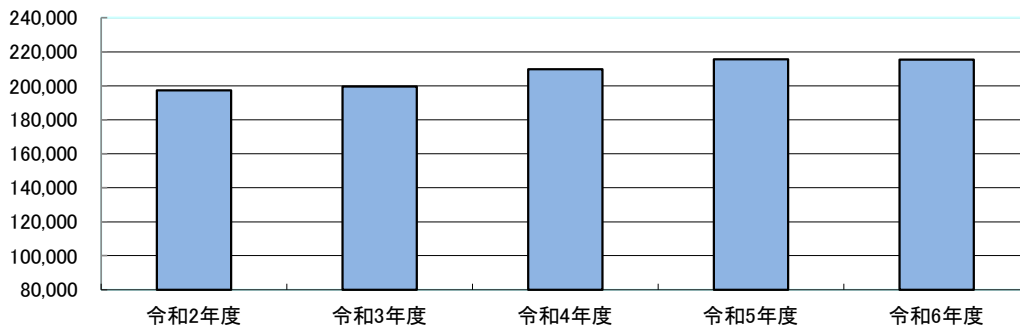


### 家屋

(単位：百万円)

年度	令和2年度	令和3年度	令和4年度	令和5年度	令和6年度
課税標準額	197,210	199,572	209,682	215,643	215,379

(※免税点以上)

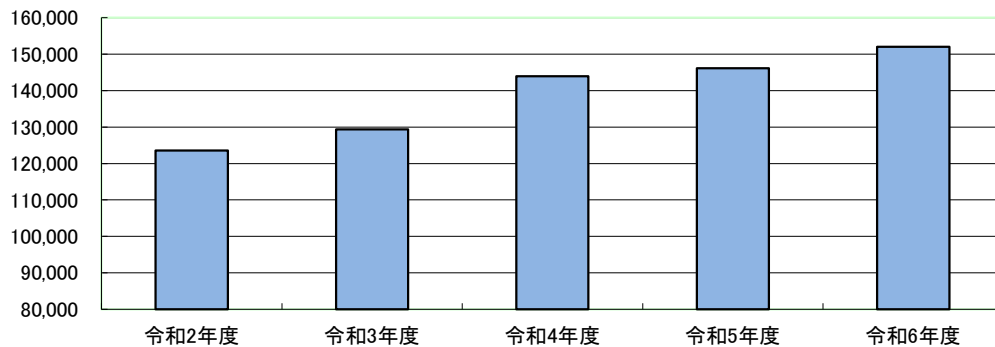


### 償却資産

(単位：百万円)

年度	令和2年度	令和3年度	令和4年度	令和5年度	令和6年度
課税標準額	123,587	129,408	143,965	146,099	152,037

(※免税点未満含む)





(2) 固定資産税の納税義務者及び課税額調（当初調定）

年 度	納税義務者数 (人)	前年比 (%)	課税額 (千円)	前年比 (%)	一人当り税額 (円)	前年比 (%)
令和2年度	33,163	100.3	5,851,652	102.1	176,451	101.8
令和3年度	33,194	100.0	5,851,881	100.0	176,293	99.9
令和4年度	33,510	100.9	5,851,625	99.9	174,623	99.1
令和5年度	33,719	100.6	6,004,284	102.6	178,068	102.0
令和6年度	33,866	100.4	5,988,582	99.7	176,831	99.3

(3) 国有資産等所在市町村交付金及び納付金額調

年 度		交付金	前年比
令和2年度	所有者数 (人)	2	100.0
	交付金額 (円)	11,458,700	99.1
令和3年度	所有者数 (人)	2	100.0
	交付金額 (円)	11,458,700	100.0
令和4年度	所有者数 (人)	2	100.0
	交付金額 (円)	11,458,700	100.0
令和5年度	所有者数 (人)	2	100.0
	交付金額 (円)	11,394,800	99.4
令和6年度	所有者数 (人)	2	100.0
	交付金額 (円)	11,394,800	100.0

## 7. 都市計画税に関する調（免税点以上のもの）

年度	土地	宅地等	農地	合計	家屋	木造	非木造	合計
令和2年度	地積 (千㎡)	17,474	3,080	20,554	床面積 (㎡)	4,301	3,296	7,597
	決定価格 (千円)	251,838,848	318,319	252,157,167	決定価格 (千円)	78,219,935	114,509,175	192,729,110
	課税標準額 (千円)	143,254,267	318,319	143,572,586	課税標準額 (千円)	78,216,032	114,257,119	192,473,151
令和3年度	地積 (千㎡)	17,610	3,041	20,651	床面積 (㎡)	4,313	3,241	7,554
	決定価格 (千円)	248,627,771	313,754	248,941,525	決定価格 (千円)	76,788,735	118,497,929	195,286,664
	課税標準額 (千円)	141,003,440	313,754	141,317,194	課税標準額 (千円)	76,521,440	113,454,335	189,975,775
令和4年度	地積 (千㎡)	17,718	2,979	20,697	床面積 (㎡)	4,349	3,385	7,734
	決定価格 (千円)	247,181,781	306,816	247,488,597	決定価格 (千円)	80,594,313	125,185,052	205,779,365
	課税標準額 (千円)	140,162,456	306,816	140,469,272	課税標準額 (千円)	80,591,221	124,626,425	205,217,646
令和5年度	地積 (千㎡)	17,805	2,919	20,724	床面積 (㎡)	4,376	3,403	7,779
	決定価格 (千円)	246,518,106	300,209	246,818,315	決定価格 (千円)	84,050,340	127,418,551	211,468,891
	課税標準額 (千円)	139,516,657	300,209	139,816,866	課税標準額 (千円)	84,047,248	126,861,920	210,909,168
令和6年度	地積 (千㎡)	17,989	2,834	20,823	床面積 (㎡)	4,402	3,410	7,812
	決定価格 (千円)	246,851,974	290,735	247,142,709	決定価格 (千円)	86,033,760	125,163,707	211,197,467
	課税標準額 (千円)	139,663,909	290,735	139,954,644	課税標準額 (千円)	86,030,583	124,931,479	210,962,062

(概要調書より)

## 8. 軽自動車税に関する調（種別割）

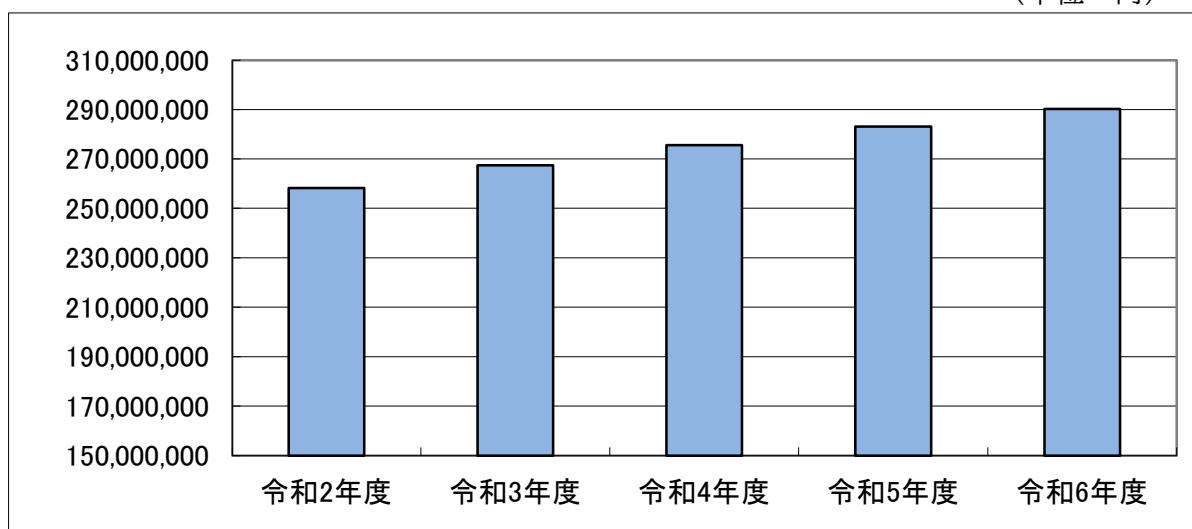
種 別	令和2年度		令和3年度		令和4年度		令和5年度		令和6年度			
	台数 (台)	課税額 (円)	台数 (台)	課税額 (円)	台数 (台)	課税額 (円)	台数 (台)	課税額 (円)	台数 (台)	課税額 (円)		
原動機付自転車	50cc以下	1,585 (1)	3,170,000	1,530 (1)	3,060,000	1,482 (1)	2,964,000	1,424 (1)	2,848,000	1,359 (1)	2,718,000	
	90cc以下	83	166,000	98	196,000	110	220,000	111	222,000	120	240,000	
	125cc以下	278	667,200	312	748,800	359	861,600	383	919,200	407	976,800	
	ミニカー	26	96,200	27	99,900	32	118,400	31	114,700	34	125,800	
軽自動車	二輪車	644	2,318,400	690	2,484,000	725	2,610,000	728	2,620,800	746	2,685,600	
	三輪車	1	4,600	1	4,600	1	4,600	1	4,600	1	4,600	
	四輪貨物	自家用	7,293 (118)	36,570,000	7,283 (119)	36,708,400	7,282 (110)	37,123,000	7,262 (109)	37,483,000	7,245 (112)	37,781,300
		営業用	75 (1)	278,400	73 (1)	268,400	73 (3)	272,300	68 (4)	257,100	71 (4)	270,900
	四輪乗用	自家用	21,764 (279)	202,897,500	22,245 (288)	211,556,400	22,240 (300)	218,752,200	22,433 (292)	225,686,400	22,606 (288)	232,284,600
		営業用	2	10,700	2	12,400	2 (1)	12,400	2 (2)	12,400	8	48,500
	雪上車	1	3,000	1	3,000	3	9,000	3	9,000	3	9,000	
二輪小型自動車	842	5,052,000	874	5,244,000	933	5,598,000	972	5,832,000	1,002	6,012,000		
小型特殊	農耕作業用	1,884	3,768,000	1,809 (2)	3,618,000	1,742 (2)	3,484,000	1,728 (2)	3,456,000	1,700	3,400,000	
	その他	551 (8)	3,250,900	582 (25)	3,433,800	597 (25)	3,522,300	619 (25)	3,652,100	631	3,722,900	
合 計	35,029 (407)	258,252,900	35,527 (436)	267,437,700	35,581 (442)	275,551,800	35,765 (435)	283,117,300	35,933 (405)	290,280,000		
前年比 (%)		102.9%		103.6%		103.0%		102.7%		102.5%		

※ ( ) は非課税・減免台数を外数で表記

(課税状況等調より 4月1日現在)

## 軽自動車税課税額の推移

(単位：円)



## 9. 諸税に関する調

### (1) たばこ税

※手持品課税分含む

年 度	売渡本数 (本)	指数	課税額 (円)	前年比 (%)
令和元年度	87,994,171	100.0	498,144,211	102.0
令和2年度	82,352,932	93.6	459,730,067	92.3
令和3年度	82,079,790	93.3	489,828,557	106.5
令和4年度	77,125,170	87.6	505,324,099	103.2
令和5年度	75,993,979	86.4	497,912,539	98.5

※指数は、令和元年度の売渡本数を100とする。

### (2) 入湯税

年 度	課税標準 (人)	指数	課税額 (円)	前年比 (%)
令和元年度	188,074	100.0	28,211,100	108.2
令和2年度	116,082	61.7	17,412,300	61.7
令和3年度	151,696	80.7	22,754,400	130.7
令和4年度	171,053	90.9	25,657,950	112.8
令和5年度	188,956	100.5	28,343,400	110.5

※指数は、令和元年度の課税標準 (人) を100とする。

## 10. 証明・閲覧手数料に関する調

年度 区分	令和元年度		令和2年度		令和3年度		令和4年度		令和5年度	
	件数	金額 (円)	件数	金額 (円)	件数	金額 (円)	件数	金額 (円)	件数	金額 (円)
納税証明	3,467 (2)	1,040,100	3,819 (5)	1,145,700	3,829 (11)	1,148,700	4,099 (2)	1,213,800	3,830 (5)	1,096,050
資産証明	2,566 (214)	769,800	2,640 (101)	792,000	2,324 (72)	697,200	2,363 (81)	706,500	2,801 (151)	829,800
所得証明	10,075 (322)	3,022,500	9,288 (346)	2,786,400	10,443 (647)	3,132,900	11,843 (336)	3,502,500	9,935 (438)	2,605,800
地籍図抄本	299 (1)	89,700	323 (4)	96,900	302	90,600	208	62,400	197	59,100
閲覧	419 (31)	125,700	519 (40)	155,700	342	102,600	549 (37)	164,700	223	66,900
専用住宅 証	350 (2)	455,000	349	453,700	375	487,500	344	447,200	324	421,200
その他	16 (1,996)	4,800	14 (2,846)	4,200	7 (1,807)	2,100	7 (3,309)	2,100	201 (3,151)	60,300
計	17,192 (2,568)	5,507,600	16,952 (3,342)	5,434,600	17,622 (2,537)	5,661,600	19,413 (3,765)	6,099,200	17,511 (3,745)	5,139,150
無料	評価額 通知書	2,696	—	2,486	—	2,651	—	2,603	—	2,763
	軽自動車 納税証明	6,601	—	7,390	—	7,578	—	8,179	—	2,140
計	9,297	—	9,876	—	10,229	—	10,782	—	4,903	—
合計	26,489 (2,568)	5,507,600	26,828 (3,342)	5,434,600	27,851 (2,537)	5,661,600	30,195 (3,765)	6,099,200	22,414 (3,745)	5,139,150

※ ( ) は公用の件数

## 11. 口座振替状況

年度	税 目	調定額 (A)	口座振替による 納税額 (B)	収納割合 (B) / (A)
令和 3 年度	市県民税 (普徴)	1,249,677,000	513,965,779	41.13%
	固定資産税 (都市計画税含む)	6,090,749,900	3,086,110,100	50.67%
	軽自動車税	267,362,200	72,778,700	27.22%
	国民健康保険税 (普徴)	1,343,712,000	752,286,000	55.99%
令和 4 年度	市県民税 (普徴)	1,257,584,300	490,277,620	38.99%
	固定資産税 (都市計画税含む)	6,519,430,300	3,308,804,400	50.75%
	軽自動車税	276,219,000	73,102,800	26.47%
	国民健康保険税 (普徴)	1,233,032,400	689,166,700	55.89%
令和 5 年度	市県民税 (普徴)	1,224,988,000	477,593,303	38.99%
	固定資産税 (都市計画税含む)	6,696,986,600	3,401,001,800	50.78%
	軽自動車税	283,040,800	72,317,900	25.55%
	国民健康保険税 (普徴)	1,206,525,500	659,380,000	54.65%

## 12. 窓口別収納実績

市県民税 (普通徴収) ・ 固定資産税 ・ 軽自動車税 ・ 国民健康保険税 (普通徴収) のみ

年度 項目	令和3年度		令和4年度		令和5年度	
	件数	金額 (千円)	件数	金額 (千円)	件数	金額 (千円)
市役所・金融機関・ 共通納税 (R5年度～)	40,711	2,866,594	44,556	2,967,426	54,544	3,289,841
	17.9%	32.1%	18.9%	32.3%	22.9%	35.0%
口座振替	103,006	4,425,141	100,378	4,561,352	97,641	4,610,293
	45.3%	49.6%	42.5%	49.7%	41.0%	49.0%
コンビニ	69,513	1,257,224	74,549	1,265,941	75,677	1,298,662
	30.6%	14.1%	31.6%	13.8%	31.8%	13.8%
スマホアプリ	6,378	149,828	8,245	162,737	2,116	38,459
	2.8%	1.7%	3.5%	1.8%	0.9%	0.4%
東京MT (ゆうちょ銀行)	7,876	230,808	8,346	218,993	7,926	168,740
	3.5%	2.6%	3.5%	2.4%	3.3%	1.8%
合計	227,484	8,929,595	236,074	9,176,449	237,904	9,405,995
	100.00%	100.00%	100.00%	100.00%	100.00%	100.00%

※市県民税 (特別徴収) ・ 国保税 (特別徴収) ・ 集金 ・ 差押除く

※表中の比率は表示単位未満を四捨五入しているため、合計と内訳が一致しない場合がある。

### 13. 督促状発送状況

区分	令和3年度		令和4年度		令和5年度	
	督促件数		督促件数		督促件数	
市県民税（普徴）	延べ 6,595		延べ 6,816		延べ 6,266	
固定資産税	延べ 10,414		延べ 9,917		延べ 9,905	
軽自動車税	延べ 3,079		延べ 3,012		延べ 2,989	
国民健康保険税 （普徴）	延べ 7,895		延べ 7,281		延べ 7,040	

### 14. 滞納処分状況

区分	令和3年度		令和4年度		令和5年度	
	件数		件数		件数	
不動産差押	29		54		25	
所得税還付差押	0		0		2	
預金差押	52		66		72	
給与差押	233		170		79	
上記以外の差押	70		75		61	
交付要求	41		20		32	
件数合計	425		385		271	
金額合計	120,505,664		152,223,981		167,898,885	

### 15. 不納欠損処分状況

税目	令和3年度		令和4年度		令和5年度	
	件数	金額	件数	金額	件数	金額
個人市民税	648	8,479,624	899	11,724,502	1,188	18,107,947
法人市民税	10	548,477	16	1,364,713	11	873,511
固定資産税 都市計画税	590	48,666,360	758	17,957,914	976	21,928,307
軽自動車税	138	997,603	201	1,398,800	218	1,493,174
計	1,386	58,692,064	1,874	32,445,929	2,393	42,402,939
国民健康保険税	1,214	19,953,451	1,042	12,160,072	1,534	26,760,677
合計	2,600	78,645,515	2,916	44,606,001	3,927	69,163,616

## 16. 税の徴収に要する経費等の調

区 分		令和3年度		令和4年度		令和5年度		
		金額 (千円)	前年比 (%)	金額 (千円)	前年比 (%)	金額 (千円)	前年比 (%)	
税収入額	(1) 市 税	13,489,094	101.8	14,222,988	105.4	13,805,520	97.1	
	(2) 個人の県民税	2,877,532	100.9	2,929,551	101.8	2,955,302	100.9	
	(3) 合 計	16,366,626	101.7	17,152,539	104.8	16,760,822	97.7	
徴 税 費	人件費	(4) 基 本 給	90,928	109.5	88,295	97.1	96,381	109.2
		(5) 諸 手 当	51,664	98.7	46,358	89.7	53,219	114.8
		(6) そ の 他	38,180	109.5	36,451	95.5	37,710	103.5
		(7) 小 計	180,772	106.2	171,104	94.7	187,310	109.5
	物件費 (需用費)※	(8) 旅 費	315	—	431	136.8	350	81.2
		(9) そ の 他	61,748	98.6	96,825	156.8	53,055	54.8
		(10) 小 計	62,063	99.1	97,256	156.7	53,405	54.9
	報奨金	(11) 納期前納付の報奨金	0	0.0	0	0.0	0	0.0
	その他	(12) そ の 他 (還付金・還付加算金を除く)	2,730	24.9	11,677	427.7	30,181	258.5
	(13) 徴 税 費 合 計	245,565	100.7	280,037	114.0	270,896	96.7	
	県民税徴収 取扱費	(14) 納税義務者数を 基準にした金額	144,084	100.9	146,331	101.6	146,043	99.8
		(15) 納税通知書を 基準にした金額	0	—	0	—	0	—
		(16) 徴収費を基準 にした金額	49	75.4	46	93.9	20	43.5
(17) 報奨金の額に 相当する金額		0	—	0	—	0	—	
(18) そ の 他		10,787	113.4	7,962	73.8	9,059	113.8	
(19) 合 計		154,920	101.7	154,339	99.6	155,122	100.5	
(20) 差引	(13) - (19)	90,645	99.1	125,698	138.7	115,774	92.1	
税収入に対する 徴税費の割合 (%)	(13)/(3)	1.5	—	1.6	—	1.6	—	
	(20)/(1)	0.7	—	0.9	—	0.8	—	
(21) 徴 税 職 員 数	30	100.0	26	86.7	25	96.2		
職員一人当り人件費(千円)	(7) / (21)	6,026	106.2	6,581	109.2	7,492	113.9	
人口一人当り徴税費(円)	(20)/4.1. 現在人口	1,108	99.8	1,537	138.7	1,444	94.0	
一世帯当たり徴税費(円)	(20)/4.1. 現在世帯	2,862	98.6	3,969	138.7	3,636	91.6	

(課税状況調より)



## 17. 国民健康保険税に関する調

### (1) 被保険者数の推移（各年4月1日現在）

区 分		年 度				
		令和2年度	令和3年度	令和4年度	令和5年度	令和6年度
全 市	世 帯 数 (世帯)	30,829	31,510	31,667	31,295	31,842
	人 口 (人)	82,363	82,395	81,799	80,337	80,173
国 保 加 入	世 帯 数 (世帯)	9,407	9,426	9,260	8,929	8,595
	被保険者数 (人)	15,067	14,923	14,451	13,607	12,896
	世 帯 (%)	30.51	29.91	29.24	28.53	26.99
	人 口 (%)	18.29	18.11	17.67	16.94	16.09

※外国人含む

### (2) 一世帯当りの税額等の推移（当初賦課）

区 分	年 度				
	令和2年度	令和3年度	令和4年度	令和5年度	令和6年度
一世帯当りの税額(円)	160,892	158,328	150,332	149,611	151,112
一人当りの税額(円)	100,987	99,947	96,784	98,612	100,984

### (3) 賦課徴収

#### ア 賦 課

	所得割	資産割	均等割	平等割
医 療 分	6.7%	0.0%	26,700円	23,400円
後期高齢者 支援金等分	2.6%	0.0%	10,000円	6,000円
介 護 分	2.2%	0.0%	11,000円	6,000円

イ 所得割の算定基礎 課税総所得額等 — 基礎控除

ウ 資産割の算定基礎 固定資産税のうち、土地・家屋に係る部分の額

エ 賦課期日 4月1日

オ 納期数 普通徴収 8期（7月末～2月末）

(4) 保険税率等の推移

年度 区分		令和4年度			令和5年度			令和6年度		
		医療分	後期高齢者 支援金等分	介護分	医療分	後期高齢者 支援金等分	介護分	医療分	後期高齢者 支援金等分	介護分
賦課割合	所得割 (%)	48.3	53.4	52.8	49.4	54.5	53.8	52.5	56.3	55.9
	資産割 (%)	2.7	0.0	0.0	2.6	0.0	0.0	0.0	0.0	0.0
	均等割 (%)	31.9	34.1	32.2	31.0	33.1	31.5	30.6	31.7	29.9
	平等割 (%)	17.1	12.5	15.1	17.0	12.4	14.7	16.9	12.0	14.2
税率	所得割 (%)	6.7	2.6	2.2	6.7	2.6	2.2	6.7	2.6	2.2
	資産割 (%)	6.5	0.0	0.0	6.5	0.0	0.0	0.0	0.0	0.0
	均等割 (円)	26,700	10,000	11,000	26,700	10,000	11,000	26,700	10,000	11,000
	平等割 (円)	23,400	6,000	6,000	23,400	6,000	6,000	23,400	6,000	6,000
課税限度額 (円)		650,000	200,000	170,000	650,000	220,000	170,000	650,000	240,000	170,000

(5) 課税状況の推移 (当初賦課)

年度 区分		令和4年度			令和5年度			令和6年度		
		医療分	後期高齢者 支援金等分	介護分	医療分	後期高齢者 支援金等分	介護分	医療分	後期高齢者 支援金等分	介護分
課税対象世帯数 (世帯)		9,583	9,583	3,604	9,231	9,231	3,395	8,866	8,866	3,313
課税対象被保険者数 (人)		14,885	14,885	4,202	14,005	14,005	3,949	13,267	13,267	3,813
税軽減世帯数 (世帯)		5,206	5,206	1,710	4,894	4,894	1,591	4,581	4,581	1,533
限度額超過世帯数 (世帯)		96	156	78	110	136	80	114	121	79
減免(災害等)世帯数 (世帯)		43	37	0	58	48	0	55	55	0
賦課総額 (千円)		1,245,451	436,773	143,666	1,204,008	423,061	137,999	1,155,911	418,065	140,078
保険税軽減額 (千円)		167,824	55,641	16,769	154,574	51,209	15,601	143,807	47,574	15,040
子ども均等割軽減額 (千円)		2,424	907	0	2,267	849	0	2,181	817	0
保険税減免額 (千円)		1,192	405	0	1,042	333	0	1,131	378	0
限度額を超える額 (千円)		39,553	20,459	8,054	50,437	22,225	8,486	57,545	23,305	11,234
月割減額 (千円)		47,811	16,939	7,275	51,327	18,111	7,547	47,449	17,421	6,415
税調定額 (千円)		986,647	342,422	111,568	944,361	330,334	106,365	903,798	328,570	107,389

## 18. 市税税率表(令和6年度)

税目	種別		税率・税額		
市県民税	個人市民税	均等割	3,000円		
		所得割	課税総所得金額	税率	
			一律	6%	
	個人県民税	均等割	1,000円		
		所得割	課税総所得金額	税率	
			一律	4%	
	森林環境税(国税) ※令和6年度から			1,000円	
	法人市民税	均等割	資本等の金額	従業員数	税額
資本金等の額が50億円を超える法人			50人超	3,600,000円	
			50人以下	492,000円	
資本金等の額が10億円を超え50億円以下である法人			50人超	2,100,000円	
			50人以下	492,000円	
資本金等の額が1億円を超え10億円以下である法人			50人超	480,000円	
			50人以下	192,000円	
資本金等の額が1,000万円を超え1億円以下である法人			50人超	180,000円	
			50人以下	156,000円	
資本金等の額が1,000万円以下である法人等			50人超	144,000円	
			50人以下	60,000円	
法人税割			8.4%		

税 目	種 別		税 率				
固定資産税	課税標準の 免税点	土 地	30万円未満		1.4%		
		家 屋	20万円未満				
		償却資産	150万円未満				
都市計画税					0.2%		
軽自動車税	種 別		税率・税額				
	原動機付自転車	50 c c 以下 (特定小型原動機付自転車)		白色	2,000円		
		50 c c 以下		白色	2,000円		
		50 c c 超～90 c c 以下		黄色	2,000円		
		90 c c 超～125 c c 以下		桃色	2,400円		
		ミニカー		水色	3,700円		
	軽 自 動 車	二 輪 (125 c c 超～250 c c 以下)		3,600円			
		三 輪		3,100 円	3,900円*1	4,600円*2	
		四 輪	貨物	自 家 用	4,000 円	5,000円*1	6,000円*2
				営 業 用	3,000 円	3,800円*1	4,500円*2
		四 輪	乗用	自 家 用	7,200 円	10,800円*1	12,900円*2
				営 業 用	5,500 円	6,900円*1	8,200円*2
		専ら雪上を走行するもの		3,000円			
	小 型 自 動 車	二 輪 (250 c c 超)		6,000円			
小型特殊自動車	農耕作業用		緑色	2,000円			
	その他 (フォークリフトなど)			5,900円			
たばこ税	紙巻たばこ等(1,000本につき)		6,552円				
特別土地 保有税	土地の保有に対して課するもの (免税点=過去10年間の合計所有面積が5,000㎡未満)		1.4%				
	土地の取得に対して課するもの (免税点=過去1年間の合計取得面積が5,000㎡未満)		3.0%				
	※平成15年度以降、新規の課税は停止						
入湯税	鉱泉浴場における入浴者 (1人1日)		150円				

\* 1 平成27年4月1日以降に最初の新規検査をした車両

\* 2 賦課期日現在に最初の新規検査から13年を経過した車両

## 19. 納期一覧表（令和6年度）

	納期限	税目・期別
4月	4月30日	固定資産税・都市計画税（第1期）
5月	5月31日	軽自動車税
6月	7月1日	市県民税（第1期）
7月	7月31日	固定資産税・都市計画税（第2期） 国民健康保険税（第1期）
8月	9月2日	市県民税（第2期） 国民健康保険税（第2期）
9月	9月30日	国民健康保険税（第3期）
10月	10月31日	市県民税（第3期） 国民健康保険税（第4期）
11月	12月2日	国民健康保険税（第5期）
12月	12月25日	固定資産税・都市計画税（第3期） 国民健康保険税（第6期）
1月	1月31日	市県民税（第4期） 国民健康保険税（第7期）
2月	2月28日	固定資産税・都市計画税（第4期） 国民健康保険税（第8期）

※市県民税、国民健康保険税は、普通徴収の納期限

※市県民税（特別徴収）の納期限は、毎月10日

令和6年度  
市税の概要

令和6年10月発行

【編集・発行】

福井県越前市総務部税務課

〒915-8530

福井県越前市府中一丁目13番7号

TEL (0778) 22-3014 (市民税G・資産税G)

TEL (0778) 22-3015 (収納G・管理G)

<https://www.city.echizen.lg.jp/>

E-mail: zeimu@city.echizen.lg.jp (税務課)