

令和5年度

# 市税の概要

越前市

# 目 次

## I 市の概況

|          |      |
|----------|------|
| 1. 人口と面積 | 1    |
| 2. 予 算   | 2, 3 |

## II 市 税

|                   |        |
|-------------------|--------|
| 1. 令和2～4年度賦課徴収状況  | 4, 5   |
| 2. 市税税目別推移        | 6      |
| 3. 一世帯・一人当たり負担額   | 7      |
| 4. 市税税目別構成比の推移    | 7, 8   |
| 5. 市民税に関する調       | 9～11   |
| 6. 固定資産税に関する調     | 12～16  |
| 7. 都市計画税に関する調     | 17     |
| 8. 軽自動車税に関する調     | 18, 19 |
| 9. 諸税に関する調        | 19     |
| 10. 証明・閲覧手数料に関する調 | 20     |
| 11. 口座振替状況        | 21     |
| 12. 窓口別収納実績       | 21     |
| 13. 督促状発送状況       | 22     |
| 14. 滞納処分状況        | 22     |
| 15. 不納欠損処分状況      | 22     |
| 16. 税の徴収に要する経費等の調 | 23     |
| 17. 国民健康保険税に関する調  | 24, 25 |
| 18. 市税税率表（令和5年度）  | 26, 27 |
| 19. 納期一覧表（令和5年度）  | 28     |

# I 市の概況

## 1. 人口と面積

人口・世帯数などの推移（国勢調査）

| 年 別   | 人口（人）  | 世帯数（戸） | 面積（k㎡） | 人口密度（人/k㎡） |
|-------|--------|--------|--------|------------|
| 昭和55年 | 81,942 | 20,797 | 230.75 | 355.1      |
| 60    | 83,953 | 21,726 | 230.75 | 363.8      |
| 平成2年  | 84,897 | 22,678 | 230.75 | 367.9      |
| 7     | 85,533 | 24,231 | 230.75 | 370.7      |
| 12    | 87,699 | 26,461 | 230.75 | 380.1      |
| 17    | 87,742 | 27,909 | 230.75 | 380.2      |
| 22    | 85,614 | 27,601 | 230.75 | 371.0      |
| 27    | 81,524 | 27,889 | 230.75 | 353.4      |
| 令和2年  | 80,611 | 29,634 | 230.75 | 349.3      |

※平成12年以前は、旧武生市と旧今立町の合計

越前市の人口構成・外国人数


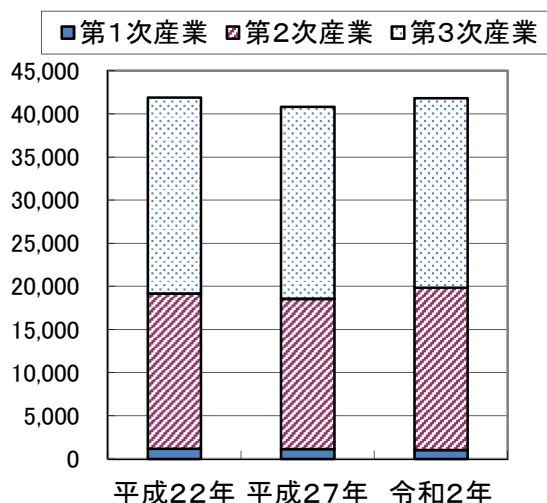
（単位：人）

| 年齢区分  | 男      | 女      | 合計     | 内外国人数 | 構成比   |
|-------|--------|--------|--------|-------|-------|
| 0～9歳  | 3,260  | 3,034  | 6,294  | 369   | 5.9%  |
| 10～19 | 3,874  | 3,613  | 7,487  | 264   | 3.5%  |
| 20～29 | 4,217  | 3,852  | 8,069  | 1,027 | 12.7% |
| 30～39 | 4,509  | 4,200  | 8,709  | 1,194 | 13.7% |
| 40～49 | 5,566  | 5,063  | 10,629 | 872   | 8.2%  |
| 50～59 | 5,323  | 5,156  | 10,479 | 596   | 5.7%  |
| 60～69 | 4,760  | 4,923  | 9,683  | 140   | 1.4%  |
| 70～79 | 5,011  | 5,598  | 10,609 | 35    | 0.3%  |
| 80～89 | 2,531  | 3,765  | 6,296  | 14    | 0.2%  |
| 90～99 | 566    | 1,447  | 2,013  | 3     | 0.1%  |
| 100～  | 6      | 63     | 69     | 0     | 0.0%  |
| 合 計   | 39,623 | 40,714 | 80,337 | 4,514 | 5.6%  |

（令和5年4月1日現在の住民基本台帳等）

■産業別人口の推移(国勢調査)

■国籍別外国人数



## 2. 予算

### (1) 会計別予算

| 会 計   | 令和5年度      |          | 令和4年度      |
|---|------------|----------|------------|
|   | 当初予算額(千円)  | 前年度比 (%) | 当初予算額 (千円) |
| 一 般 会 計   | 36,818,000 | 100.2    | 36,747,000 |
| 国 民 健 康 保 険<br>介 護 保 険<br>後 期 高 齢 者 医 療<br>小 計          | 7,847,027  | 99.9     | 7,852,835  |
|   | 7,855,771  | 99.2     | 7,918,103  |
|   | 1,211,904  | 88.4     | 1,371,505  |
|   | 16,914,702 | 98.7     | 17,142,443 |
| 企 業 会 計<br>水 道 事 業<br>工 業 用 水 道 事 業<br>下 水 道 事 業<br>小 計 | 2,921,594  | 104.5    | 2,795,882  |
|   | 148,678    | 43.3     | 343,478    |
|   | 6,308,432  | 103.7    | 6,082,558  |
|   | 9,378,704  | 101.7    | 9,221,918  |
| 合 計   | 63,111,406 | 100.0    | 63,111,361 |

### (2) - 1 一般会計歳入予算 (科目別)

| 款                         | 令和5年度      |         |          | 令和4年度      |
|---------------------------|------------|---------|----------|------------|
|                           | 当初予算額(千円)  | 構成比 (%) | 前年度比 (%) | 当初予算額 (千円) |
| 1. 市 税                    | 13,243,000 | 36.0    | 97.8     | 13,543,000 |
| 2. 地 方 譲 与 税              | 317,000    | 0.9     | 97.2     | 326,000    |
| 3. 利 子 割 交 付 金            | 5,000      | 0.0     | 50.0     | 10,000     |
| 4. 配 当 割 交 付 金            | 67,000     | 0.2     | 109.8    | 61,000     |
| 5. 株 式 等 譲 渡 所 得 割 交 付 金  | 50,000     | 0.1     | 69.4     | 72,000     |
| 6. ゴルフ場利用税交付金             | 16,000     | 0.0     | 100.0    | 16,000     |
| 7. 法 人 事 業 税 交 付 金        | 409,000    | 1.1     | 86.8     | 471,000    |
| 8. 地 方 消 費 税 交 付 金        | 2,119,000  | 5.8     | 112.4    | 1,885,000  |
| 9. 環 境 性 能 割 交 付 金        | 36,000     | 0.1     | 105.9    | 34,000     |
| 10. 地 方 特 例 交 付 金         | 73,000     | 0.2     | 100.0    | 73,000     |
| 11. 地 方 交 付 税             | 5,530,000  | 15.0    | 91.7     | 6,030,000  |
| 12. 交 通 安 全 対 策 特 別 交 付 金 | 7,000      | 0.0     | 98.0     | 7,140      |
| 13. 分 担 金 及 び 負 担 金       | 55,078     | 0.1     | 94.6     | 58,200     |
| 14. 使 用 料 及 び 手 数 料       | 441,307    | 1.2     | 99.5     | 443,565    |
| 15. 国 庫 支 出 金             | 4,572,946  | 12.4    | 90.2     | 5,067,170  |
| 16. 県 支 出 金               | 3,166,887  | 8.6     | 100.3    | 3,157,383  |
| 17. 財 産 収 入               | 127,407    | 0.3     | 61.9     | 205,859    |
| 18. 寄 附 金                 | 1,213,404  | 3.3     | 151.0    | 803,672    |
| 19. 繰 入 金                 | 2,003,193  | 5.4     | 138.4    | 1,447,170  |
| 20. 繰 越 金                 | 100,000    | 0.3     | 100.0    | 100,000    |
| 21. 諸 収 入                 | 574,478    | 1.6     | 160.5    | 357,941    |
| 22. 市 債                   | 2,691,300  | 7.3     | 104.4    | 2,577,900  |
| 合 計                       | 36,818,000 | 100.0   | 100.2    | 36,747,000 |

※表中の比率は表示単位未満を四捨五入しているため、合計と内訳が一致しない場合がある。

## (2) - 2 一般会計歳出予算 (科目別)

| 款         | 令和5年度         |            |             | 令和4年度         |
|-----------|---------------|------------|-------------|---------------|
|           | 当初予算額<br>(千円) | 構成比<br>(%) | 前年度比<br>(%) | 当初予算額<br>(千円) |
| 1. 議会費    | 259,973       | 0.7        | 99.8        | 260,456       |
| 2. 総務費    | 4,522,552     | 12.3       | 104.1       | 4,344,902     |
| 3. 民生費    | 13,001,095    | 35.3       | 100.2       | 12,974,198    |
| 4. 衛生費    | 2,184,428     | 5.9        | 93.1        | 2,347,165     |
| 5. 労働費    | 93,893        | 0.3        | 96.8        | 96,958        |
| 6. 農林水産業費 | 1,425,500     | 3.9        | 123.2       | 1,156,639     |
| 7. 商工費    | 1,837,270     | 5.0        | 94.0        | 1,955,549     |
| 8. 土木費    | 2,477,638     | 6.7        | 84.1        | 2,946,529     |
| 9. 消防費    | 1,383,663     | 3.8        | 100.4       | 1,377,680     |
| 10. 教育費   | 3,590,366     | 9.7        | 105.4       | 3,407,311     |
| 11. 災害復旧費 | 32,600        | 0.1        | 203.8       | 16,000        |
| 12. 公債費   | 4,469,010     | 12.1       | 101.3       | 4,413,565     |
| 13. 諸支出金  | 1,520,012     | 4.1        | 106.3       | 1,430,048     |
| 14. 予備費   | 20,000        | 0.1        | 100.0       | 20,000        |
| 合計        | 36,818,000    | 100.0      | 100.2       | 36,747,000    |

※表中の比率は表示単位未満を四捨五入しているため、合計と内訳が一致しない場合がある。

## (2) - 3 一般会計歳出予算 (性質別)

| 区分          | 令和5年度         |            |             | 令和4年度         |
|-------------|---------------|------------|-------------|---------------|
|             | 当初予算額<br>(千円) | 構成比<br>(%) | 前年度比<br>(%) | 当初予算額<br>(千円) |
| 1. 人件費      | 5,372,610     | 14.6       | 97.7        | 5,499,920     |
| 2. 物件費      | 5,571,021     | 15.1       | 101.7       | 5,475,740     |
| 3. 維持補修費    | 183,480       | 0.5        | 105.9       | 173,283       |
| 4. 扶助費      | 7,064,284     | 19.2       | 100.9       | 6,999,174     |
| 5. 補助費等     | 7,138,022     | 19.4       | 103.7       | 6,885,671     |
| 6. 普通建設事業費  | 4,081,579     | 11.1       | 95.0        | 4,295,829     |
| 7. 災害復旧費    | 30,500        | 0.1        | 190.6       | 16,000        |
| 8. 公債費      | 4,469,010     | 12.1       | 101.3       | 4,413,565     |
| 9. 積立金      | 3,457         | 0.0        | 8.5         | 40,494        |
| 10. 投資及び出資金 | 224,935       | 0.6        | 89.7        | 250,814       |
| 11. 貸付金     | 35,200        | 0.1        | 100.0       | 35,200        |
| 12. 繰出金     | 2,623,902     | 7.1        | 99.3        | 2,641,310     |
| 13. 予備費     | 20,000        | 0.1        | 100.0       | 20,000        |
| 合計          | 36,818,000    | 100.0      | 100.2       | 36,747,000    |

※表中の比率は表示単位未満を四捨五入しているため、合計と内訳が一致しない場合がある。

## Ⅱ 市税

### 1. 令和2～4年度賦課徴収状況

| 税目           | 令和2年度          |            | 令和3年度          |            | 令和4年度          |            | 令和2年度      |                | 令和3年度      |                | 令和4年度      |                | 令和2年度      |            | 令和3年度          |            | 令和4年度          |            | 令和2年度          |            | 令和3年度      |            | 令和4年度      |            |  |
|--------------|----------------|------------|----------------|------------|----------------|------------|------------|----------------|------------|----------------|------------|----------------|------------|------------|----------------|------------|----------------|------------|----------------|------------|------------|------------|------------|------------|--|
|              | 予 算 額          |            | 調 定 額          |            | 収 入 額          |            | 予 算 額      |                | 調 定 額      |                | 収 入 額      |                | 予 算 額      |            | 調 定 額          |            | 収 入 額          |            | 予 算 額          |            | 調 定 額      |            | 収 入 額      |            |  |
|              | 金 額<br>(円)     | 前年比<br>(%) | 金 額<br>(円)     | 前年比<br>(%) | 金 額<br>(円)     | 収入率<br>(%) | 前年比<br>(%) | 金 額<br>(円)     | 前年比<br>(%) | 金 額<br>(円)     | 前年比<br>(%) | 金 額<br>(円)     | 収入率<br>(%) | 前年比<br>(%) | 金 額<br>(円)     | 前年比<br>(%) | 金 額<br>(円)     | 前年比<br>(%) | 金 額<br>(円)     | 収入率<br>(%) | 前年比<br>(%) | 金 額<br>(円) | 収入率<br>(%) | 前年比<br>(%) |  |
| 市 民 税        | 6,110,000,000  | 91.3       | 6,452,219,890  | 90.6       | 6,255,503,819  | 97.0       | 90.8       | 6,479,000,000  | 106.0      | 6,760,543,733  | 104.8      | 6,565,844,302  | 97.1       | 105.0      | 6,720,000,000  | 103.7      | 7,071,428,052  | 104.6      | 6,868,217,503  | 97.1       | 104.6      |            |            |            |  |
| (1) 個人市民税    | 4,258,000,000  | 99.3       | 4,516,109,797  | 98.7       | 4,334,095,082  | 96.0       | 99.3       | 4,326,000,000  | 101.6      | 4,563,502,577  | 101.0      | 4,375,362,862  | 95.9       | 101.0      | 4,417,500,000  | 102.1      | 4,649,972,093  | 101.9      | 4,453,126,723  | 95.8       | 101.8      |            |            |            |  |
| 現年度分         | 4,203,000,000  | 99.3       | 4,320,363,400  | 99.0       | 4,276,694,705  | 99.0       | 99.5       | 4,268,000,000  | 101.5      | 4,385,550,300  | 101.5      | 4,333,444,324  | 98.8       | 101.3      | 4,367,000,000  | 102.3      | 4,467,290,100  | 101.9      | 4,406,786,434  | 98.6       | 101.7      |            |            |            |  |
| 滞納分          | 55,000,000     | 100.0      | 195,746,397    | 91.8       | 57,400,377     | 29.3       | 91.1       | 58,000,000     | 105.5      | 177,952,277    | 90.9       | 41,918,538     | 23.6       | 73.0       | 50,500,000     | 87.1       | 182,681,993    | 102.7      | 46,340,289     | 25.4       | 110.5      |            |            |            |  |
| (2) 法人市民税    | 1,852,000,000  | 77.1       | 1,936,110,093  | 76.2       | 1,921,408,737  | 99.2       | 76.0       | 2,153,000,000  | 116.3      | 2,197,041,156  | 113.5      | 2,190,481,440  | 99.7       | 114.0      | 2,302,500,000  | 106.9      | 2,421,455,959  | 110.2      | 2,415,090,780  | 99.7       | 110.3      |            |            |            |  |
| 現年度分         | 1,850,000,000  | 77.1       | 1,927,261,900  | 76.3       | 1,918,406,387  | 99.5       | 76.0       | 2,150,000,000  | 116.2      | 2,184,834,400  | 113.4      | 2,182,924,300  | 99.9       | 113.8      | 2,300,000,000  | 107.0      | 2,415,512,400  | 110.6      | 2,414,351,400  | 99.9       | 110.6      |            |            |            |  |
| 滞納分          | 2,000,000      | 74.1       | 8,848,193      | 62.3       | 3,002,350      | 33.9       | 177.7      | 3,000,000      | 150.0      | 12,206,756     | 138.0      | 7,557,140      | 61.9       | 251.7      | 2,500,000      | 83.3       | 5,943,559      | 48.7       | 739,380        | 12.4       | 9.8        |            |            |            |  |
| 固定資産税        | 5,530,000,000  | 102.6      | 6,021,675,922  | 101.1      | 5,574,046,722  | 92.6       | 101.6      | 5,436,000,000  | 98.3       | 5,805,348,873  | 96.4       | 5,467,362,311  | 94.2       | 98.1       | 5,771,000,000  | 106.2      | 6,134,159,965  | 105.7      | 5,841,801,215  | 95.2       | 106.8      |            |            |            |  |
| (1) 固定資産税    | 5,518,500,000  | 102.6      | 6,010,217,222  | 101.1      | 5,562,588,022  | 92.6       | 101.6      | 5,424,500,000  | 98.3       | 5,793,890,173  | 96.4       | 5,455,903,611  | 94.2       | 98.1       | 5,759,500,000  | 106.2      | 6,122,701,265  | 105.7      | 5,830,342,515  | 95.2       | 106.9      |            |            |            |  |
| 現年度分         | 5,438,500,000  | 102.8      | 5,582,332,800  | 102.4      | 5,491,232,810  | 98.4       | 102.0      | 5,347,500,000  | 98.3       | 5,427,814,200  | 97.2       | 5,372,157,072  | 99.0       | 97.8       | 5,702,500,000  | 106.6      | 5,830,195,800  | 107.4      | 5,775,780,335  | 99.1       | 107.5      |            |            |            |  |
| 滞納分          | 80,000,000     | 88.9       | 427,884,422    | 86.3       | 71,355,212     | 16.7       | 80.9       | 77,000,000     | 96.3       | 366,075,973    | 85.6       | 83,746,539     | 22.9       | 117.4      | 57,000,000     | 74.0       | 292,505,465    | 79.9       | 54,562,180     | 18.7       | 65.2       |            |            |            |  |
| (2) 交付金及び納付金 | 11,500,000     | 99.4       | 11,458,700     | 99.1       | 11,458,700     | 100.0      | 99.1       | 11,500,000     | 100.0      | 11,458,700     | 100.0      | 11,458,700     | 100.0      | 100.0      | 11,500,000     | 100.0      | 11,458,700     | 100.0      | 11,458,700     | 100.0      | 100.0      |            |            |            |  |
| 軽自動車税        | 259,000,000    | 107.5      | 283,838,764    | 104.8      | 267,366,379    | 94.2       | 106.2      | 269,000,000    | 103.9      | 293,673,878    | 103.5      | 276,840,027    | 94.3       | 103.5      | 285,000,000    | 105.9      | 308,775,698    | 105.1      | 291,969,173    | 94.6       | 105.5      |            |            |            |  |
| (1) 軽自動車税    | 252,000,000    | 105.4      | 274,470,064    | 102.3      | 257,997,679    | 94.0       | 103.4      | 262,000,000    | 104.0      | 283,062,078    | 103.1      | 266,228,227    | 94.1       | 103.2      | 267,000,000    | 101.9      | 291,673,198    | 103.0      | 274,866,673    | 94.2       | 103.2      |            |            |            |  |
| 現年度分         | 248,000,000    | 105.5      | 258,284,400    | 102.9      | 253,972,550    | 98.3       | 103.5      | 258,000,000    | 104.0      | 267,362,200    | 103.5      | 262,975,422    | 98.4       | 103.5      | 263,000,000    | 101.9      | 276,219,000    | 103.3      | 271,648,100    | 98.3       | 103.3      |            |            |            |  |
| 滞納分          | 4,000,000      | 100.0      | 16,185,664     | 92.7       | 4,025,129      | 24.9       | 97.2       | 4,000,000      | 100.0      | 15,699,878     | 97.0       | 3,252,805      | 20.7       | 80.8       | 4,000,000      | 100.0      | 15,454,198     | 98.4       | 3,218,573      | 20.8       | 98.9       |            |            |            |  |
| (2) 環境性能割    | 7,000,000      | 350.0      | 9,368,700      | 408.5      | 9,368,700      | 100.0      | 408.5      | 7,000,000      | 100.0      | 10,611,800     | 113.3      | 10,611,800     | 100.0      | 113.3      | 18,000,000     | 257.1      | 17,102,500     | 161.2      | 17,102,500     | 100.0      | 161.2      |            |            |            |  |
| たばこ税         | 450,000,000    | 94.5       | 459,730,067    | 92.3       | 459,730,067    | 100.0      | 92.3       | 450,000,000    | 100.0      | 489,780,097    | 106.5      | 489,780,097    | 100.0      | 106.5      | 490,000,000    | 108.9      | 505,324,099    | 103.2      | 505,324,099    | 100.0      | 103.2      |            |            |            |  |
| 入湯税          | 16,000,000     | 64.0       | 17,412,300     | 61.7       | 17,412,300     | 100.0      | 61.7       | 19,000,000     | 118.8      | 22,754,400     | 130.7      | 22,754,400     | 100.0      | 130.7      | 20,000,000     | 105.3      | 25,657,950     | 112.8      | 25,657,950     | 100.0      | 112.8      |            |            |            |  |
| 都市計画税        | 655,000,000    | 100.9      | 726,540,524    | 100.7      | 671,344,963    | 92.4       | 101.3      | 667,000,000    | 101.8      | 708,286,115    | 97.5       | 666,512,651    | 94.1       | 99.3       | 682,000,000    | 102.2      | 727,923,601    | 102.8      | 690,018,437    | 94.8       | 103.5      |            |            |            |  |
| 現年度分         | 645,000,000    | 101.1      | 673,488,800    | 102.1      | 662,497,907    | 98.4       | 101.6      | 658,000,000    | 102.0      | 662,935,700    | 98.4       | 656,137,918    | 99.0       | 99.0       | 675,000,000    | 102.6      | 689,234,500    | 104.0      | 682,801,609    | 99.1       | 104.1      |            |            |            |  |
| 滞納分          | 10,000,000     | 90.9       | 53,051,724     | 86.1       | 8,847,056      | 16.7       | 80.7       | 9,000,000      | 90.0       | 45,350,415     | 85.5       | 10,374,733     | 22.9       | 117.3      | 7,000,000      | 77.8       | 38,689,101     | 85.3       | 7,216,828      | 18.7       | 69.6       |            |            |            |  |
| 計            | 13,020,000,000 | 96.6       | 13,961,417,467 | 95.7       | 13,245,404,250 | 94.9       | 95.9       | 13,320,000,000 | 102.3      | 14,080,387,096 | 100.9      | 13,489,093,788 | 95.8       | 101.8      | 13,968,000,000 | 104.9      | 14,773,269,365 | 104.9      | 14,222,988,377 | 96.3       | 105.4      |            |            |            |  |
| 現年度分         | 12,869,000,000 | 96.7       | 13,259,701,067 | 96.1       | 13,100,774,126 | 98.8       | 96.0       | 13,169,000,000 | 102.3      | 13,463,101,797 | 101.5      | 13,342,244,033 | 99.1       | 101.8      | 13,847,000,000 | 105.1      | 14,237,995,049 | 105.8      | 14,110,911,127 | 99.1       | 105.8      |            |            |            |  |
| 滞納分          | 151,000,000    | 92.8       | 701,716,400    | 87.4       | 144,630,124    | 20.6       | 86.1       | 151,000,000    | 100.0      | 617,285,299    | 88.0       | 146,849,755    | 23.8       | 101.5      | 121,000,000    | 80.1       | 535,274,316    | 86.7       | 112,077,250    | 20.9       | 76.3       |            |            |            |  |
| 国民健康保険税      | 1,525,438,000  | 101.2      | 1,974,180,101  | 101.0      | 1,592,679,297  | 80.7       | 103.2      | 1,546,159,000  | 101.4      | 1,936,250,936  | 98.1       | 1,570,500,069  | 81.1       | 98.6       | 1,450,247,000  | 93.8       | 1,782,449,219  | 92.1       | 1,466,214,200  | 82.3       | 93.4       |            |            |            |  |
| 現年度分         | 1,448,000,000  | 100.8      | 1,578,601,100  | 103.2      | 1,508,845,967  | 95.6       | 104.2      | 1,469,000,000  | 101.5      | 1,569,266,700  | 99.4       | 1,498,839,146  | 95.5       | 99.3       | 1,374,000,000  | 93.5       | 1,439,083,500  | 91.7       | 1,382,302,630  | 96.1       | 92.2       |            |            |            |  |
| 滞納分          | 77,438,000     | 109.3      | 395,579,001    | 92.9       | 83,833,330     | 21.2       | 87.6       | 77,159,000     | 99.6       | 366,984,236    | 92.8       | 71,660,923     | 19.5       | 85.5       | 76,247,000     | 98.8       | 343,365,719    | 93.6       | 83,911,570     | 24.4       | 117.1      |            |            |            |  |

## 2. 市税税目別推移（決算額）

（単位：千円）

| 税 目                |    | 令和元年度      | 令和2年度      | 令和3年度      | 令和4年度      | 令和5年度<br>予算額 |
|--------------------|----|------------|------------|------------|------------|--------------|
| 市 民 税              | 税額 | 6,890,441  | 6,255,504  | 6,565,844  | 6,868,218  | 6,236,500    |
|                    | 指数 | 100.0      | 90.8       | 95.3       | 99.7       | 90.5         |
| 1. 個 人             | 税額 | 4,363,183  | 4,334,095  | 4,375,363  | 4,453,127  | 4,368,500    |
|                    | 指数 | 100.0      | 99.3       | 100.3      | 102.1      | 100.1        |
| 2. 法 人             | 税額 | 2,527,258  | 1,921,409  | 2,190,481  | 2,415,091  | 1,868,000    |
|                    | 指数 | 100.0      | 76.0       | 86.7       | 95.6       | 73.9         |
| 固 定 資 産 税          | 税額 | 5,484,606  | 5,574,047  | 5,467,362  | 5,841,801  | 5,530,000    |
|                    | 指数 | 100.0      | 101.6      | 99.7       | 106.5      | 100.8        |
| 1. 固 定 資 産 税       | 税額 | 5,473,041  | 5,562,588  | 5,455,903  | 5,830,342  | 5,518,500    |
|                    | 指数 | 100.0      | 101.6      | 99.7       | 106.5      | 100.8        |
| 2. 交 付 金 及 び 納 付 金 | 税額 | 11,565     | 11,459     | 11,459     | 11,459     | 11,500       |
|                    | 指数 | 100.0      | 99.1       | 99.1       | 99.1       | 99.4         |
| 軽 自 動 車 税          | 税額 | 251,837    | 267,366    | 276,840    | 291,969    | 292,500      |
|                    | 指数 | 100.0      | 106.2      | 109.9      | 115.9      | 116.1        |
| 1. 環 境 性 能 割       | 税額 | 2,294      | 9,369      | 10,612     | 17,102     | 17,000       |
|                    | 指数 | 100.0      | 408.4      | 462.6      | 745.5      | 741.1        |
| 2. 種 別 割           | 税額 | 249,543    | 257,997    | 266,228    | 274,867    | 275,500      |
|                    | 指数 | 100.0      | 103.4      | 106.7      | 110.1      | 110.4        |
| た ば こ 税            | 税額 | 498,144    | 459,730    | 489,780    | 505,324    | 470,000      |
|                    | 指数 | 100.0      | 92.3       | 98.3       | 101.4      | 94.4         |
| 入 湯 税              | 税額 | 28,211     | 17,412     | 22,755     | 25,658     | 22,000       |
|                    | 指数 | 100.0      | 61.7       | 80.7       | 91.0       | 78.0         |
| 都 市 計 画 税          | 税額 | 662,746    | 671,345    | 666,513    | 690,018    | 692,000      |
|                    | 指数 | 100.0      | 101.3      | 100.6      | 104.1      | 104.4        |
| 合 計                | 税額 | 13,815,985 | 13,245,404 | 13,489,094 | 14,222,988 | 13,243,000   |
|                    | 指数 | 100.0      | 95.9       | 97.6       | 102.9      | 95.9         |

※指数は令和元年度を100として比較

### 3. 一世帯・一人当たり負担額

| 区 分                 |              | 令和3年度      | 令和4年度      | 前年度比較   |         |
|---------------------|--------------|------------|------------|---------|---------|
|                     |              |            |            | 増減      | 増減率 (%) |
| 現年度調定額(千円) (A)      |              | 13,463,101 | 14,237,995 | 774,894 | 105.8   |
| 市 民 税(千円) (B)       |              | 6,570,384  | 6,882,802  | 312,418 | 104.8   |
| 固 定 資 産 税(千円) (C)   |              | 6,090,749  | 6,519,430  | 428,681 | 107.0   |
| そ の 他(千円) (D)       |              | 801,968    | 835,763    | 33,795  | 104.2   |
| 一世帯・一人<br>負 担 額     | 世帯 (円) (A/E) | 425,146    | 454,961    | 29,815  | 107.0   |
|                     | 人 (円) (A/F)  | 164,588    | 177,228    | 12,640  | 107.7   |
| 市 民 税               | 世帯 (円) (B/E) | 207,484    | 219,933    | 12,449  | 106.0   |
|                     | 人 (円) (B/F)  | 80,324     | 85,674     | 5,350   | 106.7   |
| 固 定 資 産 税           | 世帯 (円) (C/E) | 192,337    | 208,322    | 15,985  | 108.3   |
|                     | 人 (円) (C/F)  | 74,460     | 81,151     | 6,691   | 109.0   |
| そ の 他               | 世帯 (円) (D/E) | 25,325     | 26,706     | 1,381   | 105.5   |
|                     | 人 (円) (D/F)  | 9,804      | 10,403     | 599     | 106.1   |
| 年 度 末 世 帯 数 (戸) (E) |              | 31,667     | 31,295     | △ 372   | 98.8    |
| 年 度 末 人 口 (人) (F)   |              | 81,799     | 80,337     | △ 1,462 | 98.2    |

※固定資産税には、国有資産等所在市交付金は除き、都市計画税を含む。

### 4. 市税税目別構成比の推移

(単位：%)

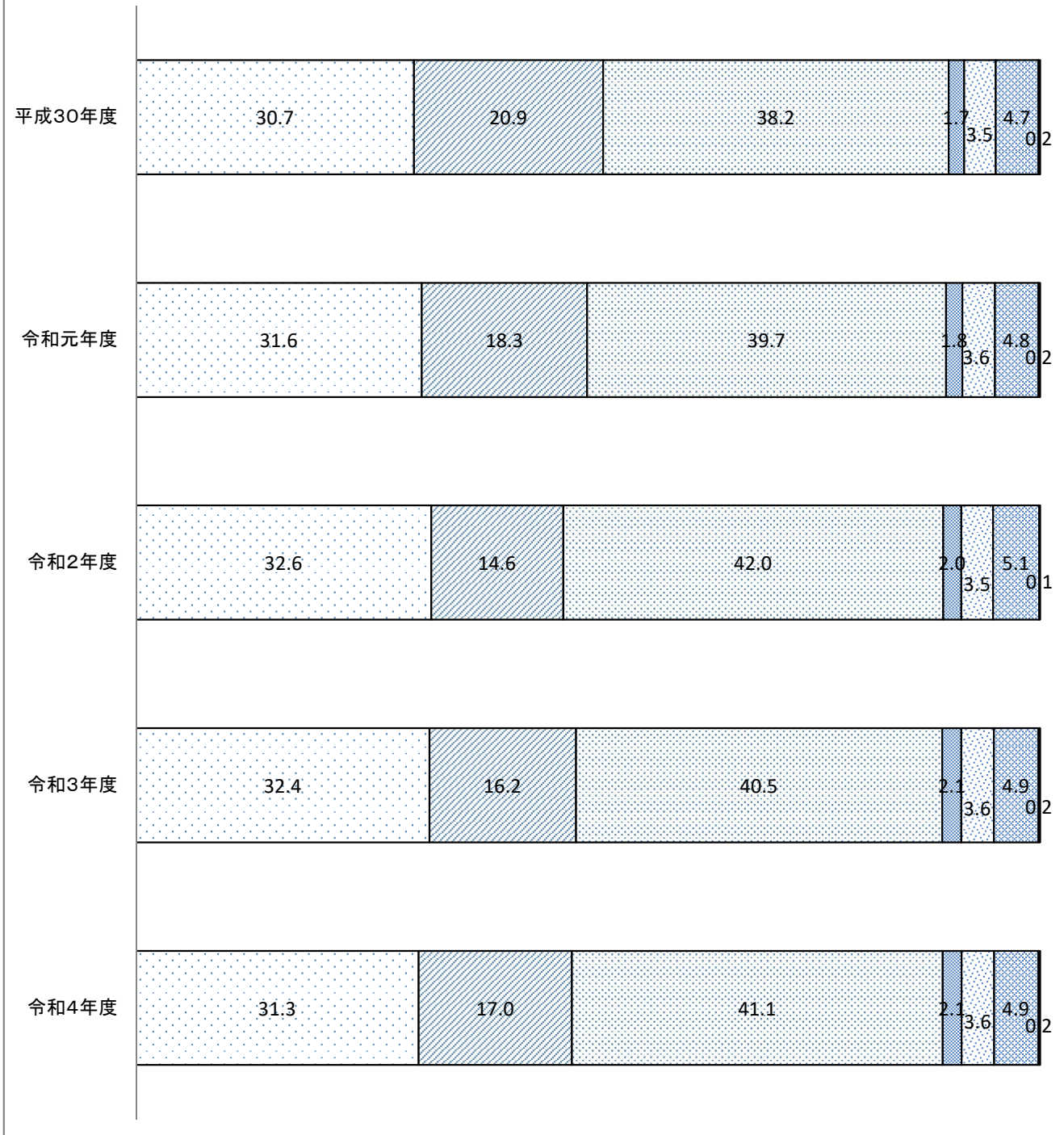
| 科 目                | 平成30年度<br>決算額 | 令和元年度<br>決算額 | 令和2年度<br>決算額 | 令和3年度<br>決算額 | 令和4年度<br>決算額 |
|--------------------|---------------|--------------|--------------|--------------|--------------|
| 市 民 税              | 51.6          | 49.9         | 47.2         | 48.7         | 48.3         |
| 1. 個 人             | 30.7          | 31.6         | 32.7         | 32.4         | 31.3         |
| 2. 法 人             | 20.9          | 18.3         | 14.5         | 16.2         | 17.0         |
| 固 定 資 産 税          | 38.2          | 39.7         | 42.1         | 40.5         | 41.1         |
| 1. 固 定 資 産 税       | 38.1          | 39.6         | 42.0         | 40.4         | 41.0         |
| 2. 交 付 金 及 び 納 付 金 | 0.1           | 0.1          | 0.1          | 0.1          | 0.1          |
| 軽 自 動 車 税          | 1.7           | 1.8          | 2.0          | 2.1          | 2.1          |
| た ば こ 税            | 3.5           | 3.6          | 3.5          | 3.6          | 3.6          |
| 入 湯 税              | 0.2           | 0.2          | 0.1          | 0.2          | 0.2          |
| 都 市 計 画 税          | 4.7           | 4.8          | 5.1          | 4.9          | 4.9          |
| 合 計                | 100.0         | 100.0        | 100.0        | 100.0        | 100.0        |

※表中の比率は表示単位未満を四捨五入しているため、合計と内訳が一致しない場合がある。



# 市税税目別構成比

□個人市民税 □法人市民税 □固定資産税 □軽自動車税 □たばこ税 □都市計画税 □入湯税



## 5. 市民税に関する調

(1) 個人市民税税額・納税義務者調

(単位：千円、人)

| 年度    |            | 給与所得者     | 営業所得者     | 農業所得者   | その他の所得者 | 合計        | 前年度を100とした比率<br>(平均比率) | 均等割の額及び<br>納税義務者総数 |  |
|-------|------------|-----------|-----------|---------|---------|-----------|------------------------|--------------------|--|
| 令和元年度 | 所得割        | 調整控除前     | 3,695,080 | 205,073 | 4,251   | 363,891   | 4,268,295              | 103.15%            |  |
|       |            | 控除額       | 68,169    | 3,686   | 141     | 11,777    | 83,773                 |                    |  |
|       |            | 控除後税額     | 3,626,911 | 201,387 | 4,110   | 352,114   | 4,184,522              | 103.19%            |  |
|       | 均等割額       | 124,793   | 6,610     | 277     | 27,129  | 158,809   | 101.14%                | 3,500円             |  |
|       | 調整控除後合計    | 3,751,704 | 207,997   | 4,387   | 379,243 | 4,343,331 | 103.12%                | (控除後)              |  |
|       | 比率(%)      | 86.38     | 4.79      | 0.10    | 8.73    | 100       |                        | (控除後)              |  |
|       | 納税義務者数(所)  | 33,725    | 1,558     | 56      | 5,529   | 40,868    | 101.32%                |                    |  |
|       | 納税義務者数(均)  | 35,655    | 1,889     | 79      | 7,751   | 45,374    | 101.14%                | 45,374人            |  |
|       | 一人当たり税額(所) | 107,544   | 129,260   | 73,393  | 63,685  | 102,391   | 101.85%                | (円・調整控除後)          |  |
| 令和2年度 | 所得割        | 調整控除前     | 3,645,529 | 200,895 | 4,679   | 343,007   | 4,194,110              | 98.26%             |  |
|       |            | 控除額       | 67,380    | 3,368   | 123     | 11,611    | 82,482                 |                    |  |
|       |            | 控除後税額     | 3,578,149 | 197,527 | 4,556   | 331,396   | 4,111,628              | 98.26%             |  |
|       | 均等割額       | 124,355   | 6,150     | 245     | 26,975  | 157,725   | 99.32%                 | 3,500円             |  |
|       | 調整控除後合計    | 3,702,504 | 203,677   | 4,801   | 358,371 | 4,269,353 | 98.30%                 | (控除後)              |  |
|       | 比率(%)      | 86.72     | 4.77      | 0.11    | 8.40    | 100       |                        | (控除後)              |  |
|       | 納税義務者数(所)  | 33,523    | 1,477     | 47      | 5,478   | 40,525    | 99.16%                 |                    |  |
|       | 納税義務者数(均)  | 35,530    | 1,757     | 70      | 7,707   | 45,064    | 99.32%                 | 45,064人            |  |
|       | 一人当たり税額(所) | 106,737   | 133,735   | 96,936  | 60,496  | 101,459   | 99.09%                 | (円・調整控除後)          |  |
| 令和3年度 | 所得割        | 調整控除前     | 3,643,814 | 212,415 | 4,983   | 370,361   | 4,231,573              | 100.89%            |  |
|       |            | 控除額       | 68,757    | 3,498   | 119     | 11,634    | 84,008                 |                    |  |
|       |            | 控除後税額     | 3,575,057 | 208,917 | 4,864   | 358,727   | 4,147,565              | 100.87%            |  |
|       | 均等割額       | 125,979   | 6,240     | 207     | 26,971  | 159,397   | 101.06%                | 3,500円             |  |
|       | 調整控除後合計    | 3,701,036 | 215,157   | 5,071   | 385,698 | 4,306,962 | 100.88%                | (控除後)              |  |
|       | 比率(%)      | 85.93     | 5.00      | 0.12    | 8.95    | 100       |                        | (控除後)              |  |
|       | 納税義務者数(所)  | 33,972    | 1,509     | 47      | 5,409   | 40,937    | 101.02%                |                    |  |
|       | 納税義務者数(均)  | 35,994    | 1,783     | 59      | 7,706   | 45,542    | 101.06%                | 45,542人            |  |
|       | 一人当たり税額(所) | 105,235   | 138,447   | 103,489 | 66,320  | 101,316   | 99.86%                 | (円・調整控除後)          |  |
| 令和4年度 | 所得割        | 調整控除前     | 3,799,886 | 210,100 | 3,392   | 342,570   | 4,355,948              | 102.94%            |  |
|       |            | 控除額       | 69,699    | 3,175   | 104     | 11,388    | 84,366                 |                    |  |
|       |            | 控除後税額     | 3,730,187 | 206,925 | 3,288   | 331,182   | 4,271,582              | 102.99%            |  |
|       | 均等割額       | 126,595   | 6,121     | 151     | 27,045  | 159,912   | 100.32%                | 3,500円             |  |
|       | 調整控除後合計    | 3,856,782 | 213,046   | 3,439   | 358,227 | 4,431,494 | 102.89%                | (控除後)              |  |
|       | 比率(%)      | 87.03     | 4.81      | 0.08    | 8.95    | 100       |                        | (控除後)              |  |
|       | 納税義務者数(所)  | 34,315    | 1,428     | 37      | 5,363   | 41,143    | 100.50%                |                    |  |
|       | 納税義務者数(均)  | 36,170    | 1,749     | 43      | 7,727   | 45,689    | 100.32%                | 45,689人            |  |
|       | 一人当たり税額(所) | 108,704   | 144,905   | 88,865  | 61,753  | 103,823   | 102.47%                | (円・調整控除後)          |  |
| 令和5年度 | 所得割        | 調整控除前     | 3,822,837 | 216,257 | 4,619   | 337,792   | 4,381,505              | 100.59%            |  |
|       |            | 控除額       | 68,818    | 3,272   | 126     | 11,571    | 83,787                 |                    |  |
|       |            | 控除後税額     | 3,754,019 | 212,985 | 4,493   | 326,221   | 4,297,718              | 100.61%            |  |
|       | 均等割額       | 126,021   | 5,963     | 200     | 26,989  | 159,173   | 99.54%                 | 3,500円             |  |
|       | 調整控除後合計    | 3,880,040 | 218,948   | 4,693   | 353,210 | 4,456,891 | 100.57%                | (控除後)              |  |
|       | 比率(%)      | 87.05     | 4.91      | 0.11    | 7.93    | 100       |                        | (控除後)              |  |
|       | 納税義務者数(所)  | 34,211    | 1,434     | 47      | 5,435   | 41,127    | 99.96%                 |                    |  |
|       | 納税義務者数(均)  | 36,006    | 1,704     | 57      | 7,711   | 45,478    | 99.54%                 | 45,478人            |  |
|       | 一人当たり税額(所) | 109,731   | 148,525   | 95,596  | 60,022  | 104,499   | 100.65%                | (円・調整控除後)          |  |

(課税状況等調より)

(2) 給与所得に係る調

| 年 度   | 給与所得に係る収入金額<br>(千円) | 前年度を100<br>とした比率<br>(%) | 給与所得<br>控 除 額<br>(千円) | 前年度を100<br>とした比率<br>(%) | 給与所得金額<br>(千円) | 前年度を100<br>とした比率<br>(%) |
|-------|---------------------|-------------------------|-----------------------|-------------------------|----------------|-------------------------|
| 令和元年度 | 145,240,964         | 103.81                  | 44,792,430            | 103.26                  | 100,448,534    | 104.06                  |
| 令和2年度 | 144,182,890         | 99.27                   | 44,512,013            | 99.37                   | 99,670,877     | 99.23                   |
| 令和3年度 | 145,641,604         | 101.01                  | 41,398,320            | 93.00                   | 103,891,498    | 104.23                  |
| 令和4年度 | 150,683,245         | 103.46                  | 42,525,427            | 102.72                  | 107,800,533    | 103.76                  |
| 令和5年度 | 151,842,702         | 100.77                  | 42,671,584            | 100.34                  | 108,783,695    | 100.91                  |

(課税状況等調より)

(3) 特別徴収義務者に関する調

給与所得者

| 年 度   | 特別徴収<br>義務者数<br>(人) ※1 | 納税義務者         |                    | 特別徴収税額<br>所得割+均等割<br>(千円) | 特別徴収税額の内訳    |              |
|-------|------------------------|---------------|--------------------|---------------------------|--------------|--------------|
|       |                        | 納税義務者数<br>(人) | うち<br>均等割のみ<br>(人) |                           | 所得割額<br>(千円) | 均等割額<br>(千円) |
| 令和元年度 | 4,271                  | 29,909        | 1,385              | 3,373,261                 | 3,268,804    | 104,457      |
| 令和2年度 | 4,315                  | 30,108        | 1,426              | 3,353,089                 | 3,247,876    | 105,213      |
| 令和3年度 | 4,327                  | 31,500        | 1,508              | 3,466,195                 | 3,356,204    | 109,991      |
| 令和4年度 | 4,375                  | 31,591        | 1,368              | 3,560,836                 | 3,450,625    | 110,211      |
| 令和5年度 | 4,438                  | 31,519        | 1,338              | 3,587,225                 | 3,477,366    | 109,859      |

※1 従業員の給与から住民税を天引きしている事業主

(課税状況等調より)

年金受給者

| 年 度   | 特別徴収<br>義務者数<br>(人) ※1 | 納税義務者         |                    | 特別徴収税額<br>所得割+均等割<br>(千円) | 特別徴収税額の内訳    |              |
|-------|------------------------|---------------|--------------------|---------------------------|--------------|--------------|
|       |                        | 納税義務者数<br>(人) | うち<br>均等割のみ<br>(人) |                           | 所得割額<br>(千円) | 均等割額<br>(千円) |
| 令和元年度 | 7                      | 7,671         | 1,974              | 204,092                   | 183,856      | 20,236       |
| 令和2年度 | 7                      | 7,725         | 2,021              | 204,534                   | 184,362      | 20,172       |
| 令和3年度 | 7                      | 7,817         | 2,105              | 207,248                   | 186,803      | 20,445       |
| 令和4年度 | 7                      | 7,908         | 2,180              | 205,182                   | 184,658      | 20,524       |
| 令和5年度 | 7                      | 8,004         | 2,100              | 209,571                   | 189,195      | 20,376       |

※1 公的年金受給者から住民税を天引きしている団体

(課税状況等調より)

(4) 法人市民税に係る調

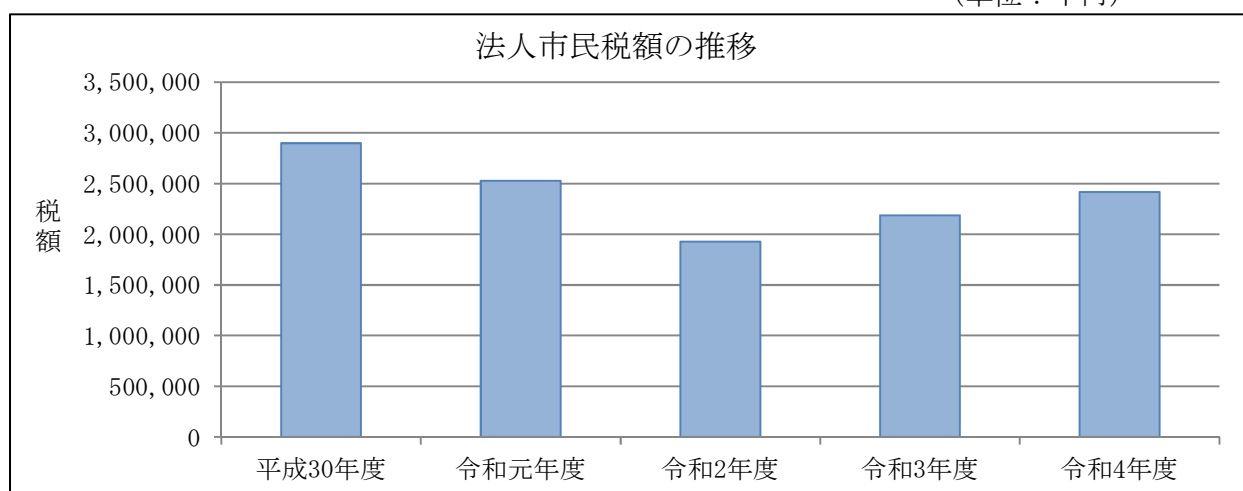
ア 法人市民税調定状況

(単位：人、千円)

| 区 分   |       | 年 度       |           |           |           |           |
|-------|-------|-----------|-----------|-----------|-----------|-----------|
|       |       | 平成30年度    | 令和元年度     | 令和2年度     | 令和3年度     | 令和4年度     |
| 均 等 割 | 納税義務者 | 2,018     | 2,021     | 2,018     | 2,026     | 2,043     |
|       | 税 額   | 251,443   | 260,038   | 254,016   | 258,442   | 260,462   |
| 法人税割  | 納税義務者 | 884       | 881       | 862       | 914       | 946       |
|       | 税 額   | 2,645,852 | 2,266,532 | 1,673,245 | 1,926,393 | 2,155,050 |
| 税額合計  |       | 2,897,295 | 2,526,570 | 1,927,261 | 2,184,835 | 2,415,512 |

(課税状況等調より)

(単位：千円)



イ 号別法人数 (令和4年度)

| 地方税法第312条第1項の均等割区分 |  | 税 額        | 納税義務者数 |
|--------------------|--|------------|--------|
| 9号法人               | 資本金等の金額が50億円を超える法人で、<br>従業者数の合計数が50人を超えるもの                                   | 3,600,000円 | 10人    |
| 8号法人               | 資本金等の金額が10億円を超え50億円以下である法人で、<br>従業者数の合計数が50人を超えるもの                           | 2,100,000円 | 4人     |
| 7号法人               | 資本金等の金額が10億円を超える法人で、<br>従業者数の合計数が50人以下であるもの                                  | 492,000円   | 89人    |
| 6号法人               | 資本金等の金額が1億円を超え10億円以下である法人で、<br>従業者数の合計数が50人を超えるもの                            | 480,000円   | 26人    |
| 5号法人               | 資本金等の金額が1億円を超え10億円以下である法人で、<br>従業者数の合計数が50人以下であるもの                           | 192,000円   | 73人    |
| 4号法人               | 資本金等の金額が1000万円を超え1億円以下である法人で、<br>従業者数の合計数が50人を超えるもの                          | 180,000円   | 36人    |
| 3号法人               | 資本金等の金額が1000万円を超え1億円以下である法人で、<br>従業者数の合計数が50人以下であるもの                         | 156,000円   | 327人   |
| 2号法人               | 資本金等の金額が1000万円以下である法人で、<br>従業者数の合計数が50人を超えるもの                                | 144,000円   | 18人    |
| 1号法人               | 資本金等の金額が1000万円以下である法人で、<br>従業者数の合計数が50人以下であるもの<br>または9号法人から2号法人のいずれにも該当しないもの | 60,000円    | 1,460人 |
| 合 計                |  |            | 2,043人 |

(課税状況等調より)

## 6. 固定資産税に関する調

### (1) 固定資産評価状況

#### ア 土 地

| 年度                              |   | 評価総筆数<br>(筆) | 評価総地積<br>(㎡) | 決定価格<br>(千円) | 課税標準額<br>(免税点以上)<br>(千円) | 単位当り価格        |               |
|---------------------------------|---|--------------|--------------|--------------|--------------------------|---------------|---------------|
|                                 |   |              |              |              |                          | 平均価格<br>(円/㎡) | 最高価格<br>(円/㎡) |
| 田                               | 元 | 38,039       | 36,181,516   | 3,796,984    | 3,566,549                | 105           | 175           |
|                                 | 2 | 37,858       | 36,052,159   | 3,782,449    | 3,603,700                | 105           | 175           |
|                                 | 3 | 37,684       | 35,952,944   | 3,771,792    | 3,670,593                | 105           | 175           |
|                                 | 4 | 37,393       | 35,784,728   | 3,754,607    | 3,656,413                | 105           | 175           |
|                                 | 5 | 37,214       | 35,678,975   | 3,742,906    | 3,646,655                | 105           | 175           |
| 畑                               | 元 | 15,043       | 3,167,804    | 136,472      | 128,434                  | 43            | 121           |
|                                 | 2 | 15,003       | 3,162,322    | 136,178      | 128,327                  | 43            | 121           |
|                                 | 3 | 14,929       | 3,143,665    | 135,573      | 127,774                  | 43            | 121           |
|                                 | 4 | 14,822       | 3,127,662    | 134,931      | 127,345                  | 43            | 121           |
|                                 | 5 | 14,768       | 3,117,067    | 134,364      | 126,747                  | 43            | 121           |
| 宅<br>地                          | 元 | 122,328      | 18,267,396   | 257,500,833  | 112,839,433              | 14,096        | 46,360        |
|                                 | 2 | 122,800      | 18,392,942   | 255,232,238  | 111,648,452              | 13,877        | 45,860        |
|                                 | 3 | 123,204      | 18,530,424   | 252,725,773  | 110,359,668              | 13,638        | 45,360        |
|                                 | 4 | 123,811      | 18,635,452   | 251,099,613  | 109,617,212              | 13,474        | 45,360        |
|                                 | 5 | 124,120      | 18,700,808   | 250,262,368  | 108,961,542              | 13,382        | 45,360        |
| 介<br>在<br>田<br>・<br>介<br>在<br>畑 | 元 | 99           | 35,320       | 395,740      | 274,755                  | 11,204        | 24,750        |
|                                 | 2 | 107          | 64,622       | 749,597      | 524,719                  | 11,600        | 24,750        |
|                                 | 3 | 82           | 25,358       | 266,662      | 186,663                  | 10,546        | 24,300        |
|                                 | 4 | 107          | 36,019       | 352,072      | 246,450                  | 10,350        | 24,300        |
|                                 | 5 | 104          | 36,991       | 346,085      | 242,260                  | 9,519         | 23,850        |
| 山<br>林                          | 元 | 46,455       | 46,434,971   | 641,338      | 581,641                  | 14            | 108           |
|                                 | 2 | 46,441       | 46,434,820   | 641,333      | 582,139                  | 14            | 108           |
|                                 | 3 | 46,467       | 46,422,091   | 641,407      | 582,039                  | 14            | 108           |
|                                 | 4 | 46,596       | 46,404,743   | 641,912      | 581,996                  | 14            | 108           |
|                                 | 5 | 46,546       | 46,362,607   | 641,245      | 581,245                  | 14            | 108           |
| 原<br>野                          | 元 | 3,323        | 997,751      | 17,632       | 15,618                   | 18            | 92            |
|                                 | 2 | 3,322        | 997,349      | 17,628       | 15,607                   | 18            | 92            |
|                                 | 3 | 3,302        | 962,988      | 17,148       | 15,146                   | 18            | 92            |
|                                 | 4 | 3,308        | 964,850      | 17,216       | 15,255                   | 18            | 92            |
|                                 | 5 | 3,302        | 964,592      | 17,281       | 17,278                   | 18            | 92            |
| 雑<br>種<br>地                     | 元 | 4,676        | 1,203,113    | 1,493,279    | 1,162,169                | 1,241         | 15,789        |
|                                 | 2 | 4,685        | 1,205,333    | 1,524,039    | 1,183,685                | 1,264         | 15,772        |
|                                 | 3 | 4,691        | 1,256,257    | 1,387,608    | 1,080,815                | 1,105         | 15,244        |
|                                 | 4 | 4,691        | 1,257,659    | 1,397,274    | 1,088,273                | 1,111         | 15,228        |
|                                 | 5 | 4,783        | 1,288,328    | 1,563,661    | 1,205,444                | 1,214         | 19,486        |
| 計                               | 元 | 229,963      | 106,287,871  | 263,982,278  | 118,568,599              | 2,484         | —             |
|                                 | 2 | 230,216      | 106,309,547  | 262,083,462  | 117,686,629              | 2,465         | —             |
|                                 | 3 | 230,359      | 106,293,727  | 258,945,963  | 116,022,698              | 2,436         | —             |
|                                 | 4 | 230,728      | 106,211,113  | 257,397,625  | 115,332,944              | 2,423         | —             |
|                                 | 5 | 230,837      | 106,149,368  | 256,707,910  | 114,781,171              | 2,418         | —             |

(概要調書より)

イ 家 屋

① 総 数

| 年度  |   | 棟数<br>(棟) | 床面積<br>(㎡) | 決定価格<br>(千円) | 単位当り価格<br>(円/㎡) |
|-----|---|-----------|------------|--------------|-----------------|
| 木造  | 元 | 40,884    | 4,848,594  | 77,745,469   | 16,035          |
|     | 2 | 40,882    | 4,865,575  | 81,634,097   | 16,778          |
|     | 3 | 40,917    | 4,885,190  | 80,287,147   | 16,435          |
|     | 4 | 40,986    | 4,902,883  | 83,921,570   | 17,117          |
|     | 5 | 40,972    | 4,925,592  | 87,450,564   | 17,754          |
| 非木造 | 元 | 11,228    | 3,369,798  | 113,301,336  | 33,623          |
|     | 2 | 11,248    | 3,366,698  | 115,760,216  | 34,384          |
|     | 3 | 11,209    | 3,452,155  | 124,605,425  | 36,095          |
|     | 4 | 11,185    | 3,455,549  | 126,495,614  | 36,607          |
|     | 5 | 11,203    | 3,473,239  | 128,953,945  | 37,128          |
| 計   | 元 | 52,112    | 8,218,392  | 191,046,805  | -               |
|     | 2 | 52,130    | 8,232,273  | 197,394,313  | -               |
|     | 3 | 52,126    | 8,337,345  | 204,892,572  | -               |
|     | 4 | 52,171    | 8,358,432  | 210,417,184  | -               |
|     | 5 | 52,175    | 8,398,831  | 216,404,509  | -               |

② 新規課税（新築・増築分）

| 年度  |   | 棟数<br>(棟) | 床面積<br>(㎡) | 決定価格<br>(千円) | 単位当り価格<br>(円/㎡) |
|-----|---|-----------|------------|--------------|-----------------|
| 木造  | 元 | 361       | 49,207     | 3,414,414    | 69,389          |
|     | 2 | 426       | 59,114     | 4,073,038    | 68,901          |
|     | 3 | 392       | 54,719     | 3,865,573    | 70,644          |
|     | 4 | 442       | 52,206     | 3,796,745    | 72,726          |
|     | 5 | 377       | 51,150     | 3,641,084    | 71,184          |
| 非木造 | 元 | 77        | 55,649     | 4,655,078    | 83,651          |
|     | 2 | 93        | 32,214     | 3,043,100    | 94,465          |
|     | 3 | 69        | 112,727    | 12,689,444   | 112,568         |
|     | 4 | 55        | 26,074     | 2,409,881    | 92,425          |
|     | 5 | 85        | 32,408     | 3,133,808    | 96,699          |
| 計   | 元 | 438       | 104,856    | 8,069,492    | -               |
|     | 2 | 519       | 91,328     | 7,116,138    | -               |
|     | 3 | 461       | 167,446    | 16,555,017   | -               |
|     | 4 | 497       | 78,280     | 6,206,626    | -               |
|     | 5 | 462       | 83,558     | 6,774,892    | -               |

(概要調書より)

ウ 償却資産

(単位：千円)

| 区分    |         | 年度    |       | 令和元年度       | 令和2年度       | 令和3年度       | 令和4年度       | 令和5年度       |            |
|-------|---------|-------|-------|-------------|-------------|-------------|-------------|-------------|------------|
|       |         | 決定価格  | 課税標準額 |             |             |             |             |             |            |
| 免税点以上 | 構築物     | 決定価格  |       | 11,789,755  | 13,208,381  | 17,236,294  | 19,390,913  | 20,989,919  |            |
|       |         | 課税標準額 |       | 11,579,859  | 13,043,381  | 16,573,280  | 19,194,772  | 20,645,220  |            |
|       | 機械・装置   | 決定価格  |       | 84,035,884  | 85,153,446  | 88,512,363  | 97,493,669  | 98,520,920  |            |
|       |         | 課税標準額 |       | 82,471,452  | 83,233,009  | 85,668,512  | 96,259,958  | 97,369,241  |            |
|       | 船舶      | 決定価格  |       | 539         | 1,820       | 5,831       | 4,226       | 10,123      |            |
|       |         | 課税標準額 |       | 539         | 1,820       | 5,831       | 4,226       | 10,123      |            |
|       | 車輜・運搬具  | 決定価格  |       | 432,433     | 488,269     | 533,413     | 578,394     | 501,343     |            |
|       |         | 課税標準額 |       | 432,433     | 488,269     | 521,024     | 578,394     | 501,343     |            |
|       | 工具・器具備品 | 決定価格  |       | 10,930,188  | 11,820,430  | 12,116,662  | 12,742,335  | 12,663,790  |            |
|       |         | 課税標準額 |       | 10,897,993  | 11,787,746  | 11,949,478  | 12,732,440  | 12,635,282  |            |
|       | 計       | 決定価格  |       | 103,255,643 | 107,188,799 | 118,404,563 | 130,209,537 | 132,686,095 |            |
|       |         | 課税標準額 |       | 102,180,665 | 105,382,276 | 114,718,125 | 128,769,790 | 131,161,209 |            |
|       | 配分      | 総務大臣  | 決定価格  |             | 14,052,440  | 14,149,471  | 14,313,929  | 14,109,028  | 13,740,053 |
|       |         |       | 課税標準額 |             | 13,606,456  | 13,729,994  | 13,935,476  | 13,811,517  | 13,508,726 |
| 県知事   |         | 決定価格  |       | 963,093     | 889,335     | 83,751      | 684,561     | 905,169     |            |
|       |         | 課税標準額 |       | 665,234     | 624,308     | 83,751      | 684,561     | 723,486     |            |
| 計     |         | 決定価格  |       | 14,807,881  | 15,038,806  | 14,397,680  | 14,793,589  | 14,645,222  |            |
|       |         | 課税標準額 |       | 13,981,826  | 14,354,302  | 14,019,227  | 14,496,078  | 14,232,212  |            |
| 免税点未満 |         | 決定価格  |       | 730,908     | 678,191     | 4,233,089   | 698,792     | 705,647     |            |
|       |         | 課税標準額 |       | 730,908     | 678,191     | 670,405     | 698,792     | 705,647     |            |
| 合計    |         | 決定価格  |       | 118,794,432 | 122,905,796 | 137,035,332 | 145,701,918 | 148,036,964 |            |
|       |         | 課税標準額 |       | 116,893,399 | 120,414,769 | 129,407,757 | 143,964,660 | 146,099,068 |            |

(概要調書より)

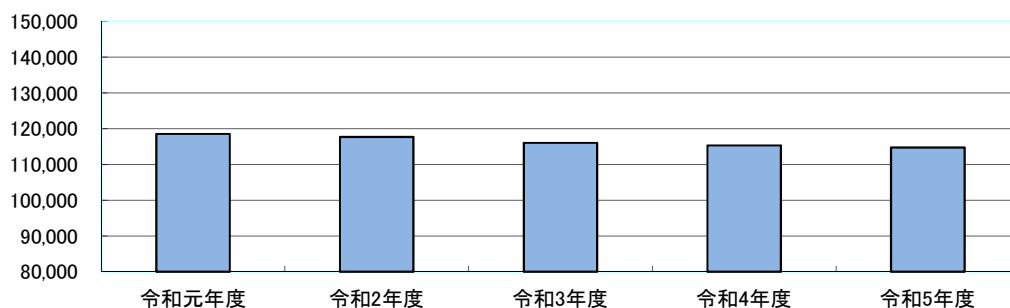
## 固定資産税課税標準額の推移

### 土地

(単位：百万円)

| 年 度   | 令和元年度   | 令和2年度   | 令和3年度   | 令和4年度   | 令和5年度   |
|-------|---------|---------|---------|---------|---------|
| 課税標準額 | 118,569 | 117,687 | 116,023 | 115,333 | 114,781 |

(※免税点以上)

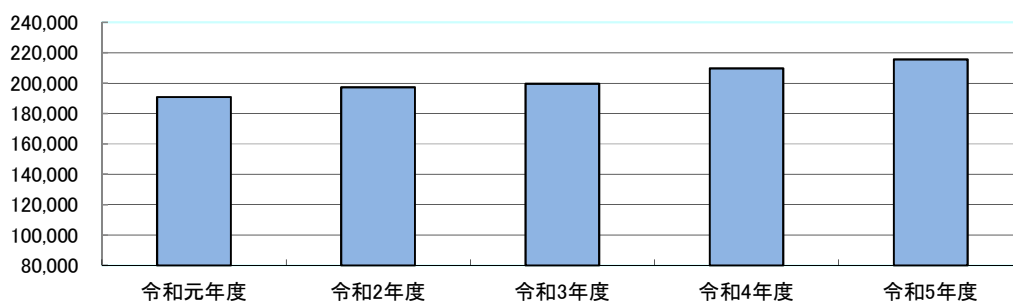


### 家屋

(単位：百万円)

| 年 度   | 令和元年度   | 令和2年度   | 令和3年度   | 令和4年度   | 令和5年度   |
|-------|---------|---------|---------|---------|---------|
| 課税標準額 | 190,857 | 197,210 | 199,572 | 209,682 | 215,643 |

(※免税点以上)

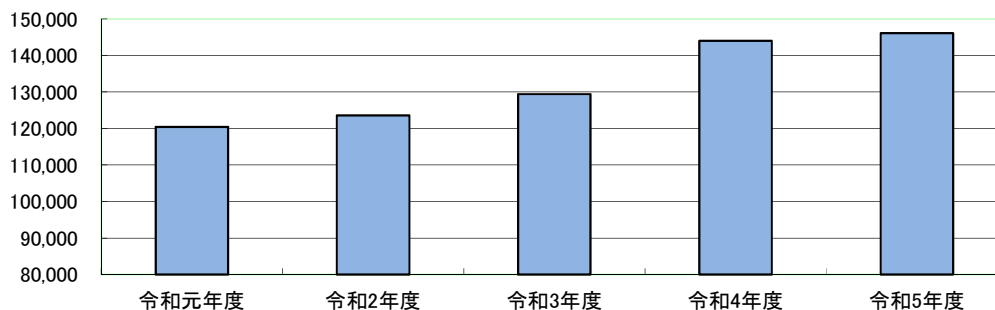


### 償却資産

(単位：百万円)

| 年 度   | 令和元年度   | 令和2年度   | 令和3年度   | 令和4年度   | 令和5年度   |
|-------|---------|---------|---------|---------|---------|
| 課税標準額 | 120,385 | 123,587 | 129,408 | 143,965 | 146,099 |

(※免税点未満含む)





(2) 固定資産税の納税義務者及び課税額調 (当初調定)

| 年 度   | 納税義務者数<br>(人) | 前年比<br>(%) | 課税額<br>(千円) | 前年比<br>(%) | 一人当り税額<br>(円) | 前年比<br>(%) |
|-------|---------------|------------|-------------|------------|---------------|------------|
| 令和元年度 | 33,060        | 99.9       | 5,728,217   | 102.0      | 173,267       | 102.1      |
| 令和2年度 | 33,163        | 100.3      | 5,851,652   | 102.1      | 176,451       | 101.8      |
| 令和3年度 | 33,194        | 100.0      | 5,851,881   | 100.0      | 176,293       | 99.9       |
| 令和4年度 | 33,510        | 100.9      | 5,851,625   | 99.9       | 174,623       | 99.1       |
| 令和5年度 | 33,719        | 100.6      | 6,004,284   | 102.6      | 178,068       | 102.0      |

(3) 国有資産等所在市町村交付金及び納付金額調

| 年 度   |          | 交付金        | 前年比   |
|-------|----------|------------|-------|
| 令和元年度 | 所有者数 (人) | 2          | 100.0 |
|       | 交付金額 (円) | 11,564,500 | 100.0 |
| 令和2年度 | 所有者数 (人) | 2          | 100.0 |
|       | 交付金額 (円) | 11,458,700 | 99.1  |
| 令和3年度 | 所有者数 (人) | 2          | 100.0 |
|       | 交付金額 (円) | 11,458,700 | 100.0 |
| 令和4年度 | 所有者数 (人) | 2          | 100.0 |
|       | 交付金額 (円) | 11,458,700 | 100.0 |
| 令和5年度 | 所有者数 (人) | 2          | 100.0 |
|       | 交付金額 (円) | 11,394,800 | 99.4  |

## 7. 都市計画税に関する調（免税点以上のもの）

| 年度    | 土地            | 宅地等         | 農地      | 合計          | 家屋            | 木造         | 非木造         | 合計          |
|-------|---------------|-------------|---------|-------------|---------------|------------|-------------|-------------|
| 令和元年度 | 地積<br>(千㎡)    | 17,325      | 3,578   | 20,903      | 床面積<br>(㎡)    | 4,278      | 3,299       | 7,577       |
|       | 決定価格<br>(千円)  | 253,691,600 | 371,084 | 254,062,684 | 決定価格<br>(千円)  | 74,363,015 | 112,049,088 | 186,412,103 |
|       | 課税標準額<br>(千円) | 144,460,325 | 371,084 | 144,831,409 | 課税標準額<br>(千円) | 74,359,112 | 111,756,458 | 186,115,570 |
| 令和2年度 | 地積<br>(千㎡)    | 17,474      | 3,080   | 20,554      | 床面積<br>(㎡)    | 4,301      | 3,296       | 7,597       |
|       | 決定価格<br>(千円)  | 251,838,848 | 318,319 | 252,157,167 | 決定価格<br>(千円)  | 78,219,935 | 114,509,175 | 192,729,110 |
|       | 課税標準額<br>(千円) | 143,254,267 | 318,319 | 143,572,586 | 課税標準額<br>(千円) | 78,216,032 | 114,257,119 | 192,473,151 |
| 令和3年度 | 地積<br>(千㎡)    | 17,610      | 3,041   | 20,651      | 床面積<br>(㎡)    | 4,313      | 3,241       | 7,554       |
|       | 決定価格<br>(千円)  | 248,627,771 | 313,754 | 248,941,525 | 決定価格<br>(千円)  | 76,788,735 | 118,497,929 | 195,286,664 |
|       | 課税標準額<br>(千円) | 141,003,440 | 313,754 | 141,317,194 | 課税標準額<br>(千円) | 76,521,440 | 113,454,335 | 189,975,775 |
| 令和4年度 | 地積<br>(千㎡)    | 17,718      | 2,979   | 20,697      | 床面積<br>(㎡)    | 4,349      | 3,385       | 7,734       |
|       | 決定価格<br>(千円)  | 247,181,781 | 306,816 | 247,488,597 | 決定価格<br>(千円)  | 80,594,313 | 125,185,052 | 205,779,365 |
|       | 課税標準額<br>(千円) | 140,162,456 | 306,816 | 140,469,272 | 課税標準額<br>(千円) | 80,591,221 | 124,626,425 | 205,217,646 |
| 令和5年度 | 地積<br>(千㎡)    | 17,805      | 2,919   | 20,724      | 床面積<br>(㎡)    | 4,376      | 3,403       | 7,779       |
|       | 決定価格<br>(千円)  | 245,120,173 | 300,209 | 245,420,382 | 決定価格<br>(千円)  | 84,050,340 | 127,418,551 | 211,468,891 |
|       | 課税標準額<br>(千円) | 138,530,936 | 300,209 | 138,831,145 | 課税標準額<br>(千円) | 84,047,248 | 126,861,920 | 210,909,168 |

(概要調書より)

## 8. 軽自動車税に関する調（種別割）

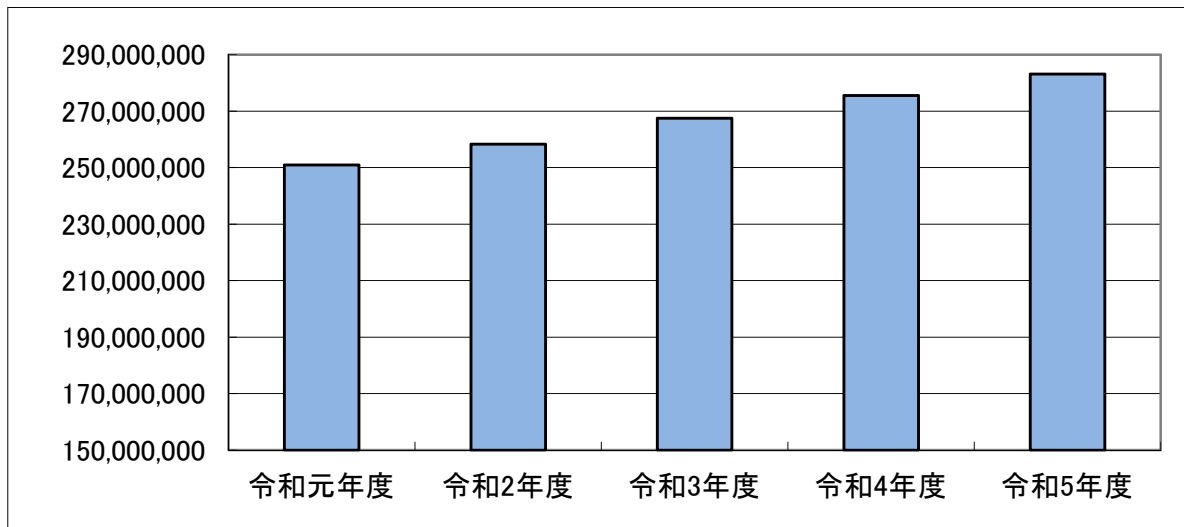
| 種別      | 令和元年度           |              | 令和2年度           |              | 令和3年度           |              | 令和4年度           |              | 令和5年度           |              |                 |             |
|---------|-----------------|--------------|-----------------|--------------|-----------------|--------------|-----------------|--------------|-----------------|--------------|-----------------|-------------|
|         | 台数<br>(台)       | 課税額<br>(円)   | 台数<br>(台)       | 課税額<br>(円)   | 台数<br>(台)       | 課税額<br>(円)   | 台数<br>(台)       | 課税額<br>(円)   | 台数<br>(台)       | 課税額<br>(円)   |                 |             |
| 原動機付自転車 | 50cc以下          | 1,676<br>(1) | 3,352,000       | 1,585<br>(1) | 3,170,000       | 1,530<br>(1) | 3,060,000       | 1,482<br>(1) | 2,964,000       | 1,424<br>(1) | 2,848,000       |             |
|         | 90cc以下          | 83           | 166,000         | 83           | 166,000         | 98           | 196,000         | 110          | 220,000         | 111          | 222,000         |             |
|         | 125cc以下         | 261          | 626,400         | 278          | 667,200         | 312          | 748,800         | 359          | 861,600         | 383          | 919,200         |             |
|         | ミニカー            | 34           | 125,800         | 26           | 96,200          | 27           | 99,900          | 32           | 118,400         | 31           | 114,700         |             |
| 軽自動車    | 二輪車             | 611          | 2,199,600       | 644          | 2,318,400       | 690          | 2,484,000       | 725          | 2,610,000       | 728          | 2,620,800       |             |
|         | 三輪車             | 1            | 4,600           | 1            | 4,600           | 1            | 4,600           | 1            | 4,600           | 1            | 4,600           |             |
|         | 四輪貨物            | 自家用          | 7,437<br>(117)  | 36,511,600   | 7,293<br>(118)  | 36,570,000   | 7,283<br>(119)  | 36,708,400   | 7,282<br>(110)  | 37,123,000   | 7,262<br>(109)  | 37,483,000  |
|         |                 | 営業用          | 80<br>(1)       | 284,500      | 75<br>(1)       | 278,400      | 73<br>(1)       | 268,400      | 73<br>(3)       | 272,300      | 68<br>(4)       | 257,100     |
|         | 四輪乗用            | 自家用          | 21,855<br>(252) | 195,355,500  | 21,764<br>(279) | 202,897,500  | 22,245<br>(288) | 211,556,400  | 22,240<br>(300) | 218,752,200  | 22,433<br>(292) | 225,686,400 |
|         |                 | 営業用          | 1               | 5,500        | 2               | 10,700       | 2               | 12,400       | 2<br>(1)        | 12,400       | 2<br>(2)        | 12,400      |
|         | 雪上車             | 1            | 3,000           | 1            | 3,000           | 1            | 3,000           | 3            | 9,000           | 3            | 9,000           |             |
|         | 二輪小型自動車         | 857          | 5,142,000       | 842          | 5,052,000       | 874          | 5,244,000       | 933          | 5,598,000       | 972          | 5,832,000       |             |
| 小型特殊    | 農耕作業用           | 1,954<br>(2) | 3,908,000       | 1,884        | 3,768,000       | 1,809<br>(2) | 3,618,000       | 1,742<br>(2) | 3,484,000       | 1,728<br>(2) | 3,456,000       |             |
|         | その他             | 559<br>(24)  | 3,298,100       | 551<br>(8)   | 3,250,900       | 582<br>(25)  | 3,433,800       | 597<br>(25)  | 3,522,300       | 619<br>(25)  | 3,652,100       |             |
| 合計      | 35,410<br>(397) | 250,982,600  | 35,029<br>(407) | 258,252,900  | 35,527<br>(436) | 267,437,700  | 35,581<br>(442) | 275,551,800  | 35,765<br>(435) | 283,117,300  |                 |             |
| 前年比 (%) |                 | 103.5%       |                 | 102.9%       |                 | 103.6%       |                 | 103.0%       |                 | 102.7%       |                 |             |

※ ( ) は非課税・減免台数を外数で表記

(課税状況等調より 4月1日現在)

## 軽自動車税課税額の推移

(単位：円)



## 9. 諸税に関する調

### (1) たばこ税

※手持品課税分含む

| 年 度    | 売渡本数 (本)   | 指数    | 課税額 (円)     | 前年比 (%) |
|--------|------------|-------|-------------|---------|
| 平成30年度 | 95,212,731 | 100.0 | 488,393,445 | 98.9    |
| 令和元年度  | 87,994,171 | 92.4  | 498,144,211 | 102.0   |
| 令和2年度  | 82,352,932 | 86.5  | 459,730,067 | 92.3    |
| 令和3年度  | 82,079,790 | 86.2  | 489,828,557 | 106.5   |
| 令和4年度  | 77,125,170 | 81.0  | 505,324,099 | 103.2   |

※指数は、平成30年度の売渡本数を100とする。

### (2) 入湯税

| 年 度    | 課税標準 (人) | 指数    | 課税額 (円)    | 前年比 (%) |
|--------|----------|-------|------------|---------|
| 平成30年度 | 173,890  | 100.0 | 26,083,500 | 99.8    |
| 令和元年度  | 188,074  | 108.2 | 28,211,100 | 108.2   |
| 令和2年度  | 116,082  | 66.8  | 17,412,300 | 61.7    |
| 令和3年度  | 151,696  | 87.2  | 22,754,400 | 130.7   |
| 令和4年度  | 171,053  | 98.4  | 25,657,950 | 112.8   |

※指数は、平成30年度の課税標準 (人) を100とする。

## 10. 証明・閲覧手数料に関する調

| 年 度<br>区 分     | 平成30年度            |            | 令和元年度             |            | 令和2年度             |            | 令和3年度             |            | 令和4年度             |            |   |
|----------------|-------------------|------------|-------------------|------------|-------------------|------------|-------------------|------------|-------------------|------------|---|
|                | 件数                | 金 額<br>(円) | 件数                | 金 額<br>(円) | 件数                | 金 額<br>(円) | 件数                | 金 額<br>(円) | 件数                | 金 額<br>(円) |   |
| 納 税 証 明        | 3,577             | 1,073,100  | 3,467<br>(2)      | 1,040,100  | 3,819<br>(5)      | 1,145,700  | 3,829<br>(11)     | 1,148,700  | 4,099<br>(2)      | 1,213,800  |   |
| 資 産 証 明        | 2,786<br>(148)    | 835,800    | 2,566<br>(214)    | 769,800    | 2,640<br>(101)    | 792,000    | 2,324<br>(72)     | 697,200    | 2,363<br>(81)     | 706,500    |   |
| 所 得 証 明        | 13,965<br>(434)   | 4,189,500  | 10,075<br>(322)   | 3,022,500  | 9,288<br>(346)    | 2,786,400  | 10,443<br>(647)   | 3,132,900  | 11,843<br>(336)   | 3,502,500  |   |
| 地籍図抄本          | 325               | 97,500     | 299<br>(1)        | 89,700     | 323<br>(4)        | 96,900     | 302               | 90,600     | 208               | 62,400     |   |
| 閱 覧            | 405<br>(37)       | 121,500    | 419<br>(31)       | 125,700    | 519<br>(40)       | 155,700    | 342               | 102,600    | 549<br>(37)       | 164,700    |   |
| 専 用 住 宅<br>証 明 | 320               | 416,000    | 350<br>(2)        | 455,000    | 349               | 453,700    | 375               | 487,500    | 344               | 447,200    |   |
| そ の 他          | 17<br>(1,967)     | 5,100      | 16<br>(1,996)     | 4,800      | 14<br>(2,846)     | 4,200      | 7<br>(1,807)      | 2,100      | 7<br>(3,309)      | 2,100      |   |
| 計              | 21,395<br>(2,586) | 6,738,500  | 17,192<br>(2,568) | 5,507,600  | 16,952<br>(3,342) | 5,434,600  | 17,622<br>(2,537) | 5,661,600  | 19,413<br>(3,765) | 6,099,200  |   |
| 無 料            | 評 価 額<br>通 知 書    | 2,606      | —                 | 2,696      | —                 | 2,486      | —                 | 2,651      | —                 | 2,603      | — |
|                | 軽自動車<br>納 税 証 明   | 7,443      | —                 | 6,601      | —                 | 7,390      | —                 | 7,578      | —                 | 8,179      | — |
| 計              | 10,049            | —          | 9,297             | —          | 9,876             | —          | 10,229            | —          | 10,782            | —          |   |
| 合 計            | 31,444<br>(2,586) | 6,738,500  | 26,489<br>(2,568) | 5,507,600  | 26,828<br>(3,342) | 5,434,600  | 27,851<br>(2,537) | 5,661,600  | 30,195<br>(3,765) | 6,099,200  |   |

※ ( ) は公用の件数

## 1 1. 口座振替状況

| 年度            | 税 目                | 調定額 (A)       | 口座振替による<br>納税額 (B) | 収納割合<br>(B) / (A) |
|---------------|--------------------|---------------|--------------------|-------------------|
| 令和<br>2<br>年度 | 市県民税 (普徴)          | 1,290,590,200 | 506,431,568        | 39.24%            |
|               | 固定資産税<br>(都市計画税含む) | 6,255,821,600 | 3,118,470,300      | 49.85%            |
|               | 軽自動車税              | 258,284,400   | 72,205,100         | 27.96%            |
|               | 国民健康保険税<br>(普徴)    | 1,358,175,200 | 767,674,100        | 56.52%            |
| 令和<br>3<br>年度 | 市県民税 (普徴)          | 1,249,677,000 | 513,965,779        | 41.13%            |
|               | 固定資産税<br>(都市計画税含む) | 6,090,749,900 | 3,086,110,100      | 50.67%            |
|               | 軽自動車税              | 267,362,200   | 72,778,700         | 27.22%            |
|               | 国民健康保険税<br>(普徴)    | 1,343,712,000 | 752,286,000        | 55.99%            |
| 令和<br>4<br>年度 | 市県民税 (普徴)          | 1,257,584,300 | 490,277,620        | 38.99%            |
|               | 固定資産税<br>(都市計画税含む) | 6,519,430,300 | 3,308,804,400      | 50.75%            |
|               | 軽自動車税              | 276,219,000   | 73,102,800         | 26.47%            |
|               | 国民健康保険税<br>(普徴)    | 1,233,032,400 | 689,166,700        | 55.89%            |

## 1 2. 窓口別収納実績

市県民税 (普通徴収) ・ 固定資産税 ・ 軽自動車税 ・ 国民健康保険税 (普通徴収) のみ

| 年度<br>項 目        | 令和2年度   |           | 令和3年度   |           | 令和4年度   |           |
|------------------|---------|-----------|---------|-----------|---------|-----------|
|                  | 件 数     | 金額 (千円)   | 件 数     | 金額 (千円)   | 件 数     | 金額 (千円)   |
| 市役所・<br>金融機関     | 33,902  | 3,023,406 | 40,711  | 2,866,594 | 44,556  | 2,967,426 |
|                  | 16.1%   | 33.0%     | 17.9%   | 32.1%     | 18.9%   | 32.3%     |
| 口座振替             | 104,920 | 4,464,781 | 103,006 | 4,425,141 | 100,378 | 4,561,352 |
|                  | 49.8%   | 48.8%     | 45.3%   | 49.6%     | 42.5%   | 49.7%     |
| コンビニ             | 63,865  | 1,363,954 | 69,513  | 1,257,224 | 74,549  | 1,265,941 |
|                  | 30.3%   | 14.9%     | 30.6%   | 14.1%     | 31.6%   | 13.8%     |
| スマホアプリ           | 2,163   | 59,171    | 6,378   | 149,828   | 8,245   | 162,737   |
|                  | 1.0%    | 0.6%      | 2.8%    | 1.7%      | 3.5%    | 1.8%      |
| 東京MT<br>(ゆうちょ銀行) | 5,853   | 246,889   | 7,876   | 230,808   | 8,346   | 218,993   |
|                  | 2.8%    | 2.7%      | 3.5%    | 2.6%      | 3.5%    | 2.4%      |
| 合計               | 210,703 | 9,158,201 | 227,484 | 8,929,595 | 236,074 | 9,176,449 |
|                  | 100.00% | 100.00%   | 100.00% | 100.00%   | 100.00% | 100.00%   |

※市県民税 (特別徴収) ・ 国保税 (特別徴収) ・ 集金 ・ 差押除く

※表中の比率は表示単位未満を四捨五入しているため、合計と内訳が一致しない場合がある。

### 13. 督促状発送状況

| 区分              | 令和2年度     |  | 令和3年度     |  | 令和4年度    |  |
|-----------------|-----------|--|-----------|--|----------|--|
|                 | 督促件数      |  | 督促件数      |  | 督促件数     |  |
| 市県民税（普徴）        | 延べ 6,613  |  | 延べ 6,595  |  | 延べ 6,816 |  |
| 固定資産税           | 延べ 10,280 |  | 延べ 10,414 |  | 延べ 9,917 |  |
| 軽自動車税           | 延べ 2,566  |  | 延べ 3,079  |  | 延べ 3,012 |  |
| 国民健康保険税<br>（普徴） | 延べ 7,982  |  | 延べ 7,895  |  | 延べ 7,281 |  |

### 14. 滞納処分状況

| 区分      | 令和2年度       |  | 令和3年度       |  | 令和4年度       |  |
|---------|-------------|--|-------------|--|-------------|--|
|         | 件数          |  | 件数          |  | 件数          |  |
| 不動産差押   | 8           |  | 29          |  | 54          |  |
| 所得税還付差押 | 0           |  | 0           |  | 0           |  |
| 預金差押    | 78          |  | 52          |  | 66          |  |
| 給与差押    | 171         |  | 233         |  | 170         |  |
| 上記以外の差押 | 54          |  | 70          |  | 75          |  |
| 交付要求    | 26          |  | 41          |  | 20          |  |
| 件数合計    | 337         |  | 425         |  | 385         |  |
| 金額合計    | 119,260,206 |  | 120,505,664 |  | 152,223,981 |  |

### 15. 不納欠損処分状況

（単位：円）

（単位：円）

| 税目             | 令和2年度 |             | 令和3年度 |            | 令和4年度 |            |
|----------------|-------|-------------|-------|------------|-------|------------|
|                | 件数    | 金額          | 件数    | 金額         | 件数    | 金額         |
| 個人市民税          | 481   | 6,727,664   | 648   | 8,479,624  | 899   | 11,724,502 |
| 法人市民税          | 25    | 1,995,000   | 10    | 548,477    | 16    | 1,364,713  |
| 固定資産税<br>都市計画税 | 879   | 91,460,743  | 590   | 48,666,360 | 758   | 17,957,914 |
| 軽自動車税          | 127   | 643,857     | 138   | 997,603    | 201   | 1,398,800  |
| 計              | 1,512 | 100,827,264 | 1,386 | 58,692,064 | 1,874 | 32,445,929 |
| 国民健康保険税        | 666   | 14,454,958  | 1,214 | 19,953,451 | 1,042 | 12,160,072 |
| 合計             | 2,178 | 115,282,222 | 2,600 | 78,645,515 | 2,916 | 44,606,001 |

## 16. 税の徴収に要する経費等の調

| 区 分                   |                   | 令和2年度                        |            | 令和3年度      |            | 令和4年度      |            |       |
|-----------------------|-------------------|------------------------------|------------|------------|------------|------------|------------|-------|
|                       |                   | 金額<br>(千円)                   | 前年比<br>(%) | 金額<br>(千円) | 前年比<br>(%) | 金額<br>(千円) | 前年比<br>(%) |       |
| 税収入額                  | (1) 市 税           | 13,245,404                   | 95.9       | 13,489,094 | 101.8      | 14,222,988 | 105.4      |       |
|                       | (2) 個人の県民税        | 2,850,612                    | 99.3       | 2,877,532  | 100.9      | 2,929,551  | 101.8      |       |
|                       | (3) 合 計           | 16,096,016                   | 96.5       | 16,366,626 | 101.7      | 17,152,539 | 104.8      |       |
| 徴<br>税<br>費           | 人件費               | (4) 基 本 給                    | 83,072     | 91.9       | 90,928     | 109.5      | 88,295     | 97.1  |
|                       |                   | (5) 諸 手 当                    | 52,332     | 92.8       | 51,664     | 98.7       | 46,358     | 89.7  |
|                       |                   | (6) そ の 他                    | 34,880     | 116.3      | 38,180     | 109.5      | 36,451     | 95.5  |
|                       |                   | (7) 小 計                      | 170,284    | 96.3       | 180,772    | 106.2      | 171,104    | 94.7  |
|                       | 物件費<br>(需用<br>費)※ | (8) 旅 費                      | 0          | 0.0        | 315        | —          | 431        | 136.8 |
|                       |                   | (9) そ の 他                    | 62,612     | 72.8       | 61,748     | 98.6       | 96,825     | 156.8 |
|                       |                   | (10) 小 計                     | 62,612     | 72.8       | 62,063     | 99.1       | 97,256     | 156.7 |
|                       | 報奨金               | (11) 納期前納付の報奨金               | 0          | 0.0        | 0          | 0.0        | 0          | 0.0   |
|                       | その他               | (12) そ の 他<br>(還付金・還付加算金を除く) | 10,948     | 103.0      | 2,730      | 24.9       | 11,677     | 427.7 |
|                       | (13) 徴 税 費 合 計    | 243,844                      | 89.2       | 245,565    | 100.7      | 280,037    | 114.0      |       |
|                       | 県民税徴収<br>取 扱 費    | (14) 納税義務者数を<br>基準にした金額      | 142,770    | 99.4       | 144,084    | 100.9      | 146,331    | 101.6 |
|                       |                   | (15) 納税通知書を<br>基準にした金額       | 0          | —          | 0          | —          | 0          | —     |
|                       |                   | (16) 徴収費を基準<br>にした金額         | 65         | 94.2       | 49         | 75.4       | 46         | 93.9  |
| (17) 報奨金の額に<br>相当する金額 |                   | 0                            | —          | 0          | —          | 0          | —          |       |
| (18) そ の 他            |                   | 9,516                        | 114.6      | 10,787     | 113.4      | 7,962      | 73.8       |       |
| (19) 合 計              |                   | 152,351                      | 100.2      | 154,920    | 101.7      | 154,339    | 99.6       |       |
| (20) 差引               | (13) - (19)       | 91,493                       | 75.4       | 90,645     | 99.1       | 125,698    | 138.7      |       |
| 税収入に対する<br>徴税費の割合 (%) | (13) / (3)        | 1.5                          | —          | 1.5        | —          | 1.6        | —          |       |
|                       | (20) / (1)        | 0.7                          | —          | 0.7        | —          | 0.9        | —          |       |
| (21) 徴 税 職 員 数        | 30                | 107.1                        | 30         | 100.0      | 26         | 86.7       |            |       |
| 職員一人当り人件費(千円)         | (7) / (21)        | 5,676                        | 89.9       | 6,026      | 106.2      | 6,581      | 109.2      |       |
| 人口一人当り徴税費(円)          | (20) / 4.1. 現在人口  | 1,110                        | 75.3       | 1,108      | 99.8       | 1,537      | 138.7      |       |
| 一世帯当たり徴税費(円)          | (20) / 4.1. 現在世帯  | 2,904                        | 73.7       | 2,862      | 98.6       | 3,969      | 138.7      |       |

(課税状況調より)



## 17. 国民健康保険税に関する調

### (1) 被保険者数の推移（各年4月1日現在）

| 区 分  |          | 年 度    |        |        |        |        |
|------|----------|--------|--------|--------|--------|--------|
|      |          | 令和元年度  | 令和2年度  | 令和3年度  | 令和4年度  | 令和5年度  |
| 全市   | 世帯数（世帯）  | 30,592 | 30,829 | 31,510 | 31,667 | 31,295 |
|      | 人口（人）    | 82,754 | 82,363 | 82,395 | 81,799 | 80,337 |
| 国保加入 | 世帯数（世帯）  | 9,515  | 9,407  | 9,426  | 9,260  | 8,929  |
|      | 被保険者数（人） | 15,412 | 15,067 | 14,923 | 14,451 | 13,607 |
|      | 世帯（%）    | 31.10  | 30.51  | 29.91  | 29.24  | 28.53  |
|      | 人口（%）    | 18.62  | 18.29  | 18.11  | 17.67  | 16.94  |

※外国人含む

### (2) 一世帯当りの税額等の推移（当初賦課）

| 区 分         |  | 年 度     |         |         |         |         |
|-------------|--|---------|---------|---------|---------|---------|
|             |  | 令和元年度   | 令和2年度   | 令和3年度   | 令和4年度   | 令和5年度   |
| 一世帯当りの税額（円） |  | 154,563 | 160,892 | 158,328 | 150,332 | 149,611 |
| 一人当りの税額（円）  |  | 95,894  | 100,987 | 99,947  | 96,784  | 98,612  |

### (3) 賦課徴収

| ア 賦 課          | 所得割  | 資産割  | 均等割     | 平等割     |
|----------------|------|------|---------|---------|
| 医 療 分          | 6.7% | 6.5% | 26,700円 | 23,400円 |
| 後期高齢者<br>支援金等分 | 2.6% | 0.0% | 10,000円 | 6,000円  |
| 介 護 分          | 2.2% | 0.0% | 11,000円 | 6,000円  |

イ 所得割の算定基礎 課税総所得額等 — 基礎控除

ウ 資産割の算定基礎 固定資産税のうち、土地・家屋に係る部分の額

エ 賦課期日 4月1日

オ 納期数 普通徴収 8期（7月末～2月末）

(4) 保険税率等の推移

| 年度<br>区分  |         | 令和3年度   |            |         | 令和4年度   |            |         | 令和5年度   |            |         |
|-----------|---------|---------|------------|---------|---------|------------|---------|---------|------------|---------|
|           |         | 医療分     | 後期高齢者支援金等分 | 介護分     | 医療分     | 後期高齢者支援金等分 | 介護分     | 医療分     | 後期高齢者支援金等分 | 介護分     |
| 賦課割合      | 所得割 (%) | 48.3    | 54.7       | 53.0    | 48.3    | 53.4       | 52.8    | 49.4    | 54.5       | 53.8    |
|           | 資産割 (%) | 5.1     | 0.0        | 0.0     | 2.7     | 0.0        | 0.0     | 2.6     | 0.0        | 0.0     |
|           | 均等割 (%) | 30.5    | 33.3       | 32.1    | 31.9    | 34.1       | 32.2    | 31.0    | 33.1       | 31.5    |
|           | 平等割 (%) | 16.1    | 12.0       | 14.9    | 17.1    | 12.5       | 15.1    | 17.0    | 12.4       | 14.7    |
| 税率        | 所得割 (%) | 6.7     | 2.6        | 2.2     | 6.7     | 2.6        | 2.2     | 6.7     | 2.6        | 2.2     |
|           | 資産割 (%) | 13.0    | 0.0        | 0.0     | 6.5     | 0.0        | 0.0     | 6.5     | 0.0        | 0.0     |
|           | 均等割 (円) | 26,700  | 10,000     | 11,000  | 26,700  | 10,000     | 11,000  | 26,700  | 10,000     | 11,000  |
|           | 平等割 (円) | 23,400  | 6,000      | 6,000   | 23,400  | 6,000      | 6,000   | 23,400  | 6,000      | 6,000   |
| 課税限度額 (円) |         | 630,000 | 190,000    | 170,000 | 650,000 | 200,000    | 170,000 | 650,000 | 220,000    | 170,000 |

(5) 課税状況の推移 (当初賦課)

| 年度<br>区分        |  | 令和3年度     |            |         | 令和4年度     |            |         | 令和5年度     |            |         |
|-----------------|--|-----------|------------|---------|-----------|------------|---------|-----------|------------|---------|
|                 |  | 医療分       | 後期高齢者支援金等分 | 介護分     | 医療分       | 後期高齢者支援金等分 | 介護分     | 医療分       | 後期高齢者支援金等分 | 介護分     |
| 課税対象世帯数 (世帯)    |  | 9,683     | 9,683      | 3,752   | 9,583     | 9,583      | 3,604   | 9,231     | 9,231      | 3,395   |
| 課税対象被保険者数 (人)   |  | 15,339    | 15,339     | 4,401   | 14,885    | 14,885     | 4,202   | 14,005    | 14,005     | 3,949   |
| 税軽減世帯数 (世帯)     |  | 5,218     | 5,218      | 1,823   | 5,206     | 5,206      | 1,710   | 4,894     | 4,894      | 1,591   |
| 限度額超過世帯数 (世帯)   |  | 119       | 183        | 77      | 96        | 156        | 78      | 110       | 136        | 80      |
| 減免(災害等)世帯数 (世帯) |  | 35        | 32         | 0       | 43        | 37         | 0       | 58        | 48         | 0       |
| 賦課総額 (千円)       |  | 1,343,169 | 460,564    | 150,811 | 1,245,451 | 436,773    | 143,666 | 1,204,008 | 423,061    | 137,999 |
| 保険税軽減額 (千円)     |  | 169,648   | 56,357     | 17,862  | 167,824   | 55,641     | 16,769  | 154,574   | 51,209     | 15,601  |
| 子ども均等割軽減額 (千円)  |  | —         | —          | —       | 2,424     | 907        | 0       | 2,267     | 849        | 0       |
| 保険税減免額 (千円)     |  | 699       | 213        | 0       | 1,192     | 405        | 0       | 1,042     | 333        | 0       |
| 限度額を超える額 (千円)   |  | 73,651    | 34,052     | 8,691   | 39,553    | 20,459     | 8,054   | 50,437    | 22,225     | 8,486   |
| 月割減額 (千円)       |  | 39,801    | 13,660     | 6,816   | 47,811    | 16,939     | 7,275   | 51,327    | 18,111     | 7,547   |
| 税調定額 (千円)       |  | 1,059,370 | 356,281    | 117,443 | 986,647   | 342,422    | 111,568 | 944,361   | 330,334    | 106,365 |

## 18. 市税税率表(令和5年度)

| 税目    | 種別    |                             |         | 税率・税額      |    |
|-------|-------|-----------------------------|---------|------------|----|
| 市県民税  | 個人市民税 | 均等割                         |         | 3,500円     |    |
|       |       | 所得割                         | 課税総所得金額 |            | 税率 |
|       |       |                             | 一律      |            | 6% |
|       | 個人県民税 | 均等割                         |         | 1,500円     |    |
|       |       | 所得割                         | 課税総所得金額 |            | 税率 |
|       |       |                             | 一律      |            | 4% |
| 法人市民税 | 均等割   | 資本等の金額                      | 従業員数    | 税額         |    |
|       |       | 資本金等の額が50億円を超える法人           | 50人超    | 3,600,000円 |    |
|       |       |                             | 50人以下   | 492,000円   |    |
|       |       | 資本金等の額が10億円を超え50億円以下である法人   | 50人超    | 2,100,000円 |    |
|       |       |                             | 50人以下   | 492,000円   |    |
|       |       | 資本金等の額が1億円を超え10億円以下である法人    | 50人超    | 480,000円   |    |
|       |       |                             | 50人以下   | 192,000円   |    |
|       |       | 資本金等の額が1,000万円を超え1億円以下である法人 | 50人超    | 180,000円   |    |
|       |       |                             | 50人以下   | 156,000円   |    |
|       |       | 資本金等の額が1,000万円以下である法人等      | 50人超    | 144,000円   |    |
|       | 50人以下 |                             | 60,000円 |            |    |
| 法人税割  | 8.4%  |                             |         |            |    |

| 税 目             | 種 別  |                            | 税 率                               |         |          |           |           |
|-----------------|--|----------------------------|-----------------------------------|---------|----------|-----------|-----------|
| 固定資産税           | 課税標準の<br>免税点                                   | 土 地                        | 30万円未満                            |         | 1.4%     |           |           |
|                 |  | 家 屋                        | 20万円未満                            |         |          |           |           |
|                 |  | 償却資産                       | 150万円未満                           |         |          |           |           |
| 都市計画税           |  |                            |                                   |         | 0.2%     |           |           |
| 軽自動車税           | 種 別  |                            | 税率・税額                             |         |          |           |           |
|                 | 原動機付自転車  | 50 c c 以下                  |                                   | 白色      | 2,000円   |           |           |
|                 |  | 50 c c 超～90 c c 以下         |                                   | 黄色      | 2,000円   |           |           |
|                 |  | 90 c c 超～125 c c 以下        |                                   | 桃色      | 2,400円   |           |           |
|                 |  | ミニカー                       |                                   | 水色      | 3,700円   |           |           |
|                 | 軽 自 動 車  | 二 輪 (125 c c 超～250 c c 以下) |                                   | 3,600円  |          |           |           |
|                 |  | 三 輪                        |                                   | 3,100 円 | 3,900円*1 | 4,600円*2  |           |
|                 |  | 四 輪                        | 貨物                                | 自 家 用   | 4,000 円  | 5,000円*1  | 6,000円*2  |
|                 |  |                            |                                   | 営 業 用   | 3,000 円  | 3,800円*1  | 4,500円*2  |
|                 |  |                            | 乗用                                | 自 家 用   | 7,200 円  | 10,800円*1 | 12,900円*2 |
|                 |  |                            |                                   | 営 業 用   | 5,500 円  | 6,900円*1  | 8,200円*2  |
|                 | 専ら雪上を走行するもの                                    |                            | 3,000円                            |         |          |           |           |
|                 | 小 型 自 動 車                                      | 二 輪 (250 c c 超)            |                                   | 6,000円  |          |           |           |
|                 | 小型特殊自動車  | 農耕作業用                      |                                   | 緑色      | 2,000円   |           |           |
| その他 (フォークリフトなど) |  | 5,900円                     |                                   |         |          |           |           |
| たばこ税            | 紙巻たばこ等 (1,000本につき)                             |                            | 6,552円                            |         |          |           |           |
|                 | 旧3級品の紙巻たばこ (1,000本につき)                         |                            | ※平成27年度税制改正にて旧3級品の特例税率廃止のため、上記と同額 |         |          |           |           |
| 特別土地<br>保有税     | 土地の保有に対して課するもの<br>(免税点=過去10年間の合計所有面積が5,000㎡未満) |                            | 1.4%                              |         |          |           |           |
|                 | 土地の取得に対して課するもの<br>(免税点=過去1年間の合計取得面積が5,000㎡未満)  |                            | 3.0%                              |         |          |           |           |
|                 | ※平成15年度以降、新規の課税は停止                             |                            |                                   |         |          |           |           |
| 入湯税             | 鉱泉浴場における入浴者 (1人1日)                             |                            | 150円                              |         |          |           |           |

\* 1 平成27年4月1日以降に最初の新規検査をした車両

\* 2 賦課期日現在に最初の新規検査から13年を経過した車両

## 19. 納期一覧表（令和5年度）

|     | 納期限    | 税目・期別                            |
|-----|--------|----------------------------------|
| 4月  | 5月1日   | 固定資産税・都市計画税（第1期）                 |
| 5月  | 5月31日  | 軽自動車税                            |
| 6月  | 6月30日  | 市県民税（第1期）                        |
| 7月  | 7月31日  | 固定資産税・都市計画税（第2期）<br>国民健康保険税（第1期） |
| 8月  | 8月31日  | 市県民税（第2期）<br>国民健康保険税（第2期）        |
| 9月  | 10月2日  | 国民健康保険税（第3期）                     |
| 10月 | 10月31日 | 市県民税（第3期）<br>国民健康保険税（第4期）        |
| 11月 | 11月30日 | 国民健康保険税（第5期）                     |
| 12月 | 12月25日 | 固定資産税・都市計画税（第3期）<br>国民健康保険税（第6期） |
| 1月  | 1月31日  | 市県民税（第4期）<br>国民健康保険税（第7期）        |
| 2月  | 2月29日  | 固定資産税・都市計画税（第4期）<br>国民健康保険税（第8期） |

※市県民税、国民健康保険税は、普通徴収の納期限

※市県民税（特別徴収）の納期限は、毎月10日

令和5年度  
市税の概要

令和5年12月発行

【編集・発行】

福井県越前市総務部税務課

〒915-8530

福井県越前市府中一丁目13番7号

TEL (0778) 22-3014 (市民税G・資産税G)

TEL (0778) 22-3015 (収納G・管理G)

<https://www.city.echizen.lg.jp/>

E-mail: zeimu@city.echizen.lg.jp (税務課)