

令和4年度

# 市税の概要

越前市

# 目 次

## I 市の概況

1. 人口と面積	1
2. 予 算	2, 3

## II 市 税

1. 令和元～3年度賦課徴収状況	4, 5
2. 市税税目別推移	6
3. 一世帯・一人当たり負担額	7
4. 市税税目別構成比の推移	7, 8
5. 市民税に関する調	9～11
6. 固定資産税に関する調	12～16
7. 都市計画税に関する調	17
8. 軽自動車税に関する調	18, 19
9. 諸税に関する調	19
10. 証明・閲覧手数料に関する調	20
11. 口座振替状況	21
12. 窓口別収納実績	21
13. 督促状発送状況	22
14. 滞納処分状況	22
15. 不納欠損処分状況	22
16. 税の徴収に要する経費等の調	23
17. 国民健康保険税に関する調	24, 25
18. 市税税率表（令和4年度）	26, 27
19. 納期一覧表（令和4年度）	28

# I 市の概況

## 1. 人口と面積

人口・世帯数などの推移（国勢調査）

年 別	人口（人）	世帯数（戸）	面積（k㎡）	人口密度（人/k㎡）
昭和55年	81,942	20,797	230.75	355.1
60	83,953	21,726	230.75	363.8
平成2年	84,897	22,678	230.75	367.9
7	85,533	24,231	230.75	370.7
12	87,699	26,461	230.75	380.1
17	87,742	27,909	230.75	380.2
22	85,614	27,601	230.75	371.0
27	81,524	27,889	230.75	353.4
令和2年	80,611	29,634	230.75	349.3

※平成12年以前は、旧武生市と旧今立町の合計

越前市の人口構成・外国人数

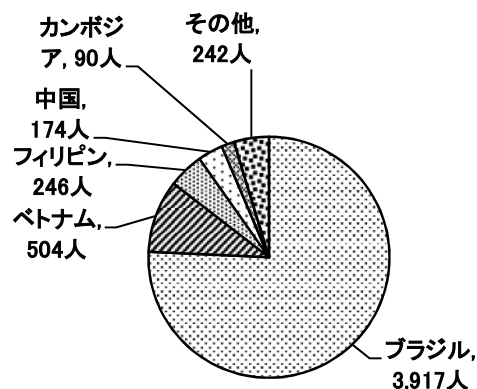
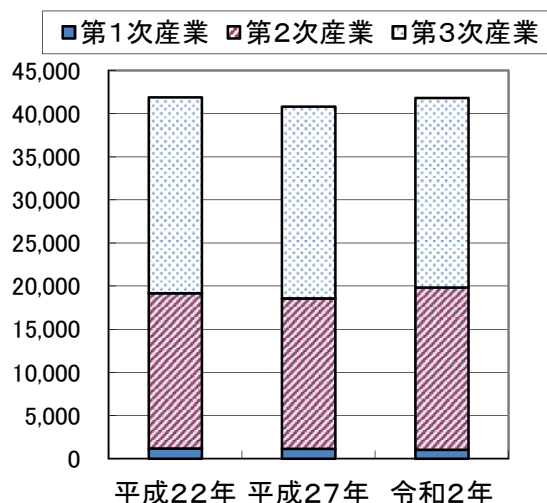
（単位：人）

年齢区分	男	女	合計	内外国人数	構成比
0～9歳	3,319	3,093	6,412	357	5.6%
10～19	3,952	3,671	7,623	266	3.5%
20～29	4,359	3,987	8,346	1,241	14.9%
30～39	4,740	4,375	9,115	1,463	16.1%
40～49	5,871	5,285	11,156	1,024	9.2%
50～59	5,258	5,115	10,373	643	6.2%
60～69	4,868	5,042	9,910	129	1.3%
70～79	5,017	5,599	10,616	36	0.3%
80～89	2,475	3,706	6,181	13	0.2%
90～99	549	1,448	1,997	1	0.1%
100～	8	62	70	0	0.0%
合 計	40,416	41,383	81,799	5,173	6.3%

（令和4年4月1日現在の住民基本台帳等）

■産業別人口の推移(国勢調査)

■国籍別外国人数



## 2. 予算

### (1) 会計別予算

会 計	令和4年度		令和3年度
	当初予算額(千円)	前年度比 (%)	当初予算額 (千円)
一 般 会 計	36,747,000	105.4	34,852,000
国 民 健 康 保 険 介 護 保 険 後 期 高 齢 者 医 療 小 計	7,852,835	97.9	8,022,022
	7,918,103	98.0	8,081,984
	1,371,505	120.0	1,143,341
	17,142,443	99.4	17,247,347
企 業 会 計 水 道 事 業 工 業 用 水 道 事 業 下 水 道 事 業 小 計	2,795,882	105.0	2,661,833
	343,478	93.1	368,772
	6,082,558	111.1	5,476,496
	9,221,918	108.4	8,507,101
合 計	63,111,361	104.1	60,606,448

### (2) - 1 一般会計歳入予算 (科目別)

款	令和4年度			令和3年度
	当初予算額(千円)	構成比 (%)	前年度比 (%)	当初予算額 (千円)
1. 市 税	13,543,000	36.9	111.3	12,170,000
2. 地 方 譲 与 税	326,000	0.9	99.4	328,068
3. 利 子 割 交 付 金	10,000	0.0	50.0	20,000
4. 配 当 割 交 付 金	61,000	0.2	117.3	52,000
5. 株 式 等 譲 渡 所 得 割 交 付 金	72,000	0.2	135.8	53,000
6. ゴルフ場利用税交付金	16,000	0.0	133.3	12,000
7. 法 人 事 業 税 交 付 金	471,000	1.3	100.0	448,000
8. 地 方 消 費 税 交 付 金	1,885,000	5.1	101.5	1,858,000
9. 環 境 性 能 割 交 付 金	34,000	0.1	106.3	32,000
10. 地 方 特 例 交 付 金	73,000	0.2	26.4	276,000
11. 地 方 交 付 税	6,030,000	16.4	126.4	4,770,000
12. 交 通 安 全 対 策 特 別 交 付 金	7,140	0.0	102.0	7,000
13. 分 担 金 及 び 負 担 金	58,200	0.1	79.4	73,285
14. 使 用 料 及 び 手 数 料	443,565	1.2	99.6	445,433
15. 国 庫 支 出 金	5,067,170	13.8	116.3	4,356,170
16. 県 支 出 金	3,157,383	8.6	100.6	3,137,680
17. 財 産 収 入	205,859	0.6	66.9	307,701
18. 寄 附 金	803,672	2.2	159.6	503,671
19. 繰 入 金	1,447,170	3.9	71.8	2,015,755
20. 繰 越 金	100,000	0.3	100.0	100,000
21. 諸 収 入	357,941	1.0	83.7	427,437
22. 市 債	2,577,900	7.0	74.5	3,458,800
合 計	36,747,000	100.0	105.4	34,852,000

※表中の比率は表示単位未満を四捨五入しているため、合計と内訳が一致しない場合がある。

## (2) - 2 一般会計歳出予算 (目的別)

款	令和4年度			令和3年度
	当初予算額 (千円)	構成比 (%)	前年度比 (%)	当初予算額 (千円)
1. 議会費	260,456	0.7	99.5	261,882
2. 総務費	4,344,902	11.8	110.5	3,932,013
3. 民生費	12,974,198	35.3	111.1	11,678,757
4. 衛生費	2,347,165	6.4	104.7	2,241,606
5. 労働費	96,958	0.3	51.2	189,200
6. 農林水産業費	1,156,639	3.1	85.1	1,358,871
7. 商工費	1,955,549	5.3	89.7	2,179,243
8. 土木費	2,946,529	8.0	101.4	2,905,914
9. 消防費	1,377,680	3.8	98.8	1,394,852
10. 教育費	3,407,311	9.3	107.7	3,162,977
11. 災害復旧費	16,000	0.0	114.3	14,000
12. 公債費	4,413,565	12.0	107.6	4,101,560
13. 諸支出金	1,430,048	3.9	101.3	1,411,125
14. 予備費	20,000	0.1	100.0	20,000
合計	36,747,000	100.0	105.4	34,852,000

※表中の比率は表示単位未満を四捨五入しているため、合計と内訳が一致しない場合がある。

## (2) - 3 一般会計歳出予算 (性質別)

区分	令和4年度			令和3年度
	当初予算額 (千円)	構成比 (%)	前年度比 (%)	当初予算額 (千円)
1. 人件費	5,499,920	15.0	105.2	5,229,249
2. 物件費	5,475,740	14.9	118.8	4,608,560
3. 維持補修費	173,283	0.5	108.7	159,400
4. 扶助費	6,999,174	19.0	102.6	6,824,448
5. 補助費等	6,885,671	18.7	95.4	7,217,042
6. 普通建設事業費	4,295,829	11.7	111.2	3,863,472
7. 災害復旧費	16,000	0.0	114.3	14,000
8. 公債費	4,413,565	12.0	107.6	4,101,560
9. 積立金	40,494	0.1	45.8	88,416
10. 投資及び出資金	250,814	0.7	624.7	40,150
11. 貸付金	35,200	0.1	46.6	75,600
12. 繰出金	2,641,310	7.2	101.2	2,610,103
13. 予備費	20,000	0.1	100.0	20,000
合計	36,747,000	100.0	105.4	34,852,000

※表中の比率は表示単位未満を四捨五入しているため、合計と内訳が一致しない場合がある。

## Ⅱ 市税

### 1. 令和元～3年度賦課徴収状況

年度 税目	令和元年度							令和2年度							令和3年度							
	予算額		調定額		収入額			予算額		調定額		収入額			予算額		調定額		収入額			
	金額 (円)	前年比 (%)	金額 (円)	前年比 (%)	金額 (円)	収入率 (%)	前年比 (%)	金額 (円)	前年比 (%)	金額 (円)	前年比 (%)	金額 (円)	収入率 (%)	前年比 (%)	金額 (円)	前年比 (%)	金額 (円)	前年比 (%)	金額 (円)	収入率 (%)	前年比 (%)	
市民税	6,691,000,000	96.0	7,118,206,892	96.3	6,890,441,544	96.8	96.5	6,110,000,000	91.3	6,452,219,890	90.6	6,255,503,819	97.0	90.8	6,479,000,000	106.0	6,760,543,733	104.8	6,565,844,302	97.1	105.0	
(1) 個人市民税	4,288,000,000	102.8	4,577,408,606	102.3	4,363,182,864	95.3	102.8	4,258,000,000	99.3	4,516,109,797	98.7	4,334,095,082	96.0	99.3	4,326,000,000	101.6	4,563,502,577	101.0	4,375,362,862	95.9	101.0	
現年度分	4,233,000,000	102.9	4,364,235,100	102.9	4,300,198,909	98.5	102.8	4,203,000,000	99.3	4,320,363,400	99.0	4,276,694,705	99.0	99.5	4,268,000,000	101.5	4,385,550,300	101.5	4,333,444,324	98.8	101.3	
滞納分	55,000,000	100.0	213,173,506	90.5	62,983,955	29.5	101.6	55,000,000	100.0	195,746,397	91.8	57,400,377	29.3	91.1	58,000,000	105.5	177,952,277	90.9	41,918,538	23.6	73.0	
(2) 法人市民税	2,403,000,000	85.7	2,540,798,286	87.2	2,527,258,680	99.5	87.2	1,852,000,000	77.1	1,936,110,093	76.2	1,921,408,737	99.2	76.0	2,153,000,000	116.3	2,197,041,156	113.5	2,190,481,440	99.7	114.0	
現年度分	2,400,300,000	85.7	2,526,600,700	87.2	2,525,569,000	100.0	87.2	1,850,000,000	77.1	1,927,261,900	76.3	1,918,406,387	99.5	76.0	2,150,000,000	116.2	2,184,834,400	113.4	2,182,924,300	99.9	113.8	
滞納分	2,700,000	100.0	14,197,586	90.6	1,689,680	11.9	65.0	2,000,000	74.1	8,848,193	62.3	3,002,350	33.9	177.7	3,000,000	150.0	12,206,756	138.0	7,557,140	61.9	251.7	
固定資産税	5,392,000,000	103.2	5,958,749,665	102.4	5,484,605,665	92.0	103.7	5,530,000,000	102.6	6,021,675,922	101.1	5,574,046,722	92.6	101.6	5,436,000,000	98.3	5,805,348,873	96.4	5,467,362,311	94.2	98.1	
(1) 固定資産税	5,380,430,000	103.2	5,947,185,165	102.4	5,473,041,165	92.0	103.8	5,518,500,000	102.6	6,010,217,222	101.1	5,562,588,022	92.6	101.6	5,424,500,000	98.3	5,793,890,173	96.4	5,455,903,611	94.2	98.1	
現年度分	5,290,430,000	103.3	5,451,245,700	104.3	5,384,851,683	98.8	104.4	5,438,500,000	102.8	5,582,332,800	102.4	5,491,232,810	98.4	102.0	5,347,500,000	98.3	5,427,814,200	97.2	5,372,157,072	99.0	97.8	
滞納分	90,000,000	95.7	495,939,465	85.4	88,189,482	17.8	74.2	80,000,000	88.9	427,884,422	86.3	71,355,212	16.7	80.9	77,000,000	96.3	366,075,973	85.6	83,746,539	22.9	117.4	
(2) 交付金及び納付金	11,570,000	100.1	11,564,500	100.0	11,564,500	100.0	100.0	11,500,000	99.4	11,458,700	99.1	11,458,700	100.0	99.1	11,500,000	100.0	11,458,700	100.0	11,458,700	100.0	100.0	
軽自動車税	241,000,000	100.8	270,714,966	103.9	251,837,099	93.0	104.2	259,000,000	107.5	283,838,764	104.8	267,366,379	94.2	106.2	269,000,000	103.9	293,673,878	103.5	276,840,027	94.3	103.5	
(1) 軽自動車税	239,000,000	100.0	268,421,266	103.0	249,543,399	93.0	103.3	252,000,000	105.4	274,470,064	102.3	257,997,679	94.0	103.4	262,000,000	104.0	283,062,078	103.1	266,228,227	94.1	103.2	
現年度分	235,000,000	100.0	250,955,500	103.5	245,402,790	97.8	103.5	248,000,000	105.5	258,284,400	102.9	253,972,550	98.3	103.5	258,000,000	104.0	267,362,200	103.5	262,975,422	98.4	103.5	
滞納分	4,000,000	100.0	17,465,766	97.2	4,140,609	23.7	90.8	4,000,000	100.0	16,185,664	92.7	4,025,129	24.9	97.2	4,000,000	100.0	15,699,878	97.0	3,252,805	20.7	80.8	
(2) 環境性能割	2,000,000	—	2,293,700	—	2,293,700	100.0	—	7,000,000	350.0	9,368,700	408.5	9,368,700	100.0	408.5	7,000,000	100.0	10,611,800	113.3	10,611,800	100.0	113.3	
たばこ税	476,000,000	99.2	498,144,211	102.0	498,144,211	100.0	102.0	450,000,000	94.5	459,730,067	92.3	459,730,067	100.0	92.3	450,000,000	100.0	489,780,097	106.5	489,780,097	100.0	106.5	
入湯税	25,000,000	100.0	28,211,100	108.2	28,211,100	100.0	108.2	16,000,000	64.0	17,412,300	61.7	17,412,300	100.0	61.7	19,000,000	118.8	22,754,400	130.7	22,754,400	100.0	130.7	
都市計画税	649,000,000	99.8	721,464,761	100.1	662,745,833	91.9	101.2	655,000,000	100.9	726,540,524	100.7	671,344,963	92.4	101.3	667,000,000	101.8	708,286,115	97.5	666,512,651	94.1	99.3	
現年度分	638,000,000	100.0	659,820,400	101.8	651,784,048	98.8	101.8	645,000,000	101.1	673,488,800	102.1	662,497,907	98.4	101.6	658,000,000	102.0	662,935,700	98.4	656,137,918	99.0	99.0	
滞納分	11,000,000	91.7	61,644,361	85.4	10,961,785	17.8	74.1	10,000,000	90.9	53,051,724	86.1	8,847,056	16.7	80.7	9,000,000	90.0	45,350,415	85.5	10,374,733	22.9	117.3	
計	市税	13,474,000,000	99.1	14,595,491,595	99.3	13,815,985,452	94.7	99.8	13,020,000,000	96.6	13,961,417,467	95.7	13,245,404,250	94.9	95.9	13,320,000,000	102.3	14,080,387,096	100.9	13,489,093,788	95.8	101.8
	現年度分	13,311,300,000	99.1	13,793,070,911	100.1	13,648,019,941	98.9	100.1	12,869,000,000	96.7	13,259,701,067	96.1	13,100,774,126	98.8	96.0	13,169,000,000	102.3	13,463,101,797	101.5	13,342,244,033	99.1	101.8
	滞納分	162,700,000	97.0	802,420,684	87.0	167,965,511	20.9	82.8	151,000,000	92.8	701,716,400	87.4	144,630,124	20.6	86.1	151,000,000	100.0	617,285,299	88.0	146,849,755	23.8	101.5
国民健康保険税	1,506,842,000	97.4	1,955,029,762	94.3	1,543,231,076	78.9	96.1	1,525,438,000	101.2	1,974,180,101	101.0	1,592,679,297	80.7	103.2	1,546,159,000	101.4	1,936,250,936	98.1	1,570,500,069	81.1	98.6	
現年度分	1,436,000,000	98.0	1,529,365,400	97.5	1,447,582,559	94.7	97.3	1,448,000,000	100.8	1,578,601,100	103.2	1,508,845,967	95.6	104.2	1,469,000,000	101.5	1,569,266,700	99.4	1,498,839,146	95.5	99.3	
滞納分	70,842,000	86.7	425,664,362	84.2	95,648,517	22.5	81.4	77,438,000	109.3	395,579,001	92.9	83,833,330	21.2	87.6	77,159,000	99.6	366,984,236	92.8	71,660,923	19.5	85.5	

## 2. 市税税目別推移（決算額）

（単位：千円）

税 目		平成30年度	令和元年度	令和2年度	令和3年度	令和4年度 予算額
市 民 税	税額	7,141,825	6,890,441	6,255,504	6,565,844	6,495,000
	指数	100.0	96.5	87.6	91.9	90.9
1. 個 人	税額	4,244,090	4,363,183	4,334,095	4,375,363	4,342,500
	指数	100.0	102.8	102.1	103.1	102.3
2. 法 人	税額	2,897,735	2,527,258	1,921,409	2,190,481	2,152,500
	指数	100.0	87.2	66.3	75.6	74.3
固 定 資 産 税	税額	5,286,635	5,484,606	5,574,047	5,467,362	5,611,000
	指数	100.0	103.7	105.4	103.4	106.1
1. 固 定 資 産 税	税額	5,275,071	5,473,041	5,562,588	5,455,903	5,599,500
	指数	100.0	103.8	105.5	103.4	106.2
2. 交 付 金 及 び 納 付 金	税額	11,564	11,565	11,459	11,459	11,500
	指数	100.0	100.0	99.1	99.1	99.4
軽 自 動 車 税	税額	241,645	251,837	267,366	276,840	285,000
	指数	100.0	104.2	110.6	114.6	117.9
1. 環 境 性 能 割	税額	—	2,294	9,369	10,612	18,000
	指数	—	皆増	皆増	皆増	皆増
2. 種 別 割	税額	241,645	249,543	257,997	266,228	267,000
	指数	100.0	103.3	106.8	110.2	110.5
た ば こ 税	税額	488,393	498,144	459,730	489,780	450,000
	指数	100.0	102.0	94.1	100.3	92.1
入 湯 税	税額	26,084	28,211	17,412	22,755	20,000
	指数	100.0	108.2	66.8	87.2	76.7
都 市 計 画 税	税額	654,734	662,746	671,345	666,513	682,000
	指数	100.0	101.2	102.5	101.8	104.2
合 計	税額	13,839,316	13,815,985	13,245,404	13,489,094	13,543,000
	指数	100.0	99.8	95.7	97.5	97.9

※指数は平成30年度を100として比較

### 3. 一世帯・一人当たり負担額

区 分		令和2年度	令和3年度	前年度比較	
				増減	増減率 (%)
現年度調定額(千円) (A)		13,259,701	13,463,101	203,400	101.5
市 民 税(千円) (B)		6,247,625	6,570,384	322,759	105.2
固 定 資 産 税(千円) (C)		6,255,821	6,090,749	△ 165,072	97.4
そ の 他(千円) (D)		756,255	801,968	45,713	106.0
一世帯・一人当 負 担 額	世帯 (円) (A/E)	420,809	425,146	4,337	101.0
	人 (円) (A/F)	160,928	164,588	3,660	102.3
市 民 税	世帯 (円) (B/E)	198,274	207,484	9,210	104.6
	人 (円) (B/F)	75,825	80,324	4,499	105.9
固 定 資 産 税	世帯 (円) (C/E)	198,534	192,337	△ 6,197	96.9
	人 (円) (C/F)	75,925	74,460	△ 1,465	98.1
そ の 他	世帯 (円) (D/E)	24,000	25,325	1,325	105.5
	人 (円) (D/F)	9,178	9,804	626	106.8
年 度 末 世 帯 数 (戸) (E)		31,510	31,667	157	100.5
年 度 末 人 口 (人) (F)		82,395	81,799	△ 596	99.3

※固定資産税には、国有資産等所在市交付金は除き、都市計画税を含む。

### 4. 市税税目別構成比の推移

(単位：%)

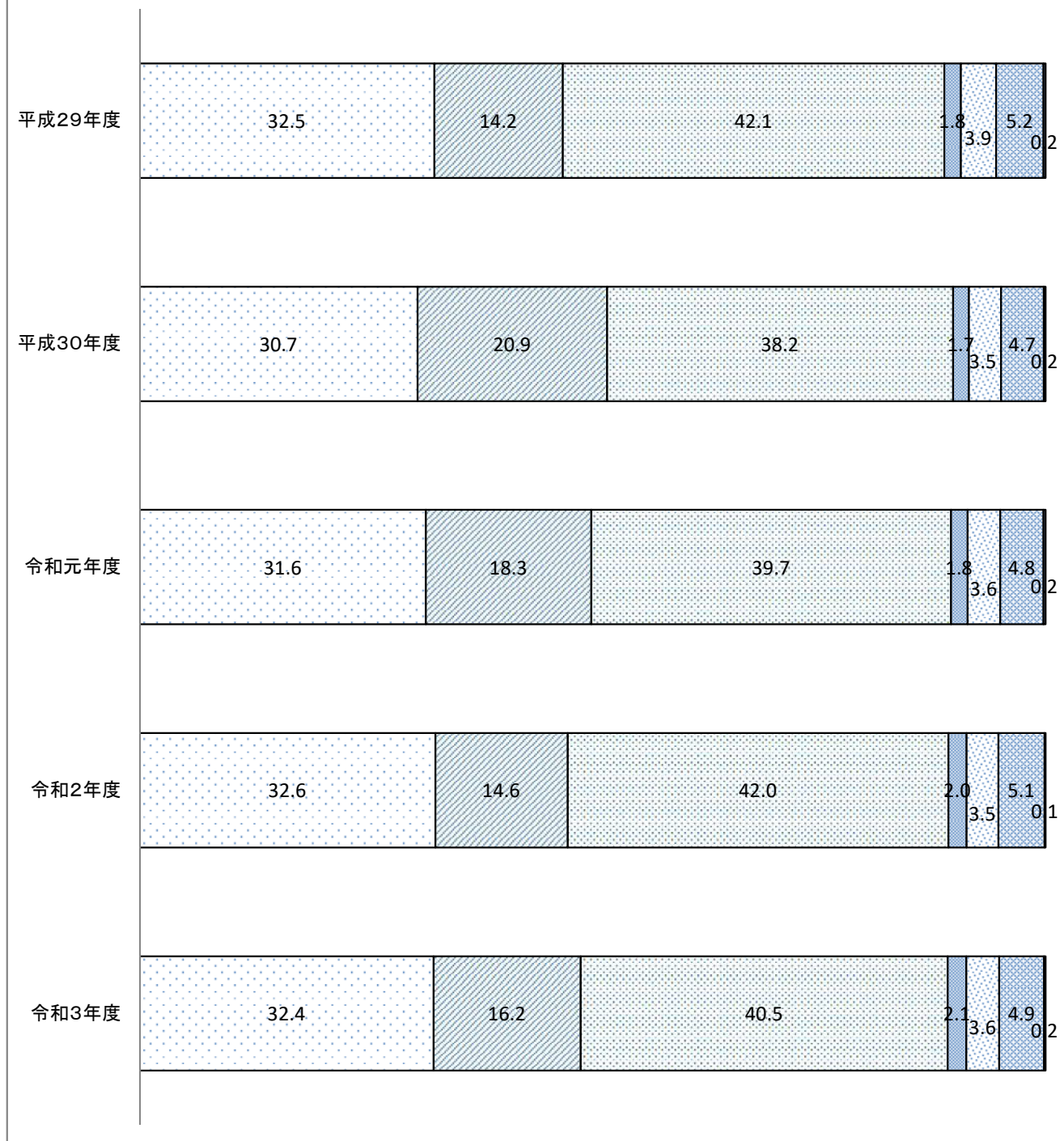
科 目	平成29年度 決算額	平成30年度 決算額	令和元年度 決算額	令和2年度 決算額	令和3年度 決算額
市 民 税	46.7	51.6	49.9	47.2	48.7
1. 個 人	32.5	30.7	31.6	32.7	32.4
2. 法 人	14.2	20.9	18.3	14.5	16.2
固 定 資 産 税	42.1	38.2	39.7	42.1	40.5
1. 固 定 資 産 税	42.0	38.1	39.6	42.0	40.4
2. 交 付 金 及 び 納 付 金	0.1	0.1	0.1	0.1	0.1
軽 自 動 車 税	1.8	1.7	1.8	2.0	2.1
た ば こ 税	3.9	3.5	3.6	3.5	3.6
入 湯 税	0.2	0.2	0.2	0.1	0.2
都 市 計 画 税	5.2	4.7	4.8	5.1	4.9
合 計	100.0	100.0	100.0	100.0	100.0

※表中の比率は表示単位未満を四捨五入しているため、合計と内訳が一致しない場合がある。



# 市税税目別構成比

□個人市民税 □法人市民税 □固定資産税 ■軽自動車税 □たばこ税 ■都市計画税 ■入湯税



## 5. 市民税に関する調

(1) 個人市民税税額・納税義務者調

(単位：千円、人)

年度		給与所得者	営業所得者	農業所得者	その他の所得者	合計	前年度を100とした比率 (平均比率)	均等割の額及び納税義務者総数	
平成30年度	所得割	調整控除前	3,544,184	199,829	7,127	386,980	4,138,120	103.59%	
		控除額	67,001	3,511	222	12,344	83,078		
		控除後税額	3,477,183	196,318	6,905	374,636	4,055,042	103.62%	
	均等割額	122,406	6,597	389	27,622	157,014	102.01%	3,500円	
	調整控除後合計	3,599,589	202,915	7,294	402,258	4,212,056	103.56%	(控除後)	
	比率(%)	85.46	4.82	0.17	9.55	100		(控除後)	
	納税義務者数(所)	32,957	1,536	85	5,759	40,337	102.27%		
	納税義務者数(均)	34,973	1,885	111	7,892	44,861	102.01%	44,861人	
	一人当たり税額(所)	105,507	127,811	81,235	65,052	100,529	101.33%	(円・調整控除後)	
令和元年度	所得割	調整控除前	3,695,080	205,073	4,251	363,891	4,268,295	103.15%	
		控除額	68,169	3,686	141	11,777	83,773		
		控除後税額	3,626,911	201,387	4,110	352,114	4,184,522	103.19%	
	均等割額	124,793	6,610	277	27,129	158,809	101.14%	3,500円	
	調整控除後合計	3,751,704	207,997	4,387	379,243	4,343,331	103.12%	(控除後)	
	比率(%)	86.38	4.79	0.10	8.73	100		(控除後)	
	納税義務者数(所)	33,725	1,558	56	5,529	40,868	101.32%		
	納税義務者数(均)	35,655	1,889	79	7,751	45,374	101.14%	45,374人	
	一人当たり税額(所)	107,544	129,260	73,393	63,685	102,391	101.85%	(円・調整控除後)	
令和2年度	所得割	調整控除前	3,645,529	200,895	4,679	343,007	4,194,110	98.26%	
		控除額	67,380	3,368	123	11,611	82,482		
		控除後税額	3,578,149	197,527	4,556	331,396	4,111,628	98.26%	
	均等割額	124,355	6,150	245	26,975	157,725	99.32%	3,500円	
	調整控除後合計	3,702,504	203,677	4,801	358,371	4,269,353	98.30%	(控除後)	
	比率(%)	86.72	4.77	0.11	8.40	100		(控除後)	
	納税義務者数(所)	33,523	1,477	47	5,478	40,525	99.16%		
	納税義務者数(均)	35,530	1,757	70	7,707	45,064	99.32%	45,064人	
	一人当たり税額(所)	106,737	133,735	96,936	60,496	101,459	99.09%	(円・調整控除後)	
令和3年度	所得割	調整控除前	3,643,814	212,415	4,983	370,361	4,231,573	99.14%	
		控除額	68,757	3,498	119	11,634	84,008		
		控除後税額	3,575,057	208,917	4,864	358,727	4,147,565	99.12%	
	均等割額	125,979	6,240	207	26,971	159,397	100.37%	3,500円	
	調整控除後合計	3,701,036	215,157	5,071	385,698	4,306,962	99.16%	(控除後)	
	比率(%)	85.93	5.00	0.12	8.95	100		(控除後)	
	納税義務者数(所)	33,972	1,509	47	5,409	40,937	100.17%		
	納税義務者数(均)	35,994	1,783	59	7,706	45,542	100.37%	45,542人	
	一人当たり税額(所)	105,235	138,447	103,489	66,320	101,316	98.95%	(円・調整控除後)	
令和4年度	所得割	調整控除前	3,799,886	210,100	3,392	342,570	4,355,948	103.86%	
		控除額	69,699	3,175	104	11,388	84,366		
		控除後税額	3,730,187	206,925	3,288	331,182	4,271,582	103.89%	
	均等割額	126,595	6,121	151	27,045	159,912	101.39%	3,500円	
	調整控除後合計	3,856,782	213,046	3,439	358,227	4,431,494	103.80%	(控除後)	
	比率(%)	87.03	4.81	0.08	8.95	100		(控除後)	
	納税義務者数(所)	34,315	1,428	37	5,363	41,143	101.52%		
	納税義務者数(均)	36,170	1,749	43	7,727	45,689	101.39%	45,689人	
	一人当たり税額(所)	108,704	144,905	88,865	61,753	103,823	102.33%	(円・調整控除後)	

(課税状況等調より)

## (2) 給与所得に係る調

年 度	給与所得に係る収入金額 (千円)	前年度を100 とした比率 (%)	給与所得 控 除 額 (千円)	前年度を100 とした比率 (%)	給与所得金額 (千円)	前年度を100 とした比率 (%)
平成30年度	139,906,708	103.26	43,376,635	103.02	96,530,073	103.37
令和元年度	145,240,964	103.81	44,792,430	103.26	100,448,534	104.06
令和2年度	144,182,890	99.27	44,512,013	99.37	99,670,877	99.23
令和3年度	145,641,604	101.01	41,398,320	93.00	103,891,498	104.23
令和4年度	150,683,245	103.46	42,525,427	102.72	107,800,533	103.76

(課税状況等調より)

## (3) 特別徴収義務者に関する調

## 給与所得者

年 度	特別徴収 義務者数 (人) ※1	納税義務者		特別徴収税額 所得割+均等割 (千円)	特別徴収税額の内訳	
		納税義務者数 (人)	うち 均等割のみ (人)		所得割額 (千円)	均等割額 (千円)
平成30年度	4,111	29,026	1,290	3,260,453	3,159,157	101,296
令和元年度	4,271	29,909	1,385	3,373,261	3,268,804	104,457
令和2年度	4,315	30,108	1,426	3,353,089	3,247,876	105,213
令和3年度	4,327	31,500	1,508	3,466,195	3,356,204	109,991
令和4年度	4,375	31,591	1,368	3,560,836	3,450,625	110,211

※1 従業員の給与から住民税を天引きしている事業主

(課税状況等調より)

## 年金受給者

年 度	特別徴収 義務者数 (人) ※1	納税義務者		特別徴収税額 所得割+均等割 (千円)	特別徴収税額の内訳	
		納税義務者数 (人)	うち 均等割のみ (人)		所得割額 (千円)	均等割額 (千円)
平成30年度	7	7,544	1,874	204,723	184,560	20,163
令和元年度	7	7,671	1,974	204,092	183,856	20,236
令和2年度	7	7,725	2,021	204,534	184,362	20,172
令和3年度	7	7,817	2,105	207,248	186,803	20,445
令和4年度	7	7,908	2,180	205,182	184,658	20,524

※1 公的年金受給者から住民税を天引きしている団体

(課税状況等調より)

(4) 法人市民税に係る調

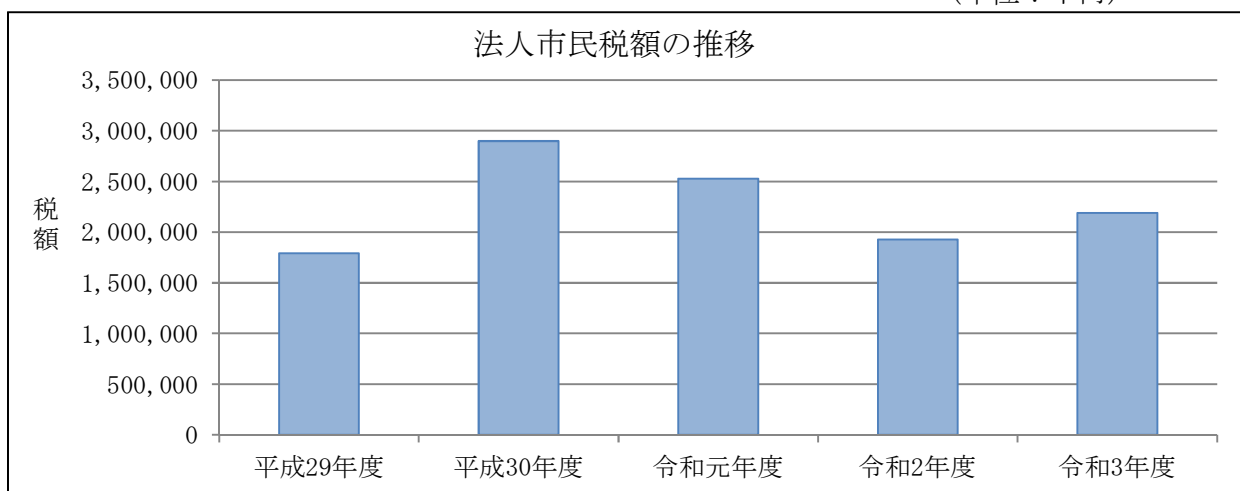
ア 法人市民税調定状況

(単位：人、千円)

区 分		年 度				
		平成29年度	平成30年度	令和元年度	令和2年度	令和3年度
均 等 割	納税義務者	1,998	2,018	2,021	2,018	2,026
	税 額	256,078	251,443	260,038	254,016	258,442
法人税割	納税義務者	865	884	881	862	914
	税 額	1,534,137	2,645,852	2,266,532	1,673,245	1,926,393
税額合計		1,790,215	2,897,295	2,526,570	1,927,261	2,184,835

(課税状況等調より)

(単位：千円)



イ 号別法人数 (令和2年度)

地方税法第312条第1項の均等割区分		税 額	納税義務者数
9号法人	資本金等の金額が50億円を超える法人で、 従業者数の合計数が50人を超えるもの	3,600,000円	11人
8号法人	資本金等の金額が10億円を超え50億円以下である法人で、 従業者数の合計数が50人を超えるもの	2,100,000円	4人
7号法人	資本金等の金額が10億円を超える法人で、 従業者数の合計数が50人以下であるもの	492,000円	87人
6号法人	資本金等の金額が1億円を超え10億円以下である法人で、 従業者数の合計数が50人を超えるもの	480,000円	24人
5号法人	資本金等の金額が1億円を超え10億円以下である法人で、 従業者数の合計数が50人以下であるもの	192,000円	72人
4号法人	資本金等の金額が1000万円を超え1億円以下である法人で、 従業者数の合計数が50人を超えるもの	180,000円	38人
3号法人	資本金等の金額が1000万円を超え1億円以下である法人で、 従業者数の合計数が50人以下であるもの	156,000円	329人
2号法人	資本金等の金額が1000万円以下である法人で、 従業者数の合計数が50人を超えるもの	144,000円	17人
1号法人	資本金等の金額が1000万円以下である法人で、 従業者数の合計数が50人以下であるもの または9号法人から2号法人のいずれにも該当しないもの	60,000円	1,444人
合 計			2,026人

(課税状況等調より)

## 6. 固定資産税に関する調

### (1) 固定資産評価状況

#### ア 土地

年度		評価総筆数 (筆)	評価総地積 (㎡)	決定価格 (千円)	課税標準額 (免税点以上) (千円)	単位当り価格	
						平均価格 (円/㎡)	最高価格 (円/㎡)
田	30	38,318	36,361,855	3,840,888	3,598,740	106	175
	元	38,039	36,181,516	3,796,984	3,566,549	105	175
	2	37,858	36,052,159	3,782,449	3,603,700	105	175
	3	37,684	35,952,944	3,771,792	3,670,593	105	175
	4	37,393	35,784,728	3,754,607	3,656,413	105	175
畑	30	15,092	3,182,212	137,240	129,148	43	121
	元	15,043	3,167,804	136,472	128,434	43	121
	2	15,003	3,162,322	136,178	128,327	43	121
	3	14,929	3,143,665	135,573	127,774	43	121
	4	14,822	3,127,662	134,931	127,345	43	121
宅地	30	122,018	18,145,874	260,740,363	114,298,849	14,369	47,360
	元	122,328	18,267,396	257,500,833	112,839,433	14,096	46,360
	2	122,800	18,392,942	255,232,238	111,648,452	13,877	45,860
	3	123,204	18,530,424	252,725,773	110,359,668	13,638	45,360
	4	123,811	18,635,452	251,099,613	109,617,212	13,474	45,360
介在田・介在畑	30	89	40,790	360,409	252,286	8,835	25,650
	元	99	35,320	395,740	274,755	11,204	24,750
	2	107	64,622	749,597	524,719	11,600	24,750
	3	82	25,358	266,662	186,663	10,546	24,300
	4	107	36,019	352,072	246,450	10,350	24,300
山林	30	46,483	46,440,266	641,535	582,190	14	108
	元	46,455	46,434,971	641,338	581,641	14	108
	2	46,441	46,434,820	641,333	582,139	14	108
	3	46,467	46,422,091	641,407	582,039	14	108
	4	46,596	46,404,743	641,912	581,996	14	108
原野	30	3,347	1,016,928	17,814	15,701	18	92
	元	3,323	997,751	17,632	15,618	18	92
	2	3,322	997,349	17,628	15,607	18	92
	3	3,302	962,988	17,148	15,146	18	92
	4	3,308	964,850	17,216	15,255	18	92
雑種地	30	4,627	1,202,305	1,482,800	1,159,089	1,233	16,149
	元	4,676	1,203,113	1,493,279	1,162,169	1,241	15,789
	2	4,685	1,205,333	1,524,039	1,183,685	1,264	15,772
	3	4,691	1,256,257	1,387,608	1,080,815	1,105	15,244
	4	3,602	1,257,659	1,397,274	1,088,273	1,111	15,228
計	30	229,974	106,390,230	267,221,049	120,036,003	2,512	—
	元	229,963	106,287,871	263,982,278	118,568,599	2,484	—
	2	230,216	106,309,547	262,083,462	117,686,629	2,465	—
	3	230,359	106,293,727	258,945,963	116,022,698	2,436	—
	4	230,728	106,211,113	257,397,625	115,332,944	2,423	—

(概要調書より)

イ 家 屋

① 総 数

年度		棟数 (棟)	床面積 (㎡)	決定価格 (千円)	単位当り価格 (円/㎡)
木造	30	40,918	4,836,413	74,486,580	15,401
	元	40,884	4,848,594	77,745,469	16,035
	2	40,882	4,865,575	81,634,097	16,778
	3	40,917	4,885,190	80,287,147	16,435
	4	40,986	4,902,883	83,921,570	17,117
非木造	30	11,238	3,333,945	109,207,087	32,756
	元	11,228	3,369,798	113,301,336	33,623
	2	11,248	3,366,698	115,760,216	34,384
	3	11,209	3,452,155	124,605,425	36,095
	4	11,185	3,455,549	126,495,614	36,607
計	30	52,156	8,170,358	183,693,667	-
	元	52,112	8,218,392	191,046,805	-
	2	52,130	8,232,273	197,394,313	-
	3	52,126	8,337,345	204,892,572	-
	4	52,171	8,358,432	210,417,184	-

② 新規課税（新築・増築分）

年度		棟数 (棟)	床面積 (㎡)	決定価格 (千円)	単位当り価格 (円/㎡)
木造	30	365	52,257	3,580,322	68,514
	元	361	49,207	3,414,414	69,389
	2	426	59,114	4,073,038	68,901
	3	392	54,719	3,865,573	70,644
	4	442	52,206	3,796,745	72,726
非木造	30	79	48,147	3,940,414	81,841
	元	77	55,649	4,655,078	83,651
	2	93	32,214	3,043,100	94,465
	3	69	112,727	12,689,444	112,568
	4	55	26,074	2,409,881	92,425
計	30	444	100,404	7,520,736	-
	元	438	104,856	8,069,492	-
	2	519	91,328	7,116,138	-
	3	461	167,446	16,555,017	-
	4	497	78,280	6,206,626	-

(概要調書より)

ウ 償却資産

(単位：千円)

区 分		年 度		平成30年度	令和元年度	令和2年度	令和3年度	令和4年度
		決定価格	課税標準額					
免 税 点 以 上	市 長	構 築 物	決定価格	10,413,555	11,789,755	13,208,381	17,236,294	19,390,913
			課税標準額	10,258,213	11,579,859	13,043,381	16,573,280	19,194,772
	機 械 ・ 装 置	決定価格	82,066,378	84,035,884	85,153,446	88,512,363	97,493,669	
		課税標準額	81,152,214	82,471,452	83,233,009	85,668,512	96,259,958	
	船 舶	決定価格	959	539	1,820	5,831	4,226	
		課税標準額	959	539	1,820	5,831	4,226	
	決 定	車 輛 ・ 運 搬 具	決定価格	416,196	432,433	488,269	533,413	578,394
			課税標準額	416,196	432,433	488,269	521,024	578,394
	備 品	工 具 ・ 器 具	決定価格	10,358,555	10,930,188	11,820,430	12,116,662	12,742,335
			課税標準額	10,353,083	10,897,993	11,787,746	11,949,478	12,732,440
	計	計	決定価格	103,255,643	107,188,799	110,672,346	118,404,563	130,209,537
			課税標準額	102,180,665	105,382,276	108,554,225	114,718,125	128,769,790
	配 分	総 務 大 臣	決定価格	13,884,459	14,052,440	14,149,471	14,313,929	14,109,028
			課税標準額	13,335,764	13,606,456	13,729,994	13,935,476	13,811,517
決 定		県 知 事	決定価格	923,422	963,093	889,335	83,751	684,561
			課税標準額	646,062	665,234	624,308	83,751	684,561
計		計	決定価格	14,807,881	15,015,533	15,038,806	14,397,680	14,793,589
			課税標準額	13,981,826	14,271,690	14,354,302	14,019,227	14,496,078
免 税 点 未 満		決定価格	709,954	730,908	678,191	4,233,089	698,792	
		課税標準額	709,954	730,908	678,191	670,405	698,792	
合 計		決定価格	118,773,478	122,935,240	126,389,343	137,035,332	145,701,918	
		課税標準額	116,872,445	120,384,874	123,586,718	129,407,757	143,964,660	

(概要調書より)

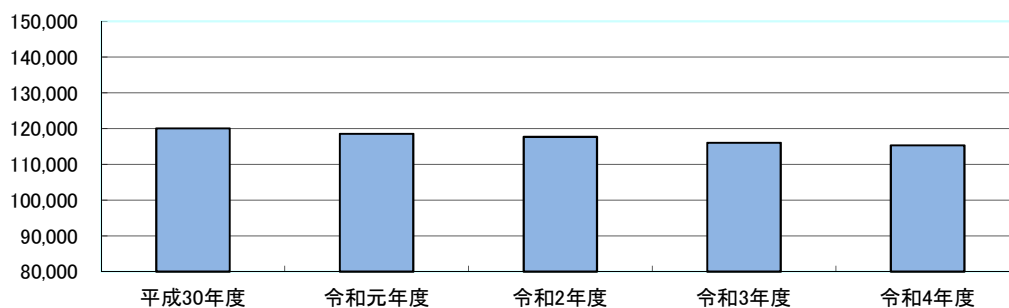
## 固定資産税課税標準額の推移

### 土地

(単位：百万円)

年 度	平成30年度	令和元年度	令和2年度	令和3年度	令和4年度
課税標準額	120,036	118,569	117,687	116,023	115,333

(※免税点以上)

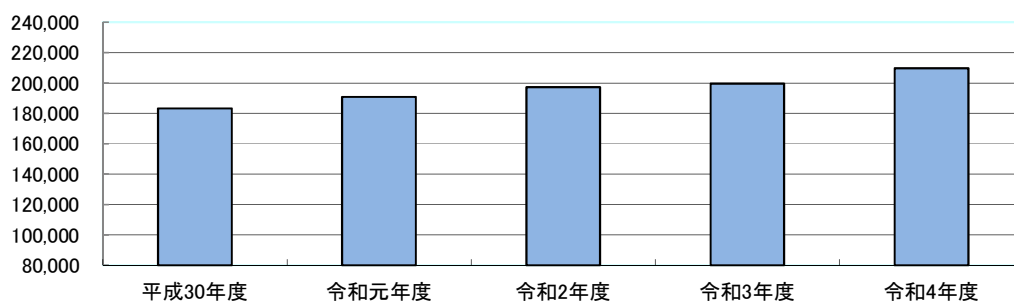


### 家屋

(単位：百万円)

年 度	平成30年度	令和元年度	令和2年度	令和3年度	令和4年度
課税標準額	183,164	190,857	197,210	199,572	209,682

(※免税点以上)

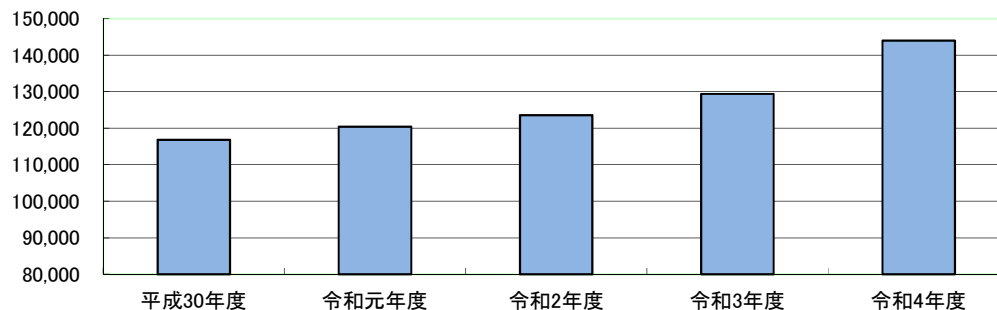


### 償却資産

(単位：百万円)

年 度	平成30年度	令和元年度	令和2年度	令和3年度	令和4年度
課税標準額	116,872	120,385	123,587	129,408	143,965

(※免税点未満含む)





(2) 固定資産税の納税義務者及び課税額調 (当初調定)

年 度	納税義務者数 (人)	前年比 (%)	課税額 (千円)	前年比 (%)	一人当り税額 (円)	前年比 (%)
平成30年度	33,065	99.7	5,610,607	100.7	169,684	101.0
令和元年度	33,060	99.9	5,728,217	102.0	173,267	102.1
令和2年度	33,163	100.3	5,851,652	102.1	176,451	101.8
令和3年度	33,194	100.0	5,851,881	100.0	176,293	99.9
令和4年度	33,510	100.9	5,851,625	99.9	174,623	99.1

(3) 国有資産等所在市町村交付金及び納付金額調

年 度		交付金	前年比
平成30年度	所有者数 (人)	2	100.0
	交付金額 (円)	11,564,500	99.9
令和元年度	所有者数 (人)	2	100.0
	交付金額 (円)	11,564,500	100.0
令和2年度	所有者数 (人)	2	100.0
	交付金額 (円)	11,458,700	99.1
令和3年度	所有者数 (人)	2	100.0
	交付金額 (円)	11,458,700	100.0
令和4年度	所有者数 (人)	2	100.0
	交付金額 (円)	11,458,700	100.0

## 7. 都市計画税に関する調（免税点以上のもの）

年度	土地	宅地等	農地	合計	家屋	木造	非木造	合計
平成30年度	地積 (千㎡)	17,203	3,639	20,842	床面積 (㎡)	4,256	3,262	7,518
	決定価格 (千円)	256,758,675	402,224	257,160,899	決定価格 (千円)	71,097,707	107,950,541	179,048,248
	課税標準額 (千円)	146,285,928	402,224	146,688,152	課税標準額 (千円)	71,093,804	107,624,547	178,718,351
令和元年度	地積 (千㎡)	17,325	3,578	20,903	床面積 (㎡)	4,278	3,299	7,577
	決定価格 (千円)	253,691,600	371,084	254,062,684	決定価格 (千円)	74,363,015	112,049,088	186,412,103
	課税標準額 (千円)	144,460,325	371,084	144,831,409	課税標準額 (千円)	74,359,112	111,756,458	186,115,570
令和2年度	地積 (千㎡)	17,474	3,080	20,554	床面積 (㎡)	4,301	3,296	7,597
	決定価格 (千円)	251,838,848	318,319	252,157,167	決定価格 (千円)	78,219,935	114,509,175	192,729,110
	課税標準額 (千円)	143,254,267	318,319	143,572,586	課税標準額 (千円)	78,216,032	114,257,119	192,473,151
令和3年度	地積 (千㎡)	17,610	3,041	20,651	床面積 (㎡)	4,313	3,241	7,554
	決定価格 (千円)	248,627,771	313,754	248,941,525	決定価格 (千円)	76,788,735	118,497,929	195,286,664
	課税標準額 (千円)	141,003,440	313,754	141,317,194	課税標準額 (千円)	76,521,440	113,454,335	189,975,775
令和4年度	地積 (千㎡)	17,718	2,979	20,697	床面積 (㎡)	4,349	3,385	7,734
	決定価格 (千円)	247,181,781	306,816	247,488,597	決定価格 (千円)	80,594,313	125,185,052	205,779,365
	課税標準額 (千円)	140,162,456	306,816	140,469,272	課税標準額 (千円)	80,591,221	124,626,425	205,217,646

(概要調書より)

## 8. 軽自動車税に関する調（種別割）

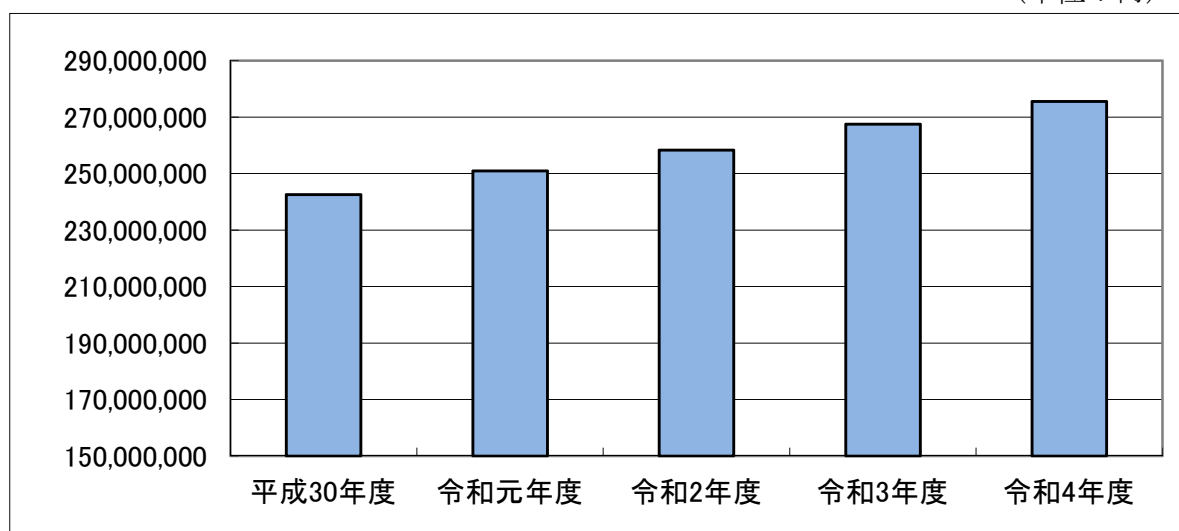
種別	平成30年度		令和元年度		令和2年度		令和3年度		令和4年度			
	台数 (台)	課税額 (円)	台数 (台)	課税額 (円)	台数 (台)	課税額 (円)	台数 (台)	課税額 (円)	台数 (台)	課税額 (円)		
原動機付自転車	50cc以下	1,787 (2)	3,574,000	1,676 (1)	3,352,000	1,585 (1)	3,170,000	1,530 (1)	3,060,000	1,482 (1)	2,964,000	
	90cc以下	90	180,000	83	166,000	83	166,000	98	196,000	110	220,000	
	125cc以下	237	568,800	261	626,400	278	667,200	312	748,800	359	861,600	
	ミニカー	35	129,500	34	125,800	26	96,200	27	99,900	32	118,400	
軽自動車	二輪車	607	2,185,200	611	2,199,600	644	2,318,400	690	2,484,000	725	2,610,000	
	三輪車	1	4,600	1	4,600	1	4,600	1	4,600	1	4,600	
	四輪貨物	自家用	7,472 (116)	36,187,800	7,437 (117)	36,511,600	7,293 (118)	36,570,000	7,283 (119)	36,708,400	7,282 (110)	37,123,000
		営業用	78 (1)	273,200	80 (1)	284,500	75 (1)	278,400	73 (1)	268,400	73 (3)	272,300
	四輪乗用	自家用	21,564 (265)	187,083,600	21,855 (252)	195,355,500	21,764 (279)	202,897,500	22,245 (288)	211,556,400	22,240 (300)	218,752,200
		営業用	1	5,500	1	5,500	2	10,700	2	12,400	2 (1)	12,400
	雪上車	1 (1)	3,000	1	3,000	1	3,000	1	3,000	3	9,000	
二輪小型自動車	854	5,124,000	857	5,142,000	842	5,052,000	874	5,244,000	933	5,598,000		
小型特殊	農耕作業用	2,017 (2)	4,034,000	1,954 (2)	3,908,000	1,884	3,768,000	1,809 (2)	3,618,000	1,742 (2)	3,484,000	
	その他	534 (25)	3,150,600	559 (24)	3,298,100	551 (8)	3,250,900	582 (25)	3,433,800	597 (25)	3,522,300	
合計	35,278 (412)	242,503,800	35,410 (397)	250,982,600	35,029 (407)	258,252,900	35,527 (436)	267,437,700	35,581 (442)	275,551,800		
前年比 (%)		103.8%		103.5%		102.9%		103.6%		103.0%		

※ ( ) は非課税・減免台数を外数で表記

(課税状況等調より 4月1日現在)

## 軽自動車税課税額の推移

(単位：円)



## 9. 諸税に関する調

### (1) たばこ税

※手持品課税分含む

年 度	売渡本数 (本)	指数	課税額 (円)	前年比 (%)
平成29年度	95,243,186	100.0	493,719,659	96.5
平成30年度	95,212,731	96.0	488,393,445	98.9
令和元年度	87,994,171	88.7	498,144,211	102.0
令和2年度	82,352,932	83.0	459,730,067	92.3
令和3年度	82,079,790	86.2	489,828,557	106.5

※指数は、平成29年度の売渡本数を100とする。

### (2) 入湯税

年 度	課税標準 (人)	指数	課税額 (円)	前年比 (%)
平成29年度	174,264	100.0	26,139,600	104.0
平成30年度	173,890	99.8	26,083,500	99.8
令和元年度	188,074	107.9	28,211,100	108.2
令和2年度	116,082	66.6	17,412,300	61.7
令和3年度	151,696	87.0	22,754,400	130.7

※指数は、平成29年度の課税標準 (人) を100とする。

## 10. 証明・閲覧手数料に関する調

年 度 区 分	平成29年度		平成30年度		令和元年度		令和2年度		令和3年度	
	件数	金 額 (円)	件数	金 額 (円)	件数	金 額 (円)	件数	金 額 (円)	件数	金 額 (円)
納 税 証 明	3,103 (1)	930,900	3,577	1,073,100	3,467 (2)	1,040,100	3,819 (5)	1,145,700	3,829 (11)	1,148,700
資 産 証 明	2,869 (176)	860,700	2,786 (148)	835,800	2,566 (214)	769,800	2,640 (101)	792,000	2,324 (72)	697,200
所 得 証 明	15,278 (343)	4,583,400	13,965 (434)	4,189,500	10,075 (322)	3,022,500	9,288 (346)	2,786,400	10,443 (647)	3,132,900
地籍図抄本	311 (2)	93,300	325	97,500	299 (1)	89,700	323 (4)	96,900	302	90,600
閱 覧	340 (25)	102,000	405 (37)	121,500	419 (31)	125,700	519 (40)	155,700	342	102,600
専 用 住 宅 証 明	297	386,100	320	416,000	350 (2)	455,000	349	453,700	375	487,500
そ の 他	11 (2,281)	3,300	17 (1,967)	5,100	16 (1,996)	4,800	14 (2,846)	4,200	7 (1,807)	2,100
計	22,209 (2,828)	6,959,700	21,395 (2,586)	6,738,500	17,192 (2,568)	5,507,600	16,952 (3,342)	5,434,600	17,622 (2,537)	5,661,600
無 料	評 価 額 通 知 書	2,447	—	2,606	—	2,696	—	2,486	—	2,651
	軽自動車 納 税 証 明	7,408	—	7,443	—	6,601	—	7,390	—	7,578
計	9,855	—	10,049	—	9,297	—	9,876	—	10,229	—
合 計	32,064 (2,828)	6,959,700	31,444 (2,586)	6,738,500	26,489 (2,568)	5,507,600	26,828 (3,342)	5,434,600	27,851 (2,537)	5,661,600

※ ( ) は公用の件数

## 11. 口座振替状況

年度	税 目	調定額 (A)	口座振替による 納税額 (B)	収納割合 (B) / (A)
令和 元 年度	市県民税 (普徴)	1,396,689,400	512,347,814	36.68%
	固定資産税 (都市計画税含む)	6,111,066,100	2,960,827,600	48.45%
	軽自動車税	250,955,500	70,549,100	28.11%
	国民健康保険税 (普徴)	1,314,147,700	738,147,800	56.17%
令和 2 年度	市県民税 (普徴)	1,290,590,200	506,431,568	39.24%
	固定資産税 (都市計画税含む)	6,255,821,600	3,118,470,300	49.85%
	軽自動車税	258,284,400	72,205,100	27.96%
	国民健康保険税 (普徴)	1,358,175,200	767,674,100	56.52%
令和 3 年度	市県民税 (普徴)	1,249,677,000	513,965,779	41.13%
	固定資産税 (都市計画税含む)	6,090,749,900	3,086,110,100	50.67%
	軽自動車税	267,362,200	72,778,700	27.22%
	国民健康保険税 (普徴)	1,343,712,000	752,286,000	55.99%

## 12. 窓口別収納実績

市県民税 (普通徴収) ・ 固定資産税 ・ 軽自動車税 ・ 国民健康保険税 (普通徴収) のみ

年度 項 目	令和元年度		令和2年度		令和3年度	
	件 数	金額 (千円)	件 数	金額 (千円)	件 数	金額 (千円)
市役所・ 金融機関	37,522	3,154,791	33,902	3,023,406	40,711	2,866,594
	17.6%	34.9%	16.1%	33.0%	17.9%	32.1%
口座振替	105,248	4,281,872	104,920	4,464,781	103,006	4,425,141
	49.5%	47.4%	49.8%	48.8%	45.3%	49.6%
コンビニ	64,162	1,352,947	63,865	1,363,954	69,513	1,257,224
	30.1%	15.0%	30.3%	14.9%	30.6%	14.1%
スマホアプリ	463	14,963	2,163	59,171	6,378	149,828
	0.2%	0.2%	1.0%	0.6%	2.8%	1.7%
東京MT (ゆうちょ銀行)	5,442	229,994	5,853	246,889	7,876	230,808
	2.6%	2.5%	2.8%	2.7%	3.5%	2.6%
合計	212,837	9,034,567	210,703	9,158,201	227,484	8,929,595
	100.00%	100.00%	100.00%	100.00%	100.00%	100.00%

※市県民税 (特別徴収) ・ 国保税 (特別徴収) ・ 集金 ・ 差押除く

※表中の比率は表示単位未満を四捨五入しているため、合計と内訳が一致しない場合がある。

### 13. 督促状発送状況

区 分	令和元年度		令和2年度		令和3年度	
	督促件数		督促件数		督促件数	
市県民税（普徴）	延べ 8,611		延べ 6,613		延べ 6,595	
固定資産税	延べ 11,025		延べ 10,280		延べ 10,414	
軽自動車税	延べ 3,751		延べ 2,566		延べ 3,079	
国民健康保険税 （普徴）	延べ 9,135		延べ 7,982		延べ 7,895	

### 14. 滞納処分状況

区 分	令和元年度		令和2年度		令和3年度	
	件数		件数		件数	
不動産差押	0		8		29	
所得税還付差押	0		0		0	
預金差押	200		78		52	
給与差押	187		171		233	
上記以外の差押	85		54		70	
交付要求	33		26		41	
件数合計	505		337		425	
金額合計	186,098,717		119,260,206		120,505,664	

### 15. 不納欠損処分状況

（単位：円）

税 目	令和元年度		令和2年度		令和3年度	
	件数	金 額	件数	金 額	件数	金 額
市民税（普徴）	517	21,943,803	467	6,618,365	630	8,370,035
市民税（特徴）	19	777,085	14	108,939	18	110,178
法人市民税	81	5,231,213	25	1,995,000	10	548,477
固定資産税 都市計画税	498	52,195,632	879	91,460,743	590	48,666,360
軽自動車税	437	2,223,103	127	643,857	138	997,603
計	1,552	82,370,836	1,512	100,826,904	1,386	58,692,653
国民健康保険税	282	13,312,496	666	14,454,958	1,214	19,953,451
合 計	1,834	95,683,332	2,178	115,281,862	2,600	78,646,104

## 16. 税の徴収に要する経費等の調

区 分		令和元年度		令和2年度		令和3年度		
		金額 (千円)	前年比 (%)	金額 (千円)	前年比 (%)	金額 (千円)	前年比 (%)	
税収入額	(1) 市 税	13,815,985	99.8	13,245,404	95.9	13,489,094	101.8	
	(2) 個人の県民税	2,870,119	102.8	2,850,612	99.3	2,877,532	100.9	
	(3) 合 計	16,686,104	100.3	16,096,016	96.5	16,366,626	101.7	
徴 税 費	人件費	(4) 基 本 給	90,414	104.6	83,072	91.9	90,928	109.5
		(5) 諸 手 当	56,369	104.4	52,332	92.8	51,664	98.7
		(6) そ の 他	30,000	105.1	34,880	116.3	38,180	109.5
		(7) 小 計	176,783	104.6	170,284	96.3	180,772	106.2
	物件費 (需用 費) ※	(8) 旅 費	23	25.6	0	0.0	315	-
		(9) そ の 他	86,013	179.1	62,612	72.8	61,748	98.6
		(10) 小 計	86,036	178.9	62,612	72.8	62,063	99.1
	報奨金	(11) 納期前納付の報奨金	0	0.0	0	0.0	0	0.0
	その他	(12) そ の 他 (還付金・還付加算金を除く)	10,628	105.9	10,948	103.0	2,730	24.9
	(13) 徴 税 費 合 計	273,447	120.4	243,844	89.2	245,565	100.7	
	県民税徴収 取 扱 費	(14) 納税義務者数を 基準にした金額	143,676	101.2	142,770	99.4	144,084	100.9
		(15) 納税通知書を 基準にした金額	0	-	0	-	0	-
		(16) 徴収費を基準 にした金額	69	98.6	65	94.2	49	75.4
(17) 報奨金の額に 相当する金額		0	-	0	-	0	-	
(18) そ の 他		8,307	95.9	9,516	114.6	10,787	113.4	
(19) 合 計		152,052	100.9	152,351	100.2	154,920	101.7	
(20) 差引	(13) - (19)	121,395	158.8	91,493	75.4	90,645	99.1	
税収入に対する 徴税費の割合 (%)	(13) / (3)	1.6	-	1.5	-	1.5	-	
	(20) / (1)	0.9	-	0.7	-	0.7	-	
(21) 徴 税 職 員 数	28	103.7	30	107.1	30	100.0		
職員一人当り人件費(千円)	(7) / (21)	6,314	100.9	5,676	89.9	6,026	106.2	
人口一人当り徴税費(円)	(20) / 4.1. 現在人口	1,474	159.5	1,110	75.3	1,108	99.8	
一世帯当たり徴税費(円)	(20) / 4.1. 現在世帯	3,938	157.6	2,904	73.7	2,862	98.6	

(課税状況調より)

※令和元年度及び2年度は需用費、令和3年度は物件費。



## 17. 国民健康保険税に関する調

### (1) 被保険者数の推移（各年4月1日現在）

区 分		年 度				
		平成30年度	令和元年度	令和2年度	令和3年度	令和4年度
全 市	世 帯 数 (世帯)	30,279	30,592	30,829	31,510	31,667
	人 口 (人)	83,122	82,754	82,363	82,395	81,799
国 保 加 入	世 帯 数 (世帯)	9,734	9,515	9,407	9,426	9,260
	被保険者数 (人)	15,957	15,412	15,067	14,923	14,451
	世 帯 (%)	32.15	31.10	30.51	29.91	29.24
	人 口 (%)	19.20	18.62	18.29	18.11	17.67

※外国人含む

### (2) 一世帯当りの税額等の推移（当初賦課）

区 分		年 度				
		平成30年度	令和元年度	令和2年度	令和3年度	令和4年度
一世帯当りの税額(円)		156,242	154,563	160,892	158,328	150,332
一人当りの税額(円)		95,346	95,894	100,987	99,947	96,784

### (3) 賦課徴収

ア 賦 課	賦 課 率			
	所得割	資産割	均等割	平等割
医 療 分	6.7%	6.5%	26,700円	23,400円
後 期 高 齢 者 支 援 金 等 分	2.6%	0.0%	10,000円	6,000円
介 護 分	2.2%	0.0%	11,000円	6,000円

イ 所得割の算定基礎 課税総所得額等 — 基礎控除

ウ 資産割の算定基礎 固定資産税のうち、土地・家屋に係る部分の額

エ 賦課期日 4月1日

オ 納期数 普通徴収 8期（7月末～2月末）

(4) 保険税率等の推移

年 度 区 分		令和2年度			令和3年度			令和4年度		
		医療分	後期高齢者 支援金等分	介護分	医療分	後期高齢者 支援金等分	介護分	医療分	後期高齢者 支援金等分	介護分
賦課 割合	所得割 (%)	47.7	54.1	53.6	48.3	54.7	53.0	48.3	53.4	52.8
	資産割 (%)	5.3	0.0	0.0	5.1	0.0	0.0	2.7	0.0	0.0
	均等割 (%)	30.8	33.8	31.7	30.5	33.3	32.1	31.9	34.1	32.2
	平等割 (%)	16.1	12.1	14.7	16.1	12.0	14.9	17.1	12.5	15.1
税 率	所得割 (%)	6.7	2.6	2.2	6.7	2.6	2.2	6.7	2.6	2.2
	資産割 (%)	13.0	0.0	0.0	13.0	0.0	0.0	6.5	0.0	0.0
	均等割 (円)	26,700	10,000	11,000	26,700	10,000	11,000	26,700	10,000	11,000
	平等割 (円)	23,400	6,000	6,000	23,400	6,000	6,000	23,400	6,000	6,000
課税限度額 (円)		630,000	190,000	170,000	630,000	190,000	170,000	650,000	200,000	170,000

(5) 課税状況の推移 (当初賦課)

年 度 区 分		令和2年度			令和3年度			令和4年度		
		医療分	後期高齢者 支援金等分	介護分	医療分	後期高齢者 支援金等分	介護分	医療分	後期高齢者 支援金等分	介護分
課税対象世帯数 (世帯)		9,727	9,727	3,946	9,683	9,683	3,752	9,583	9,583	3,604
課税対象被保険者 数 (人)		15,497	15,497	4,637	15,339	15,339	4,401	14,885	14,885	4,202
税軽減世帯数 (世帯)		5,186	5,186	1,845	5,218	5,218	1,823	5,206	5,206	1,710
限度額超過世帯数 (世帯)		130	180	83	119	183	77	96	156	78
減免(災害等)世帯 数 (世帯)		39	36	0	35	32	0	43	37	0
賦課総額 (千円)		1,341,625	458,818	160,990	1,343,169	460,564	150,811	1,245,451	436,773	143,666
保険税軽減額 (千円)		167,102	55,483	17,815	169,648	56,357	17,862	167,824	55,641	16,769
保険税減免額 (千円)		799	248	0	699	213	0	1,192	405	0
限度額を超える額 (千円)		56,825	27,030	10,076	73,651	34,052	8,691	39,553	20,459	8,054
月割減額 (千円)		38,637	13,344	9,078	39,801	13,660	6,816	47,811	16,939	7,275
税調定額 (千円)		1,078,261	362,713	124,021	1,059,370	356,281	117,443	986,647	342,422	111,568

## 18. 市税税率表(令和4年度)

税 目	種 別			税率・税額
市県民税	個人市民税	均 等 割		3,500円
		所得割	課税総所得金額	税 率
			一 律	6%
	個人県民税	均 等 割		1,500円
		所得割	課税総所得金額	税 率
			一 律	4%
法人市民税	均等割	資本等の金額	従業員数	税 額
		資本金等の額が50億円を超える法人	50人超	3,600,000円
			50人以下	492,000円
		資本金等の額が10億円を超え50億円以下である法人	50人超	2,100,000円
			50人以下	492,000円
		資本金等の額が1億円を超え10億円以下である法人	50人超	480,000円
			50人以下	192,000円
		資本金等の額が1,000万円を超え1億円以下である法人	50人超	180,000円
			50人以下	156,000円
		資本金等の額が1,000万円以下である法人等	50人超	144,000円
			50人以下	60,000円
		法 人 税 割		

税 目	種 別		税 率				
固定資産税	課税標準の 免税点	土 地	30万円未満		1.4%		
		家 屋	20万円未満				
		償却資産	150万円未満				
都市計画税					0.2%		
軽自動車税	種 別		税率・税額				
	原動機付自転車	50 c c 以下		白色	2,000円		
		50 c c 超～90 c c 以下		黄色	2,000円		
		90 c c 超～125 c c 以下		桃色	2,400円		
		ミニカー		水色	3,700円		
	軽 自 動 車	二 輪 (125 c c 超～250 c c 以下)		3,600円			
		三 輪		3,100円	3,900円*1	4,600円*2	
		四 輪	貨物	自家用	4,000円	5,000円*1	6,000円*2
				営業用	3,000円	3,800円*1	4,500円*2
		四 輪	乗用	自家用	7,200円	10,800円*1	12,900円*2
				営業用	5,500円	6,900円*1	8,200円*2
	専ら雪上を走行するもの		3,000円				
	小型自動車	二 輪 (250 c c 超)		6,000円			
	小型特殊自動車	農耕作業用		緑色	2,000円		
その他 (フォークリフトなど)		5,900円					
たばこ税	紙巻たばこ等 (1,000本につき)		6,552円				
	旧3級品の紙巻たばこ (1,000本につき)		※平成27年度税制改正にて旧3級品の特例税率廃止のため、上記と同額				
特別土地 保有税	土地の保有に対して課するもの (免税点=過去10年間の合計所有面積が5,000㎡未満)		1.4%				
	土地の取得に対して課するもの (免税点=過去1年間の合計取得面積が5,000㎡未満)		3.0%				
	※平成15年度以降、新規の課税は停止						
入湯税	鉱泉浴場における入浴者 (1人1日)		150円				

\* 1 平成27年4月1日以降に最初の新規検査をした車両

\* 2 賦課期日現在に最初の新規検査から13年を経過した車両

## 19. 納期一覧表（令和4年度）

	納期限	税目・期別
4月	5月2日	固定資産税・都市計画税（第1期）
5月	5月31日	軽自動車税
6月	6月30日	市県民税（第1期）
7月	8月1日	固定資産税・都市計画税（第2期） 国民健康保険税（第1期）
8月	8月31日	市県民税（第2期） 国民健康保険税（第2期）
9月	9月30日	国民健康保険税（第3期）
10月	10月31日	市県民税（第3期） 国民健康保険税（第4期）
11月	11月30日	国民健康保険税（第5期）
12月	12月26日	固定資産税・都市計画税（第3期） 国民健康保険税（第6期）
1月	1月31日	市県民税（第4期） 国民健康保険税（第7期）
2月	2月28日	固定資産税・都市計画税（第4期） 国民健康保険税（第8期）

※市県民税、国民健康保険税は、普通徴収の納期限

※市県民税（特別徴収）の納期限は、毎月10日

令和4年度  
市税の概要

令和4年9月発行

【編集・発行】

福井県越前市企画部税務課・収納課

〒915-8530

福井県越前市府中一丁目13番7号

TEL (0778) 22-3014 (税務課)

TEL (0778) 22-3015 (収納課)

<https://www.city.echizen.lg.jp/>

E-mail:zeimu@city.echizen.lg.jp (税務課)

E-mail:nouzei@city.echizen.lg.jp (収納課)