

令和3年度

市税の概要

越前市

目 次

I 市の概況

1. 人口と面積	1
2. 予 算	2, 3

II 市 税

1. 平成30～令和2年度賦課徴収状況	4, 5
2. 市税税目別推移	6
3. 一世帯・一人当たり負担額	7
4. 市税税目別構成比の推移	7, 8
5. 市民税に関する調	9～11
6. 固定資産税に関する調	12～16
7. 都市計画税に関する調	17
8. 軽自動車税に関する調	18, 19
9. 諸税に関する調	19
10. 証明・閲覧手数料に関する調	20
11. 口座振替状況	21
12. 窓口別収納実績	21
13. 督促状発送状況	22
14. 滞納処分状況	22
15. 不納欠損処分状況	22
16. 税の徴収に要する経費等の調	23
17. 国民健康保険税に関する調	24, 25
18. 市税税率表（令和3年度）	26, 27
19. 納期一覧表（令和3年度）	28

I 市の概況

1. 人口と面積

人口・世帯数などの推移（国勢調査）

年 別	人口（人）	世帯数（戸）	面積（k㎡）	人口密度（人/k㎡）
昭和55年	81,942	20,797	230.75	355.1
60	83,953	21,726	230.75	363.8
平成2年	84,897	22,678	230.75	367.9
7	85,533	24,231	230.75	370.7
12	87,699	26,461	230.75	380.1
17	87,742	27,909	230.75	380.2
22	85,614	27,601	230.75	371.0
27	81,524	27,889	230.75	353.4
令和2年	80,667	29,480	230.75	349.6

※平成12年以前は、旧武生市と旧今立町の合計

越前市の人口構成・外国人数


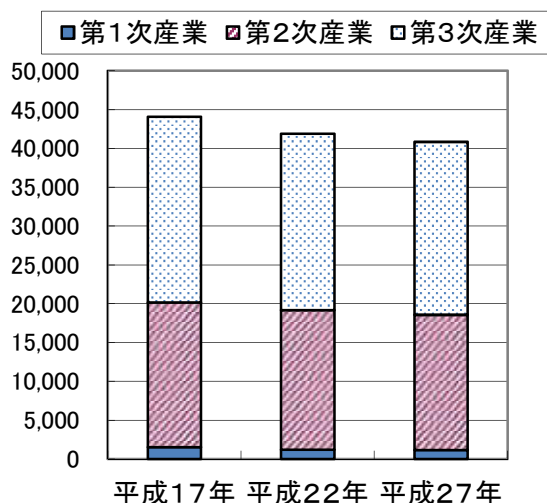
（単位：人）

年齢区分	男	女	合計	内外国人数	構成比
0～9歳	3,368	3,119	6,487	324	5.0%
10～19	3,986	3,766	7,752	263	3.4%
20～29	4,568	4,169	8,737	1,513	17.3%
30～39	4,748	4,431	9,179	1,471	16.0%
40～49	5,977	5,402	11,379	962	8.5%
50～59	5,070	4,956	10,026	500	5.0%
60～69	5,014	5,251	10,265	119	1.2%
70～79	4,967	5,543	10,510	30	0.3%
80～89	2,406	3,657	6,063	13	0.2%
90～99	525	1,411	1,936	1	0.1%
100～	9	52	61	0	0.0%
合 計	40,638	41,757	82,395	5,196	6.3%

（令和3年4月1日現在の住民基本台帳等）

■産業別人口の推移(国勢調査)

■国籍別外国人数



2. 予算

(1) 会計別予算

会 計	令和3年度		令和2年度
	当初予算額(千円)	前年度比 (%)	当初予算額 (千円)
一 般 会 計	34,852,000	99.2	35,121,000
国 民 健 康 保 険 介 護 保 険 後 期 高 齢 者 医 療 小 計	8,022,022	99.2	8,085,838
	8,081,984	103.8	7,783,930
	1,143,341	110.2	1,037,722
	17,247,347	102.0	16,907,490
企 業 会 計 水 道 事 業 工 業 用 水 道 事 業 下 水 道 事 業 小 計	2,661,833	78.6	3,385,091
	368,772	114.7	321,602
	5,476,496	102.4	5,347,321
	8,507,101	94.0	9,054,014
合 計	60,606,448	99.2	61,082,504

(2) - 1 一般会計歳入予算 (科目別)

款	令和3年度			令和2年度
	当初予算額(千円)	構成比 (%)	前年度比 (%)	当初予算額 (千円)
1. 市 税	12,170,000	34.9	98.5	12,350,000
2. 地 方 譲 与 税	328,068	0.9	103.5	317,068
3. 利 子 割 交 付 金	20,000	0.1	166.7	12,000
4. 配 当 割 交 付 金	52,000	0.1	98.1	53,000
5. 株 式 等 譲 渡 所 得 割 交 付 金	53,000	0.2	212.0	25,000
6. ゴルフ場利用税交付金	12,000	0.0	100.0	12,000
7. 法 人 事 業 税 交 付 金	448,000	1.3	100.0	300,000
8. 地 方 消 費 税 交 付 金	1,858,000	5.3	102.0	1,822,000
9. 環 境 性 能 割 交 付 金	32,000	0.1	100.0	32,000
10. 地 方 特 例 交 付 金	276,000	0.8	836.4	33,000
11. 地 方 交 付 税	4,770,000	13.7	88.7	5,380,000
12. 交 通 安 全 対 策 特 別 交 付 金	7,000	0.0	94.6	7,400
13. 分 担 金 及 び 負 担 金	73,285	0.2	66.1	110,908
14. 使 用 料 及 び 手 数 料	445,433	1.3	94.3	472,345
15. 国 庫 支 出 金	4,356,170	12.5	90.0	4,842,604
16. 県 支 出 金	3,137,680	9.0	102.2	3,070,258
17. 財 産 収 入	307,701	0.9	118.0	260,772
18. 寄 附 金	503,671	1.4	165.3	304,681
19. 繰 入 金	2,015,755	5.8	114.9	1,754,321
20. 繰 越 金	100,000	0.3	100.0	100,000
21. 諸 収 入	427,437	1.2	82.2	519,843
22. 市 債	3,458,800	9.9	103.5	3,341,800
合 計	34,852,000	100.0	99.2	35,121,000

※表中の比率は表示単位未満を四捨五入しているため、合計と内訳が一致しない場合がある。

(2) - 2 一般会計歳出予算 (目的別)

款	令和3年度			令和2年度
	当初予算額 (千円)	構成比 (%)	前年度比 (%)	当初予算額 (千円)
1. 議会費	261,882	0.8	97.4	268,930
2. 総務費	3,932,013	11.3	84.5	4,653,019
3. 民生費	11,678,757	33.5	99.7	11,719,684
4. 衛生費	2,241,606	6.4	101.4	2,211,065
5. 労働費	189,200	0.5	117.4	161,157
6. 農林水産業費	1,358,871	3.9	101.3	1,340,862
7. 商工費	2,179,243	6.3	115.8	1,882,168
8. 土木費	2,905,914	8.3	112.9	2,574,612
9. 消防費	1,394,852	4.0	100.8	1,383,755
10. 教育費	3,162,977	9.1	90.8	3,483,219
11. 災害復旧費	14,000	0.0	100.0	14,000
12. 公債費	4,101,560	11.8	102.5	4,001,793
13. 諸支出金	1,411,125	4.0	100.3	1,406,736
14. 予備費	20,000	0.1	100.0	20,000
合計	34,852,000	100.0	99.2	35,121,000

※表中の比率は表示単位未満を四捨五入しているため、合計と内訳が一致しない場合がある。

(2) - 3 一般会計歳出予算 (性質別)

区分	令和3年度			令和2年度
	当初予算額 (千円)	構成比 (%)	前年度比 (%)	当初予算額 (千円)
1. 人件費	5,229,249	15.0	97.5	5,361,354
2. 物件費	4,608,470	13.2	97.5	4,725,678
3. 維持補修費	159,400	0.5	98.8	161,410
4. 扶助費	6,824,448	19.6	97.2	7,023,073
5. 補助費等	7,217,042	20.7	103.0	7,006,746
6. 普通建設事業費	3,863,562	11.1	93.9	4,115,192
7. 災害復旧費	14,000	0.0	100.0	14,000
8. 公債費	4,101,560	11.8	102.5	4,001,793
9. 積立金	88,416	0.3	281.1	31,450
10. 投資及び出資金	40,150	0.1	106.8	37,579
11. 貸付金	75,600	0.2	79.1	95,600
12. 繰出金	2,610,103	7.5	103.3	2,527,125
13. 予備費	20,000	0.1	100.0	20,000
合計	34,852,000	100.0	99.2	35,121,000

※表中の比率は表示単位未満を四捨五入しているため、合計と内訳が一致しない場合がある。

Ⅱ 市税

1. 平成30～令和2年度賦課徴収状況

年度 税目	平成30年度							令和元年度							令和2年度							
	予算額		調定額		収入額			予算額		調定額		収入額			予算額		調定額		収入額			
	金額 (円)	前年比 (%)	金額 (円)	前年比 (%)	金額 (円)	収入率 (%)	前年比 (%)	金額 (円)	前年比 (%)	金額 (円)	前年比 (%)	金額 (円)	収入率 (%)	前年比 (%)	金額 (円)	前年比 (%)	金額 (円)	前年比 (%)	金額 (円)	収入率 (%)	前年比 (%)	
市民税	6,973,000,000	118.8	7,388,528,470	119.8	7,141,825,065	96.7	121.1	6,691,000,000	114.0	7,118,206,892	115.4	6,890,441,544	96.8	116.8	6,110,000,000	91.3	6,452,219,890	90.6	6,255,503,819	97.0	90.8	
(1) 個人市民税	4,170,000,000	101.3	4,475,555,915	102.7	4,244,090,465	94.8	103.3	4,288,000,000	104.1	4,577,408,606	105.0	4,363,182,864	95.3	106.2	4,258,000,000	99.3	4,516,109,797	98.7	4,334,095,082	96.0	99.3	
現年度分	4,115,000,000	101.5	4,239,978,020	103.4	4,182,075,754	98.6	103.5	4,233,000,000	104.4	4,364,235,100	106.4	4,300,198,909	98.5	106.4	4,203,000,000	99.3	4,320,363,400	99.0	4,276,694,705	99.0	99.5	
滞納分	55,000,000	86.8	235,577,895	91.4	62,014,711	26.3	94.3	55,000,000	86.8	213,173,506	82.7	62,983,955	29.5	95.8	55,000,000	100.0	195,746,397	91.8	57,400,377	29.3	91.1	
(2) 法人市民税	2,803,000,000	159.9	2,912,972,555	161.2	2,897,734,600	99.5	161.8	2,403,000,000	137.1	2,540,798,286	140.6	2,527,258,680	99.5	141.1	1,852,000,000	77.1	1,936,110,093	76.2	1,921,408,737	99.2	76.0	
現年度分	2,800,300,000	160.0	2,897,300,700	161.8	2,895,135,500	99.9	161.9	2,400,300,000	137.2	2,526,600,700	141.1	2,525,569,000	100.0	141.2	1,850,000,000	77.1	1,927,261,900	76.3	1,918,406,387	99.5	76.0	
滞納分	2,700,000	90.0	15,671,855	93.3	2,599,100	16.6	92.9	2,700,000	90.0	14,197,586	84.6	1,689,680	11.9	60.4	2,000,000	74.1	8,848,193	62.3	3,002,350	33.9	177.7	
固定資産税	5,227,000,000	100.0	5,817,075,433	97.9	5,286,635,057	90.9	99.4	5,392,000,000	103.1	5,958,749,665	100.3	5,484,605,665	92.0	103.2	5,530,000,000	102.6	6,021,675,922	101.1	5,574,046,722	92.6	101.6	
(1) 固定資産税	5,215,440,000	100.0	5,805,510,933	97.9	5,275,070,557	90.9	99.4	5,380,430,000	103.1	5,947,185,165	100.3	5,473,041,165	92.0	103.2	5,518,500,000	102.6	6,010,217,222	101.1	5,562,588,022	92.6	101.6	
現年度分	5,121,440,000	100.0	5,224,630,900	98.9	5,156,161,463	98.7	99.1	5,290,430,000	103.3	5,451,245,700	103.2	5,384,851,683	98.8	103.5	5,438,500,000	102.8	5,582,332,800	102.4	5,491,232,810	98.4	102.0	
滞納分	94,000,000	96.6	580,880,033	90.1	118,909,094	20.5	113.6	90,000,000	92.5	495,939,465	76.9	88,189,482	17.8	84.2	80,000,000	88.9	427,884,422	86.3	71,355,212	16.7	80.9	
(2) 交付金及び納付金	11,560,000	99.9	11,564,500	100.0	11,564,500	100.0	100.0	11,570,000	100.0	11,564,500	100.0	11,564,500	100.0	100.0	11,500,000	99.4	11,458,700	99.1	11,458,700	100.0	99.1	
軽自動車税	239,000,000	104.4	260,499,435	103.9	241,645,419	92.8	104.5	241,000,000	105.2	270,714,966	108.0	251,837,099	93.0	108.9	259,000,000	107.5	283,838,764	104.8	267,366,379	94.2	106.2	
(1) 軽自動車税	239,000,000	104.4	260,499,435	103.9	241,645,419	92.8	104.5	239,000,000	104.4	268,421,266	107.1	249,543,399	93.0	107.9	252,000,000	105.4	274,470,064	102.3	257,997,679	94.0	103.4	
現年度分	235,000,000	104.0	242,522,700	103.9	237,087,720	97.8	104.1	235,000,000	104.0	250,955,500	107.5	245,402,790	97.8	107.7	248,000,000	105.5	258,284,400	102.9	253,972,550	98.3	103.5	
滞納分	4,000,000	133.3	17,976,735	104.7	4,557,699	25.4	129.5	4,000,000	133.3	17,465,766	101.7	4,140,609	23.7	117.6	4,000,000	100.0	16,185,664	92.7	4,025,129	24.9	97.2	
(2) 環境性能割	-	-	-	-	-	-	-	2,000,000	-	2,293,700	-	2,293,700	100.0	-	7,000,000	350.0	9,368,700	408.5	9,368,700	100.0	408.5	
たばこ税	480,000,000	97.0	488,393,445	98.9	488,393,445	100.0	98.9	476,000,000	96.2	498,144,211	100.9	498,144,211	100.0	100.9	450,000,000	94.5	459,730,067	92.3	459,730,067	100.0	92.3	
入湯税	25,000,000	100.0	26,083,500	99.8	26,083,500	100.0	99.8	25,000,000	100.0	28,211,100	107.9	28,211,100	100.0	107.9	26,000,000	104.0	17,412,300	61.7	17,412,300	100.0	61.7	
都市計画税	650,000,000	100.0	720,667,515	97.6	654,733,843	90.9	99.1	649,000,000	99.8	721,464,761	97.7	662,745,833	91.9	100.3	655,000,000	100.9	726,540,524	100.7	671,344,963	92.4	101.3	
現年度分	638,000,000	100.0	648,448,300	98.6	639,950,304	98.7	98.8	638,000,000	100.0	659,820,400	100.3	651,784,048	98.8	100.6	645,000,000	101.1	673,488,800	102.1	662,497,907	98.4	101.6	
滞納分	12,000,000	100.0	72,219,215	90.1	14,783,539	20.5	113.6	11,000,000	91.7	61,644,361	76.9	10,961,785	17.8	84.2	10,000,000	90.9	53,051,724	86.1	8,847,056	16.7	80.7	
計	市税	13,594,000,000	108.8	14,701,247,798	108.0	13,839,316,329	94.1	109.6	13,474,000,000	107.8	14,595,491,595	107.2	13,815,985,452	94.7	109.4	13,030,000,000	96.7	13,961,417,467	95.7	13,245,404,250	94.9	95.9
現年度分	13,426,300,000	109.0	13,778,922,065	109.4	13,636,452,186	99.0	109.6	13,311,300,000	108.0	13,793,070,911	109.5	13,648,019,941	98.9	109.7	12,879,000,000	96.8	13,259,701,067	96.1	13,100,774,126	98.8	96.0	
滞納分	167,700,000	93.8	922,325,733	90.7	202,864,143	22.0	106.9	162,700,000	91.0	802,420,684	78.9	167,965,511	20.9	88.5	151,000,000	92.8	701,716,400	87.4	144,630,124	20.6	86.1	
国民健康保険税	1,546,725,000	104.4	2,073,959,904	101.4	1,605,903,875	77.4	106.9	1,506,842,000	101.7	1,955,029,762	95.6	1,543,231,076	78.9	102.7	1,523,031,000	101.1	1,965,528,890	100.5	1,590,768,227	80.9	103.1	
現年度分	1,465,000,000	105.7	1,568,148,200	106.5	1,488,365,479	94.9	107.1	1,436,000,000	103.6	1,529,365,400	103.8	1,447,582,559	94.7	104.1	1,448,000,000	100.8	1,578,601,100	103.2	1,508,845,967	95.6	104.2	
滞納分	81,725,000	85.9	505,811,704	88.3	117,538,396	23.2	104.4	70,842,000	74.5	425,664,362	74.3	95,648,517	22.5	84.9	75,031,000	105.9	386,927,790	90.9	81,922,260	21.2	85.6	

2. 市税税目別推移（決算額）

（単位：千円）

税 目		平成29年度	平成30年度	令和元年度	令和2年度	令和3年度 予算額
市 民 税	税額	5,898,533	7,141,825	6,890,441	6,195,101	5,479,000
	指数	100.0	121.1	116.8	105.0	92.9
1. 個 人	税額	4,107,473	4,244,090	4,363,183	4,276,695	4,126,000
	指数	100.0	103.3	106.2	104.1	100.5
2. 法 人	税額	1,791,060	2,897,735	2,527,258	1,918,406	1,353,000
	指数	100.0	161.8	141.1	107.1	75.5
固 定 資 産 税	税額	5,316,907	5,286,635	5,484,606	5,502,692	5,286,000
	指数	100.0	99.4	103.2	103.5	99.4
1. 固 定 資 産 税	税額	5,305,342	5,275,071	5,473,041	5,491,233	5,274,500
	指数	100.0	99.4	103.2	103.5	99.4
2. 交 付 金 及 び 納 付 金	税額	11,565	11,564	11,565	11,459	11,500
	指数	100.0	100.0	100.0	99.1	99.4
軽 自 動 車 税	税額	231,321	241,645	251,837	263,341	269,000
	指数	100.0	104.5	108.9	113.8	116.3
1. 環 境 性 能 割	税額	—	—	2,294	9,369	7,000
	指数	—	—	皆増	皆増	皆増
2. 種 別 割	税額	231,321	241,645	249,543	253,972	262,000
	指数	100.0	104.5	107.9	109.8	113.3
た ば こ 税	税額	493,720	488,393	498,144	459,730	450,000
	指数	100.0	98.9	100.9	93.1	91.1
入 湯 税	税額	26,139	26,084	28,211	17,412	19,000
	指数	100.0	99.8	107.9	66.6	72.7
都 市 計 画 税	税額	660,764	654,734	662,746	662,498	667,000
	指数	100.0	99.1	100.3	100.3	100.9
合 計	税額	12,627,384	13,839,316	13,815,985	13,100,774	12,170,000
	指数	100.0	109.6	109.4	103.7	96.4

※指数は平成29年度を100として比較

3. 一世帯・一人当たり負担額

区 分		令和元年度	令和2年度	前年度比較	
				増減	増減率 (%)
現年度調定額(千円) (A)		13,793,071	13,264,427	△ 528,644	96.2
市 民 税(千円) (B)		6,890,836	6,247,625	△ 643,211	90.7
固 定 資 産 税(千円) (C)		6,111,066	6,255,821	144,755	102.4
そ の 他(千円) (D)		791,169	760,981	△ 30,188	96.2
一世帯・一人当 負 担 額	世帯 (円) (A/E)	447,406	420,959	△ 26,446	94.1
	人 (円) (A/F)	167,467	160,986	△ 6,481	96.1
市 民 税	世帯 (円) (B/E)	223,518	198,274	△ 25,244	88.7
	人 (円) (B/F)	83,664	75,825	△ 7,839	90.6
固 定 資 産 税	世帯 (円) (C/E)	198,225	198,534	310	100.2
	人 (円) (C/F)	74,197	75,925	1,728	102.3
そ の 他	世帯 (円) (D/E)	25,663	24,150	△ 1,513	94.1
	人 (円) (D/F)	9,606	9,236	△ 370	96.1
年 度 末 世 帯 数 (戸) (E)		30,829	31,510	681	102.2
年 度 末 人 口 (人) (F)		82,363	82,395	32	100.0

※固定資産税には、国有資産等所在市交付金は除き、都市計画税を含む。

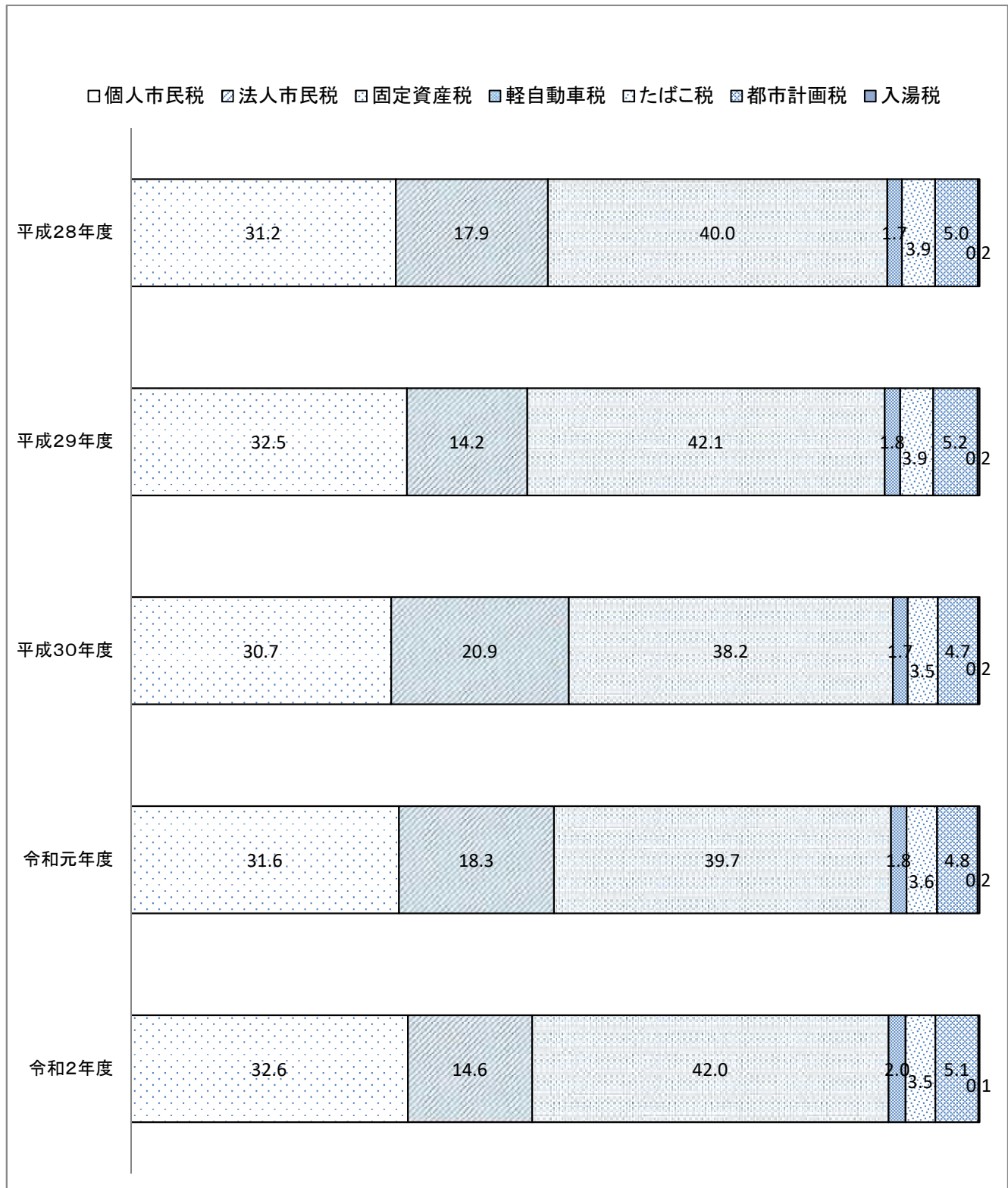
4. 市税税目別構成比の推移

(単位：%)

科 目	平成28年度	平成29年度	平成30年度	令和元年度	令和2年度
	決算額	決算額	決算額	決算額	決算額
市 民 税	49.1	46.7	51.6	49.9	47.3
1. 個 人	31.2	32.5	30.7	31.6	32.6
2. 法 人	17.9	14.2	20.9	18.3	14.6
固 定 資 産 税	40.0	42.1	38.2	39.7	42.0
1. 固 定 資 産 税	39.9	42.0	38.1	39.6	41.9
2. 交 付 金 及 び 納 付 金	0.1	0.1	0.1	0.1	0.1
軽 自 動 車 税	1.7	1.8	1.7	1.8	2.0
た ば こ 税	3.9	3.9	3.5	3.6	3.5
入 湯 税	0.2	0.2	0.2	0.2	0.1
都 市 計 画 税	5.0	5.2	4.7	4.8	5.1
合 計	100.0	100.0	100.0	100.0	100.0

※表中の比率は表示単位未満を四捨五入しているため、合計と内訳が一致しない場合がある。

市税税目別構成比



5. 市民税に関する調

(1) 個人市民税税額・納税義務者調

(単位：千円、人)

年度		給与所得者	営業所得者	農業所得者	その他の所得者	合計	前年度を100とした比率 (平均比率)	均等割の額及び 納税義務者総数	
平成 29 年度	所得割	調整控除前	3,450,291	202,260	6,435	335,576	3,994,562	100.53%	
		控除額	65,173	3,624	230	12,243	81,270		
		控除後税額	3,385,118	198,636	6,205	323,333	3,913,292	100.57%	
	均等割額	119,714	6,592	351	27,258	153,915	100.54%	3,500円	
	調整控除後合計	3,504,832	205,228	6,556	350,591	4,067,207	100.57%	(控除後)	
	比率(%)	86.17	5.05	0.16	8.62	100		(控除後)	
	納税義務者数(所)	32,152	1,536	81	5,664	39,443	100.92%		
	納税義務者数(均)	34,204	1,883	100	7,788	43,975	100.53%	43,975人	
一人当り税額(所)	105,285	129,320	76,605	57,086	99,214	99.66%	(円・調整控除後)		
平成 30 年度	所得割	調整控除前	3,544,184	199,829	7,127	386,980	4,138,120	103.59%	
		控除額	67,001	3,511	222	12,344	83,078		
		控除後税額	3,477,183	196,318	6,905	374,636	4,055,042	103.62%	
	均等割額	122,406	6,597	389	27,622	157,014	102.01%	3,500円	
	調整控除後合計	3,599,589	202,915	7,294	402,258	4,212,056	103.56%	(控除後)	
	比率(%)	85.46	4.82	0.17	9.55	100		(控除後)	
	納税義務者数(所)	32,957	1,536	85	5,759	40,337	102.27%		
	納税義務者数(均)	34,973	1,885	111	7,892	44,861	102.01%	44,861人	
一人当り税額(所)	105,507	127,811	81,235	65,052	100,529	101.33%	(円・調整控除後)		
令和 元 年度	所得割	調整控除前	3,695,080	205,073	4,251	363,891	4,268,295	103.15%	
		控除額	68,169	3,686	141	11,777	83,773		
		控除後税額	3,626,911	201,387	4,110	352,114	4,184,522	103.19%	
	均等割額	124,793	6,610	277	27,129	158,809	101.14%	3,500円	
	調整控除後合計	3,751,704	207,997	4,387	379,243	4,343,331	103.12%	(控除後)	
	比率(%)	86.38	4.79	0.10	8.73	100		(控除後)	
	納税義務者数(所)	33,725	1,558	56	5,529	40,868	101.32%		
	納税義務者数(均)	35,655	1,889	79	7,751	45,374	101.14%	45,374人	
一人当り税額(所)	107,544	129,260	73,393	63,685	102,391	101.85%	(円・調整控除後)		
令和 2 年度	所得割	調整控除前	3,645,529	200,895	4,679	343,007	4,194,110	98.26%	
		控除額	67,380	3,368	123	11,611	82,482		
		控除後税額	3,578,149	197,527	4,556	331,396	4,111,628	98.26%	
	均等割額	124,355	6,150	245	26,975	157,725	99.32%	3,500円	
	調整控除後合計	3,702,504	203,677	4,801	358,371	4,269,353	98.30%	(控除後)	
	比率(%)	86.72	4.77	0.11	8.40	100		(控除後)	
	納税義務者数(所)	33,523	1,477	47	5,478	40,525	99.16%		
	納税義務者数(均)	35,530	1,757	70	7,707	45,064	99.32%	45,064人	
一人当り税額(所)	106,737	133,735	96,936	60,496	101,459	99.09%	(円・調整控除後)		
令和 3 年度	所得割	調整控除前	3,643,814	212,415	4,983	370,361	4,231,573	100.89%	
		控除額	68,757	3,498	119	11,634	84,008		
		控除後税額	3,575,057	208,917	4,864	358,727	4,147,565	100.87%	
	均等割額	125,979	6,240	207	26,971	159,397	101.06%	3,500円	
	調整控除後合計	3,701,036	215,157	5,071	385,698	4,306,962	100.88%	(控除後)	
	比率(%)	85.93	5.00	0.12	8.95	100		(控除後)	
	納税義務者数(所)	33,972	1,509	47	5,409	40,937	101.02%		
	納税義務者数(均)	35,994	1,783	59	7,706	45,542	101.06%	人	
一人当り税額(所)	105,235	138,447	103,489	66,320	101,316	99.86%	(円・調整控除後)		

(課税状況等調より)

(2) 給与所得に係る調

年 度	給与所得に係る収入金額 (千円)	前年度を100 とした比率 (%)	給与所得 控 除 額 (千円)	前年度を100 とした比率 (%)	給与所得金額 (千円)	前年度を100 とした比率 (%)
平成29年度	135,488,065	101.42	42,103,770	101.43	93,384,295	101.41
平成30年度	139,906,708	103.26	43,376,635	103.02	96,530,073	103.37
令和元年度	145,240,964	103.81	44,792,430	103.26	100,448,534	104.06
令和2年度	144,182,890	99.27	44,512,013	99.37	99,670,877	99.23
令和3年度	145,641,604	101.01	41,398,320	93.00	103,891,498	104.23

(課税状況等調より)

(3) 特別徴収義務者に関する調

給与所得者

年 度	特別徴収 義務者数 (人) ※1	納税義務者		特別徴収税額 所得割+均等割 (千円)	特別徴収税額の内訳	
		納税義務者数 (人)	うち 均等割のみ (人)		所得割額 (千円)	均等割額 (千円)
平成29年度	3,963	28,091	1,268	3,134,850	3,036,762	98,088
平成30年度	4,111	29,026	1,290	3,260,453	3,159,157	101,296
令和元年度	4,271	29,909	1,385	3,373,261	3,268,804	104,457
令和2年度	4,315	30,108	1,426	3,353,089	3,247,876	105,213
令和3年度	4,327	31,500	1,508	3,466,195	3,356,204	109,991

※1 従業員の給与から住民税を天引きしている事業主

(課税状況等調より)

年金受給者

年 度	特別徴収 義務者数 (人) ※1	納税義務者		特別徴収税額 所得割+均等割 (千円)	特別徴収税額の内訳	
		納税義務者数 (人)	うち 均等割のみ (人)		所得割額 (千円)	均等割額 (千円)
平成29年度	7	7,296	1,859	198,019	178,055	19,964
平成30年度	7	7,544	1,874	204,723	184,560	20,163
令和元年度	7	7,671	1,974	204,092	183,856	20,236
令和2年度	7	7,725	2,021	204,534	184,362	20,172
令和3年度	7	7,817	2,105	207,248	186,803	20,445

※1 公的年金受給者から住民税を天引きしている団体

(課税状況等調より)

(4) 法人市民税に係る調

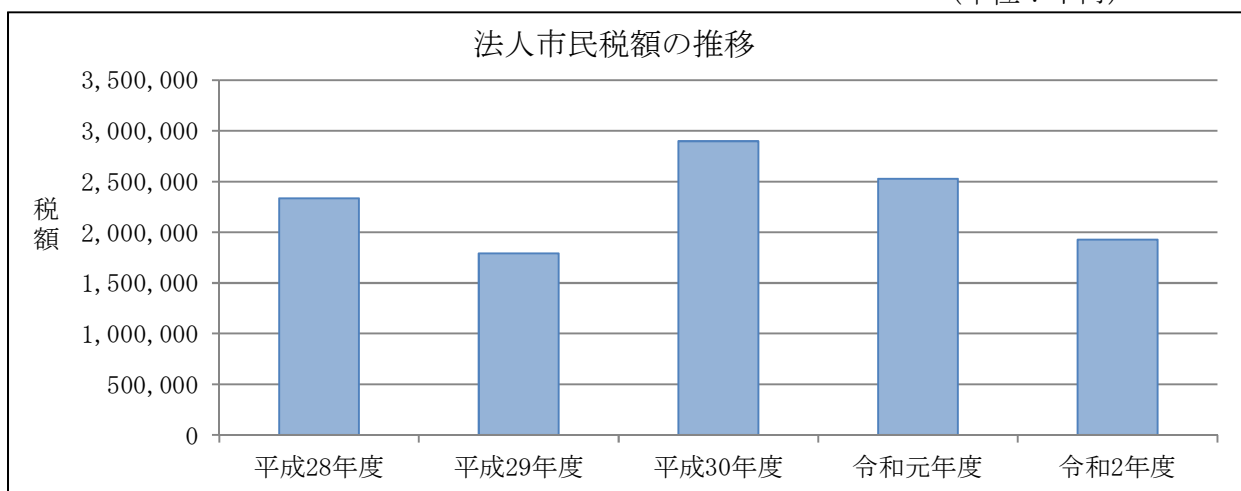
ア 法人市民税調定状況

(単位：人、千円)

区 分		年 度				
		平成28年度	平成29年度	平成30年度	令和元年度	令和2年度
均 等 割	納税義務者	2,001	1,998	2,018	2,021	2,018
	税 額	263,488	256,078	251,443	260,038	254,016
法人税割	納税義務者	822	865	884	881	862
	税 額	2,071,820	1,534,137	2,645,852	2,266,532	1,673,245
税額合計		2,335,308	1,790,215	2,897,295	2,526,570	1,927,261

(課税状況等調より)

(単位：千円)



イ 号別法人数 (令和元年度)

地方税法第312条第1項の均等割区分		税 額	納税義務者数
9号法人	資本金等の金額が50億円を超える法人で、 従業者数の合計数が50人を超えるもの	3,600,000円	10人
8号法人	資本金等の金額が10億円を超え50億円以下である法人で、 従業者数の合計数が50人を超えるもの	2,100,000円	4人
7号法人	資本金等の金額が10億円を超える法人で、 従業者数の合計数が50人以下であるもの	492,000円	84人
6号法人	資本金等の金額が1億円を超え10億円以下である法人で、 従業者数の合計数が50人を超えるもの	480,000円	23人
5号法人	資本金等の金額が1億円を超え10億円以下である法人で、 従業者数の合計数が50人以下であるもの	192,000円	73人
4号法人	資本金等の金額が1000万円を超え1億円以下である法人で、 従業者数の合計数が50人を超えるもの	180,000円	40人
3号法人	資本金等の金額が1000万円を超え1億円以下である法人で、 従業者数の合計数が50人以下であるもの	156,000円	336人
2号法人	資本金等の金額が1000万円以下である法人で、 従業者数の合計数が50人を超えるもの	144,000円	17人
1号法人	資本金等の金額が1000万円以下である法人で、 従業者数の合計数が50人以下であるもの または9号法人から2号法人のいずれにも該当しないもの	60,000円	1,431人
合 計			2,018人

(課税状況等調より)

6. 固定資産税に関する調

(1) 固定資産評価状況

ア 土地

年度		評価総筆数 (筆)	評価総地積 (㎡)	決定価格 (千円)	課税標準額 (免税点以上) (千円)	単位当り価格	
						平均価格 (円/㎡)	最高価格 (円/㎡)
田	29	38,248	36,469,846	3,833,152	3,754,498	105	175
	30	38,318	36,361,855	3,840,888	3,598,740	106	175
	元	38,039	36,181,516	3,796,984	3,566,549	105	175
	2	37,858	36,052,159	3,782,449	3,603,700	105	175
	3	37,684	35,952,944	3,771,792	3,670,593	105	175
畑	29	15,116	3,187,204	137,588	129,581	43	121
	30	15,092	3,182,212	137,240	129,148	43	121
	元	15,043	3,167,804	136,472	128,434	43	121
	2	15,003	3,162,322	136,178	128,327	43	121
	3	14,929	3,143,665	135,573	127,774	43	121
宅地	29	121,613	18,051,917	264,284,829	115,909,075	14,640	48,360
	30	122,018	18,145,874	260,740,363	114,298,849	14,369	47,360
	元	122,328	18,267,396	257,500,833	112,839,433	14,096	46,360
	2	122,800	18,392,942	255,232,238	111,648,452	13,877	45,860
	3	123,204	18,530,424	252,725,773	110,359,668	13,638	45,360
介在田・介在畑	29	99	42,153	416,976	291,884	9,891	25,650
	30	89	40,790	360,409	252,286	8,835	25,650
	元	99	35,320	395,740	274,755	11,204	24,750
	2	107	64,622	749,597	524,719	11,600	24,750
	3	82	25,358	266,662	186,663	10,546	24,300
山林	29	46,435	46,403,850	642,814	582,952	14	108
	30	46,483	46,440,266	641,535	582,190	14	108
	元	46,455	46,434,971	641,338	581,641	14	108
	2	46,441	46,434,820	641,333	582,139	14	108
	3	46,467	46,422,091	641,407	582,039	14	108
原野	29	3,353	1,015,321	17,784	15,684	18	92
	30	3,347	1,016,928	17,814	15,701	18	92
	元	3,323	997,751	17,632	15,618	18	92
	2	3,322	997,349	17,628	15,607	18	92
	3	3,302	962,988	17,148	15,146	18	92
雑種地	29	4,601	1,200,245	1,533,554	1,195,374	1,278	16,527
	30	4,627	1,202,305	1,482,800	1,159,089	1,233	16,149
	元	4,676	1,203,113	1,493,279	1,162,169	1,241	15,789
	2	4,685	1,205,333	1,524,039	1,183,685	1,264	15,772
	3	4,691	1,256,257	1,387,608	1,080,815	1,105	15,244
計	29	229,465	106,370,536	270,866,697	121,823,736	2,546	—
	30	229,974	106,390,230	267,221,049	120,036,003	2,512	—
	元	229,963	106,287,871	263,982,278	118,568,599	2,484	—
	2	230,216	106,309,547	262,083,462	117,686,629	2,465	—
	3	230,359	106,293,727	258,945,963	116,022,698	2,436	—

(概要調書より)

イ 家 屋

① 総 数

年度		棟数 (棟)	床面積 (㎡)	決定価格 (千円)	単位当り価格 (円/㎡)
木造	29	40,951	4,822,360	75,591,736	15,675
	30	40,918	4,836,413	74,486,580	15,401
	元	40,884	4,848,594	77,745,469	16,035
	2	40,882	4,865,575	81,634,097	16,778
	3	40,917	4,885,190	80,287,147	16,435
非木造	29	11,255	3,316,509	110,696,663	33,377
	30	11,238	3,333,945	109,207,087	32,756
	元	11,228	3,369,798	113,301,336	33,623
	2	11,248	3,366,698	115,760,216	34,384
	3	11,209	3,452,155	124,605,425	36,095
計	29	52,206	8,138,869	186,288,399	-
	30	52,156	8,170,358	183,693,667	-
	元	52,112	8,218,392	191,046,805	-
	2	52,130	8,232,273	197,394,313	-
	3	52,126	8,337,345	204,892,572	-

② 新增築分

年度		棟数 (棟)	床面積 (㎡)	決定価格 (千円)	単位当り価格 (円/㎡)
木造	29	342	44,406	2,895,939	65,215
	30	365	52,257	3,580,322	68,514
	元	361	49,207	3,414,414	69,389
	2	426	59,114	4,073,038	68,901
	3	392	54,719	3,865,573	70,644
非木造	29	69	39,719	3,018,705	76,002
	30	79	48,147	3,940,414	81,841
	元	77	55,649	4,655,078	83,651
	2	93	32,214	3,043,100	94,465
	3	69	112,727	11,970,824	112,568
計	29	411	84,125	5,914,644	-
	30	444	100,404	7,520,736	-
	元	438	104,856	8,069,492	-
	2	519	91,328	7,116,138	-
	3	461	167,446	15,836,397	-

(概要調書より)

ウ 償却資産

(単位：千円)

区分		年度		平成29年度	平成30年度	令和元年度	令和2年度	令和3年度
		決定価格	課税標準額					
免税点以上	市	構築物	決定価格	9,340,006	10,413,555	11,789,755	13,208,381	17,236,294
			課税標準額	9,176,126	10,258,213	11,579,859	13,043,381	16,573,280
	市	機械・装置	決定価格	74,766,406	82,066,378	84,035,884	85,153,446	88,512,363
			課税標準額	74,001,607	81,152,214	82,471,452	83,233,009	85,668,512
	市	船舶	決定価格	1,707	959	539	1,820	5,831
			課税標準額	1,707	959	539	1,820	5,831
	市	車輜・運搬具	決定価格	297,652	416,196	432,433	488,269	533,413
			課税標準額	297,652	416,196	432,433	488,269	521,024
	市	工具・器具備品	決定価格	8,238,974	10,358,555	10,930,188	11,820,430	12,116,662
			課税標準額	8,237,139	10,353,083	10,897,993	11,787,746	11,949,478
	市	計	決定価格	92,644,745	103,255,643	107,188,799	110,672,346	118,404,563
			課税標準額	91,714,231	102,180,665	105,382,276	108,554,225	114,718,125
	配分	総務大臣決定	決定価格	14,091,713	13,884,459	14,052,440	14,149,471	14,313,929
			課税標準額	13,521,808	13,335,764	13,606,456	13,729,994	13,935,476
県知事決定		決定価格	806,760	923,422	963,093	889,335	83,751	
		課税標準額	587,013	646,062	665,234	624,308	83,751	
計		決定価格	14,898,473	14,807,881	15,015,533	15,038,806	14,397,680	
		課税標準額	14,108,821	13,981,826	14,271,690	14,354,302	14,019,227	
免税点未満		決定価格	688,033	709,954	730,908	678,191	4,233,089	
		課税標準額	688,033	709,954	730,908	678,191	670,405	
合計		決定価格	108,231,251	118,773,478	122,935,240	126,389,343	137,035,332	
		課税標準額	106,511,085	116,872,445	120,384,874	123,586,718	129,407,757	

(概要調書より)

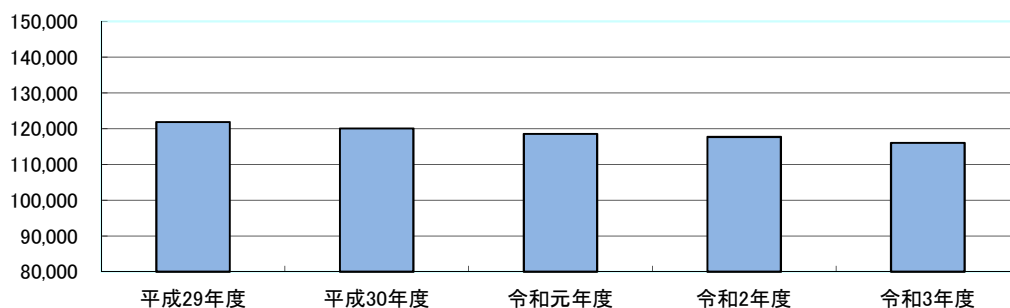
固定資産税課税標準額の推移

土地

(単位：百万円)

年 度	平成29年度	平成30年度	令和元年度	令和2年度	令和3年度
課税標準額	121,824	120,036	118,569	117,687	116,023

(※免税点以上)

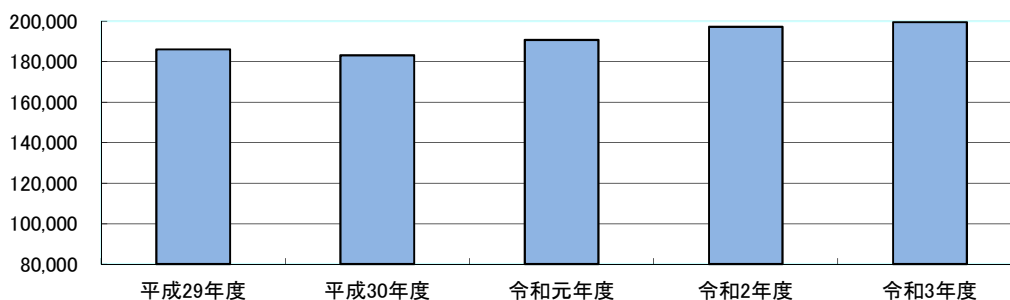


家屋

(単位：百万円)

年 度	平成29年度	平成30年度	令和元年度	令和2年度	令和3年度
課税標準額	186,090	183,164	190,857	197,210	199,572

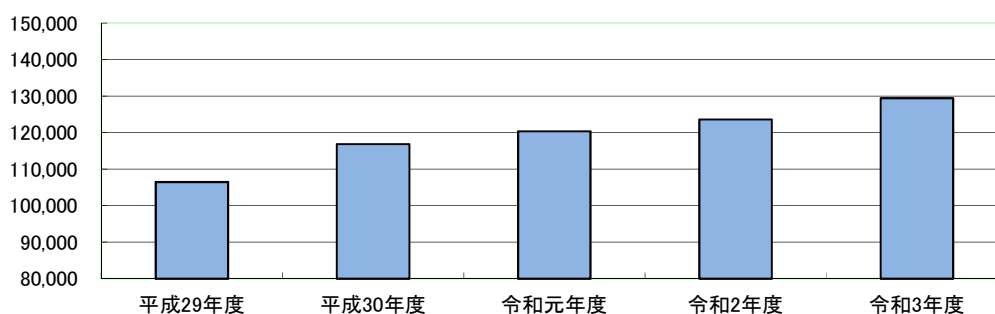
(※免税点以上)



償却資産

(単位：百万円)

年 度	平成29年度	平成30年度	令和元年度	令和2年度	令和3年度
課税標準額	106,511	116,872	120,385	123,587	129,408



(2) 固定資産税の納税義務者及び課税額調 (当初調定)

年 度	納税義務者数 (人)	前年比 (%)	課税額 (千円)	前年比 (%)	一人当り税額 (円)	前年比 (%)
平成29年度	33,135	100.1	5,566,128	102.1	167,983	102.0
平成30年度	33,065	99.7	5,610,607	100.7	169,684	101.0
令和元年度	33,060	99.9	5,728,217	102.0	173,267	102.1
令和2年度	33,163	100.3	5,851,652	102.1	176,451	101.8
令和3年度	33,194	100.0	5,851,881	100.0	176,293	99.9

(3) 国有資産等所在市町村交付金及び納付金額調

年 度		交付金	前年比
平成29年度	所有者数 (人)	3	100.0
	交付金額 (円)	11,565,500	100.0
平成30年度	所有者数 (人)	2	100.0
	交付金額 (円)	11,564,500	99.9
令和元年度	所有者数 (人)	2	100.0
	交付金額 (円)	11,564,500	100.0
令和2年度	所有者数 (人)	2	100.0
	交付金額 (円)	11,458,700	99.1
令和3年度	所有者数 (人)	2	100.0
	交付金額 (円)	11,458,700	100.0

7. 都市計画税に関する調（免税点以上のもの）

年 度		土 地			家 屋		
		宅地等	農 地	合計	木 造	非木造	合計
平成 29 年度	地積及び床面積 (千㎡)	17,102	3,700	20,802	4,238	3,243	7,481
	決 定 価 格 (千円)	260,083,902	389,275	260,473,177	72,131,954	109,303,847	181,435,801
	課 税 標 準 額 (千円)	148,355,525	389,275	148,744,800	72,129,890	108,938,219	181,068,109
平成 30 年度	地積及び床面積 (千㎡)	17,203	3,639	20,842	4,256	3,262	7,518
	決 定 価 格 (千円)	256,758,675	402,224	257,160,899	71,097,707	107,950,541	179,048,248
	課 税 標 準 額 (千円)	146,285,928	402,224	146,688,152	71,093,804	107,624,547	178,718,351
令和 元 年度	地積及び床面積 (千㎡)	17,325	3,578	20,903	4,278	3,299	7,577
	決 定 価 格 (千円)	253,691,600	371,084	254,062,684	74,363,015	112,049,088	186,412,103
	課 税 標 準 額 (千円)	144,460,325	371,084	144,831,409	74,359,112	111,756,458	186,115,570
令和 2 年度	地積及び床面積 (千㎡)	17,474	3,080	20,554	4,301	3,296	7,597
	決 定 価 格 (千円)	251,838,848	318,319	252,157,167	78,219,935	114,509,175	192,729,110
	課 税 標 準 額 (千円)	143,254,267	318,319	143,572,586	78,216,032	114,257,119	192,473,151
令和 3 年度	地積及び床面積 (千㎡)	17,610	3,041	20,651	4,313	3,241	7,554
	決 定 価 格 (千円)	248,627,771	313,754	248,941,525	76,788,735	118,497,929	195,286,664
	課 税 標 準 額 (千円)	141,003,440	313,754	141,317,194	76,521,440	113,454,335	189,975,775

(概要調書より)

8. 軽自動車税に関する調（種別割）

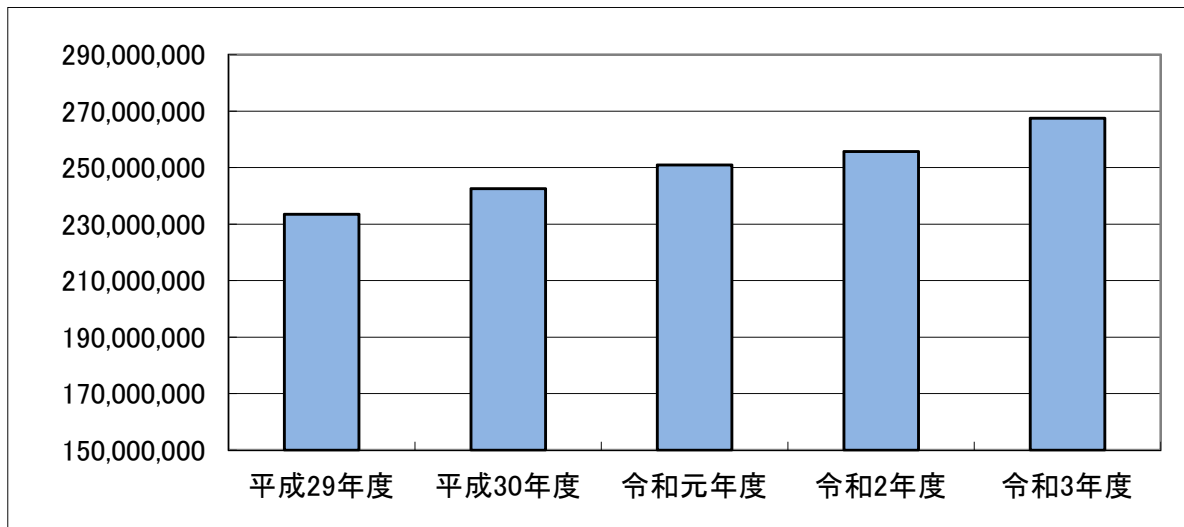
種別	平成29年度		平成30年度		令和元年度		令和2年度		令和3年度			
	台数 (台)	課税額 (円)	台数 (台)	課税額 (円)	台数 (台)	課税額 (円)	台数 (台)	課税額 (円)	台数 (台)	課税額 (円)		
原動機付自転車	50cc以下	1,884 (2)	3,768,000	1,787 (2)	3,574,000	1,676 (1)	3,352,000	1,585 (1)	2,425,050	1,530 (1)	3,060,000	
	90cc以下	94	188,000	90	180,000	83	166,000	83	166,000	98	196,000	
	125cc以下	223	535,200	237	568,800	261	626,400	278	667,200	312	748,800	
	ミニカー	33	122,100	35	129,500	34	125,800	26	96,200	27	99,900	
軽自動車	二輪車	613	2,206,800	607	2,185,200	611	2,199,600	644	444,360	690	2,484,000	
	三輪車	1	4,600	1	4,600	1	4,600	1	4,600	1	4,600	
	四輪貨物	自家用	7,615 (116)	36,385,400	7,472 (116)	36,187,800	7,437 (117)	36,511,600	7,293 (118)	36,570,000	7,283 (119)	36,708,400
		営業用	72 (1)	244,600	78 (1)	273,200	80 (1)	284,500	75 (1)	278,400	73 (1)	268,400
	四輪乗用	自家用	21,275 (270)	177,633,900	21,564 (265)	187,083,600	21,855 (252)	195,355,500	21,764 (279)	202,897,500	22,245 (288)	211,556,400
		営業用	1	5,500	1	5,500	1	5,500	2	10,700	2	12,400
	雪上車	1 (1)	3,000	1 (1)	3,000	1	3,000	1	3,000	1	3,000	
二輪小型自動車	852	5,112,000	854	5,124,000	857	5,142,000	842	5,052,000	874	5,244,000		
小型特殊	農耕作業用	2,117 (1)	4,234,000	2,017 (2)	4,034,000	1,954 (2)	3,908,000	1,884	3,768,000	1,809 (2)	3,618,000	
	その他	522 (24)	3,079,800	534 (25)	3,150,600	559 (24)	3,298,100	551 (8)	3,250,900	582 (25)	3,433,800	
合計	35,303 (415)	233,522,900	35,278 (412)	242,503,800	35,410 (397)	250,982,600	35,029 (407)	255,633,910	35,527 (436)	267,437,700		
前年比 (%)		103.9%		103.8%		103.5%		105.4%		106.6%		

※ () は非課税・減免台数

(課税状況等調より 4月1日現在)

軽自動車税課税額の推移

(単位：円)



9. 諸税に関する調

(1) たばこ税

※手持品課税分含む

年 度	売渡本数 (本)	指数	課税額 (円)	前年比 (%)
平成28年度	99,218,212	100.0	511,500,578	96.0
平成29年度	95,243,186	96.0	493,719,659	96.5
平成30年度	95,212,731	96.0	488,393,445	98.9
令和元年度	87,994,171	88.7	498,144,211	102.0
令和2年度	82,352,932	83.0	459,730,067	92.3

※指数は、平成28年度の売渡本数を100とする。

(2) 入湯税

年 度	課税標準 (人)	指数	課税額 (円)	前年比 (%)
平成28年度	167,514	100.0	25,127,100	105.0
平成29年度	174,264	104.0	26,139,600	104.0
平成30年度	173,890	103.8	26,083,500	99.8
令和元年度	188,074	112.3	28,211,100	108.2
令和2年度	116,082	69.3	17,412,300	61.7

※指数は、平成28年度の課税標準 (人) を100とする。

10. 証明・閲覧手数料に関する調

年 度 区 分	平成28年度		平成29年度		平成30年度		令和元年度		令和2年度	
	件数	金 額 (円)	件数	金 額 (円)	件数	金 額 (円)	件数	金 額 (円)	件数	金 額 (円)
納 税 証 明	2,973 (22)	891,900	3,103 (1)	930,900	3,577	1,073,100	3,467 (2)	1,040,100	3,819 (5)	1,145,700
資 産 証 明	3,156 (428)	946,800	2,869 (176)	860,700	2,786 (148)	835,800	2,566 (214)	769,800	2,640 (101)	792,000
所 得 証 明	16,044 (402)	4,813,200	15,278 (343)	4,583,400	13,965 (434)	4,189,500	10,075 (322)	3,022,500	9,288 (346)	2,786,400
地籍図抄本	295 (3)	88,500	311 (2)	93,300	325	97,500	299 (1)	89,700	323 (4)	96,900
閱 覧	350 (109)	105,000	340 (25)	102,000	405 (37)	121,500	419 (31)	125,700	519 (40)	155,700
専 用 住 宅 証 明	304	395,200	297	386,100	320	416,000	350 (2)	455,000	349	453,700
そ の 他	12 (3,159)	3,600	11 (2,281)	3,300	17 (1,967)	5,100	16 (1,996)	4,800	14 (2,846)	4,200
計	23,134 (4,123)	7,244,200	22,209 (2,828)	6,959,700	21,395 (2,586)	6,738,500	17,192 (2,568)	5,507,600	16,952 (3,342)	5,434,600
無 料	評 価 額 通 知 書	2,545	—	2,447	—	2,606	—	2,696	—	2,486
	軽自動車 納 税 証 明	7,113	—	7,408	—	7,443	—	6,601	—	7,390
計	9,658	—	9,855	—	10,049	—	9,297	—	9,876	—
合 計	32,792 (4,123)	7,244,200	32,064 (2,828)	6,959,700	31,444 (2,586)	6,738,500	26,489 (2,568)	5,507,600	26,828 (3,342)	5,434,600

※ () は公用の件数

11. 口座振替状況

年度	税 目	調定額 (A)	口座振替による 納税額 (B)	収納割合 (B) / (A)
平成 30 年度	市県民税 (普徴)	1,357,085,300	498,445,597	36.73%
	固定資産税 (都市計画税含む)	5,873,079,200	2,829,580,257	48.18%
	軽自動車税	242,522,700	70,448,000	29.05%
	国民健康保険税 (普徴)	1,351,662,500	760,654,300	56.28%
令和 元 年度	市県民税 (普徴)	1,396,689,400	512,347,814	36.68%
	固定資産税 (都市計画税含む)	6,111,066,100	2,960,827,600	48.45%
	軽自動車税	250,955,500	70,549,100	28.11%
	国民健康保険税 (普徴)	1,314,147,700	738,147,800	56.17%
令和 2 年度	市県民税 (普徴)	1,290,590,200	506,431,568	39.24%
	固定資産税 (都市計画税含む)	6,255,821,600	3,118,470,300	49.85%
	軽自動車税	258,284,400	72,205,100	27.96%
	国民健康保険税 (普徴)	1,358,175,200	767,674,100	56.52%

12. 窓口別収納実績

市県民税 (普通徴収) ・ 固定資産税 ・ 軽自動車税 ・ 国民健康保険税 (普通徴収) のみ

年度 項目	平成30年度		令和元年度		令和2年度	
	件数	金額 (千円)	件数	金額 (千円)	件数	金額 (千円)
市役所・ 金融機関	40,413	3,175,549	37,522	3,154,791	33,902	3,023,406
	17.5%	35.9%	17.6%	34.9%	16.1%	33.0%
口座振替	107,400	4,159,128	105,248	4,281,872	104,920	4,464,781
	46.5%	47.0%	49.5%	47.4%	49.8%	48.8%
コンビニ	77,158	1,285,051	64,162	1,352,947	63,865	1,363,954
	33.4%	14.5%	30.1%	15.0%	30.3%	14.9%
スマホアプリ	120	6,173	463	14,963	2,163	59,171
	0.1%	0.1%	0.2%	0.2%	1.0%	0.6%
東京MT (ゆうちょ銀行)	5,874	231,928	5,442	229,994	5,853	246,889
	2.5%	2.6%	2.6%	2.5%	2.8%	2.7%
合計	230,965	8,857,829	212,837	9,034,567	210,703	9,158,201
	100.00%	100.00%	100.00%	100.00%	100.00%	100.00%

※市県民税 (特別徴収) ・ 国保税 (特別徴収) ・ 集金 ・ 差押除く

※表中の比率は表示単位未満を四捨五入しているため、合計と内訳が一致しない場合がある。

13. 督促状発送状況

区 分	平成30年度		令和元年度		令和2年度	
	督促件数		督促件数		督促件数	
市県民税（普徴）	延べ 8,534		延べ 8,611		延べ 6,613	
固 定 資 産 税	延べ 10,939		延べ 11,025		延べ 10,280	
軽 自 動 車 税	延べ 3,858		延べ 3,751		延べ 2,566	
国民健康保険税 （ 普 徴 ）	延べ 9,347		延べ 9,135		延べ 7,982	

14. 滞納処分状況

区 分	平成30年度		令和元年度		令和2年度	
	件数		件数		件数	
不 動 産 差 押	0		0		8	
所 得 税 還 付 差 押	0		0		0	
預 金 差 押	17		200		78	
給 与 差 押	132		187		171	
上 記 以 外 の 差 押	22		85		54	
交 付 要 求	10		33		26	
件 数 合 計	181		505		337	
金 額 合 計	98,418,399		186,098,717		119,260,206	

15. 不納欠損処分状況

（単位：円）

税 目	平成30年度		令和元年度		令和2年度	
	件数	金 額	件数	金 額	件数	金 額
市民税（普徴）	391	18,594,220	517	21,943,803	467	6,618,365
市民税（特徴）	6	549,596	19	777,085	14	108,939
法 人 市 民 税	4	607,869	81	5,231,213	25	1,995,000
固 定 資 産 税 都 市 計 画 税	366	38,744,622	498	52,195,632	879	91,460,743
軽 自 動 車 税	176	1,321,800	437	2,223,103	127	643,857
計	943	59,818,107	1,552	82,370,836	1,512	100,826,904
国民健康保険税	350	40,050,029	282	13,312,496	666	14,454,958
合 計	1,293	99,868,136	1,834	95,683,332	2,178	115,281,862

16. 税の徴収に要する経費等の調

区 分		平成30年度		令和元年度		令和2年度		
		金 額 (千円)	前年比 (%)	金 額 (千円)	前年比 (%)	金 額 (千円)	前年比 (%)	
税収入額	(1) 市 税	13,839,316	109.6	13,815,985	99.8	13,245,404	95.9	
	(2) 個人の県民税	2,791,035	103.4	2,870,119	102.8	2,850,612	99.3	
	(3) 合 計	16,630,351	108.5	16,686,104	100.3	16,096,016	96.5	
徴 税 費	人件費	(4) 基 本 給	86,474	91.4	90,414	104.6	83,072	91.9
		(5) 諸 手 当	54,013	98.7	56,369	104.4	52,332	92.8
		(6) そ の 他	28,532	96.4	30,000	105.1	34,880	116.3
		(7) 小 計	169,019	94.5	176,783	104.6	170,284	96.3
	需用費	(8) 旅 費	90	134.3	23	25.6	0	0.0
		(9) そ の 他	48,012	112.2	86,013	179.1	62,612	72.8
		(10) 小 計	48,102	112.2	86,036	178.9	62,612	72.8
	報奨金	(11) 納期前納付の報奨金	0	0.0	0	0.0	0	0.0
	その他	(12) そ の 他 (還付金・還付加算金を除く)	10,033	113.2	10,628	105.9	10,948	103.0
	(13) 徴 税 費 合 計	227,154	98.5	273,447	120.4	243,844	89.2	
	県民税徴収 取 扱 費	(14) 納税義務者数を 基準にした金額	141,972	102.2	143,676	101.2	142,770	99.4
		(15) 納税通知書を 基準にした金額	0	—	0	—	0	—
		(16) 徴収費を基準 にした金額	70	93.3	69	98.6	65	94.2
(17) 報奨金の額に 相当する金額		0	—	0	—	0	—	
(18) そ の 他		8,658	141.1	8,307	95.9	9,516	114.6	
(19) 合 計		150,700	103.8	152,052	100.9	152,351	100.2	
(20) 差引	(13) - (19)	76,454	89.4	121,395	158.8	91,493	75.4	
税収入に対する 徴税費の割合 (%)	(13) / (3)	1.4	—	1.6	—	1.5	—	
	(20) / (1)	0.6	—	0.9	—	0.7	—	
(21) 徴 税 職 員 数		27	93.1	28	103.7	30	107.1	
職員一人当たり人件費(千円)	(7) / (21)	6,260	101.5	6,314	100.9	5,676	89.9	
人口一人当たり徴税費(円)	(20) / 4.1. 現在人口	924	89.8	1,474	159.5	1,110	75.3	
一世帯当たり徴税費(円)	(20) / 4.1. 現在世帯	2,499	88.5	3,938	157.6	2,904	73.7	

(課税状況調より)

17. 国民健康保険税に関する調

(1) 被保険者数の推移（各年4月1日現在）

区 分		年 度				
		平成29年度	平成30年度	令和元年度	令和2年度	令和3年度
全 市	世 帯 数 (世帯)	29,655	30,279	30,592	30,829	31,510
	人 口 (人)	82,982	83,122	82,754	82,363	82,395
国 保 加 入	世 帯 数 (世帯)	10,063	9,734	9,515	9,407	9,426
	被保険者数 (人)	16,742	15,957	15,412	15,067	14,923
	世 帯 (%)	33.93	32.15	31.10	30.51	29.91
	人 口 (%)	20.18	19.20	18.62	18.29	18.11

※外国人含む

(2) 一世帯当りの税額等の推移（当初賦課）

区 分		年 度				
		平成29年度	平成30年度	令和元年度	令和2年度	令和3年度
一世帯当りの税額(円)		142,925	156,242	154,563	160,892	158,328
一人当りの税額(円)		86,501	95,346	95,894	100,987	99,947

(3) 賦課徴収

ア 賦 課	年 度			
	所得割	資産割	均等割	平等割
医 療 分	6.7%	13.0%	26,700円	23,400円
後期高齢者 支援金等分	2.6%	0.0%	10,000円	6,000円
介 護 分	2.2%	0.0%	11,000円	6,000円

イ 所得割の算定基礎 課税総所得額等 — 基礎控除

ウ 資産割の算定基礎 固定資産税のうち、土地・家屋に係る部分の額

エ 賦課期日 4月1日

オ 納期数 普通徴収 8期（7月末～2月末）

(4) 保険税率等の推移

年 度 区 分		令和元年度			令和2年度			令和3年度		
		医療分	後期高齢者 支援金等分	介護分	医療分	後期高齢者 支援金等分	介護分	医療分	後期高齢者 支援金等分	介護分
賦課 割合	所得割 (%)	47.6	57.0	55.9	47.7	54.1	53.6	48.3	54.7	53.0
	資産割 (%)	5.3	4.9	3.1	5.3	0.0	0.0	5.1	0.0	0.0
	均等割 (%)	31.1	24.0	26.2	30.8	33.8	31.7	30.5	33.3	32.1
	平等割 (%)	16.1	14.1	14.8	16.1	12.1	14.7	16.1	12.0	14.9
税 率	所得割 (%)	6.3	2.2	2.2	6.7	2.6	2.2	6.7	2.6	2.2
	資産割 (%)	13.0	3.5	3.5	13.0	0.0	0.0	13.0	0.0	0.0
	均等割 (円)	26,700	6,000	9,000	26,700	10,000	11,000	26,700	10,000	11,000
	平等割 (円)	23,400	6,000	6,000	23,400	6,000	6,000	23,400	6,000	6,000
課税限度額 (円)		610,000	190,000	160,000	630,000	190,000	170,000	630,000	190,000	170,000

(5) 課税状況の推移 (当初賦課)

年 度 区 分		令和元年度			令和2年度			令和3年度		
		医療分	後期高齢者 支援金等分	介護分	医療分	後期高齢者 支援金等分	介護分	医療分	後期高齢者 支援金等分	介護分
課税対象世帯数 (世帯)		9,789	9,789	4,026	9,727	9,727	3,946	9,683	9,683	3,752
課税対象被保険者 数 (人)		15,778	15,778	4,760	15,497	15,497	4,637	15,339	15,339	4,401
税軽減世帯数 (世帯)		5,123	5,123	1,851	5,186	5,186	1,845	5,218	5,218	1,823
限度額超過世帯数 (世帯)		146	158	101	130	180	83	119	183	77
減免(災害等)世帯 数 (世帯)		37	37	0	39	36	0	35	32	0
賦課総額 (千円)		1,355,193	394,859	163,659	1,341,625	458,818	160,990	1,343,169	460,564	150,811
保険税軽減額 (千円)		165,887	39,152	15,654	167,102	55,483	17,815	169,648	56,357	17,862
保険税減免額 (千円)		968	273	0	799	248	0	699	213	0
限度額を超える額 (千円)		73,626	27,018	13,942	56,825	27,030	10,076	73,651	34,052	8,691
月割減額 (千円)		43,231	13,077	7,864	38,637	13,344	9,078	39,801	13,660	6,816
税調定額 (千円)		1,071,481	315,339	126,199	1,078,261	362,713	124,021	1,059,370	356,281	117,443

18. 市税税率表(令和3年度)

税目	種別			税率・税額	
市県民税	個人市民税	均等割		3,500円	
		所得割	課税総所得金額		税率
			一律		6%
	個人県民税	均等割		1,500円	
		所得割	課税総所得金額		税率
			一律		4%
法人市民税	均等割	資本等の金額	従業員数	税額	
		資本金等の額が50億円を超える法人	50人超	3,600,000円	
			50人以下	492,000円	
		資本金等の額が10億円を超え50億円以下である法人	50人超	2,100,000円	
			50人以下	492,000円	
		資本金等の額が1億円を超え10億円以下である法人	50人超	480,000円	
			50人以下	192,000円	
		資本金等の額が1,000万円を超え1億円以下である法人	50人超	180,000円	
			50人以下	156,000円	
		資本金等の額が1,000万円以下である法人等	50人超	144,000円	
			50人以下	60,000円	
法人税割			8.4%		

税 目	種 別		税 率				
固定資産税	課税標準の 免税点	土 地	30万円未満		1.4%		
		家 屋	20万円未満				
		償却資産	150万円未満				
都市計画税					0.2%		
軽自動車税	種 別		税率・税額				
	原動機付自転車	50 c c 以下		白色	2,000円		
		50 c c 超～90 c c 以下		黄色	2,000円		
		90 c c 超～125 c c 以下		桃色	2,400円		
		ミニカー		水色	3,700円		
	軽 自 動 車	二 輪 (125 c c 超～250 c c 以下)		3,600円			
		三 輪		3,100 円	3,900円*1	4,600円*2	
		四 輪	貨物	自 家 用	4,000 円	5,000円*1	6,000円*2
				営 業 用	3,000 円	3,800円*1	4,500円*2
			乗用	自 家 用	7,200 円	10,800円*1	12,900円*2
				営 業 用	5,500 円	6,900円*1	8,200円*2
	専ら雪上を走行するもの		3,000円				
	小 型 自 動 車	二 輪 (250 c c 超)		6,000円			
	小型特殊自動車	農耕作業用		緑色	2,000円		
その他 (フォークリフトなど)		5,900円					
たばこ税	紙巻たばこ等 (1,000本につき)		6,122円				
	旧3級品の紙巻たばこ (1,000本につき)		※平成27年度税制改正にて旧3級品の特例税率廃止のため、上記と同額				
特別土地 保有税	土地の保有に対して課するもの (免税点=過去10年間の合計所有面積が5,000㎡未満)		1.4%				
	土地の取得に対して課するもの (免税点=過去1年間の合計取得面積が5,000㎡未満)		3.0%				
	※平成15年度以降、新規の課税は停止						
入湯税	鉱泉浴場における入浴者 (1人1日)		150円				

* 1 平成27年4月1日以降に最初の新規検査をした車両

* 2 賦課期日現在に最初の新規検査から13年を経過した車両

19. 納期一覧表（令和3年度）

	納期限	税目・期別
4月	4月30日	固定資産税・都市計画税（第1期）
5月	5月31日	軽自動車税
6月	6月30日	市県民税（第1期）
7月	8月2日	固定資産税・都市計画税（第2期） 国民健康保険税（第1期）
8月	8月31日	市県民税（第2期） 国民健康保険税（第2期）
9月	9月30日	国民健康保険税（第3期）
10月	11月1日	市県民税（第3期） 国民健康保険税（第4期）
11月	11月30日	国民健康保険税（第5期）
12月	12月27日	固定資産税・都市計画税（第3期） 国民健康保険税（第6期）
1月	1月31日	市県民税（第4期） 国民健康保険税（第7期）
2月	2月28日	固定資産税・都市計画税（第4期） 国民健康保険税（第8期）

※市県民税、国民健康保険税は、普通徴収の納期限

※市県民税（特別徴収）の納期限は、毎月10日

令和3年度
市税の概要

令和3年9月発行

【編集・発行】

福井県越前市企画部税務課・収納課

〒915-8530

福井県越前市府中一丁目13番7号

TEL (0778) 22-3014 (税務課)

TEL (0778) 22-3015 (収納課)

<https://www.city.echizen.lg.jp/>

E-mail: zeimu@city.echizen.lg.jp (税務課)

E-mail: nouzei@city.echizen.lg.jp (収納課)