



資 料



運動・スポーツ活動に関するアンケート

越前市教育委員会

今回の調査は、越前市教育委員会として、スポーツ活動と意識の実態を把握し、今後の市スポーツ振興施策に反映させるために行うものであります。

お忙しいところたいへん申し訳ありませんが、趣旨をご理解の上ご協力くださいますようお願いいたします。

回答用紙は、一家族で一枚（最高5名記入可）になっております。できるだけ広い世代にわたって（小学校低学年、高齢者の方も）お答えいただきますようお願いいたします。また児童については、内容がわからない場合、保護者の方が説明するなどのご配慮をお願いいたします。

アンケートは、越前市内の小学校5年生の児童のいるお宅にお願いしました。

☆☆☆☆☆☆ **回答はすべて回答用紙にお書きください。** ☆☆☆☆☆☆☆

☆☆☆☆☆☆ **番号・記号がついているものは、番号・記号でお答えください** ☆☆☆☆☆☆☆

問 1 仕事（職場）や学校が休みの日にはどんなことをしていますか。（多いものから3つお答えください）

1. スポーツやレクリエーション（部活動、スポーツ少年団活動を除く）
2. 読書
3. 部活動（運動部）
4. 部活動（文化部）
5. スポーツ少年団活動
6. テレビ・ビデオなどの鑑賞（家庭で）
7. テレビゲーム
8. ドライブ
9. ショッピング
10. 映画鑑賞（映画館で）
11. パソコン
12. 家事
13. 仕事（休日出勤など）
14. 野外活動（キャンプ）など
15. ガーデニング
16. 農作業
17. 運動・スポーツの指導
18. ボランティア活動
19. その他

問 2 現在、何か運動やスポーツをしていますか。している人はその運動やスポーツの名前と、どのくらいしているかを教えてください。（学校の「体育」の時間は入れません。）

※ スポーツとは・・・運動競技及び身体運動（キャンプ活動やその他の野外活動も含む）

1. している
2. していない（→問 4へ）

運動・スポーツの名前 [.....]（多いものから2つまで）

（最も近いものでお答えください。）

どのくらい [あ. 週6回以上 い. 週4～5回 う. 週2～3回 え. 週1回

お. 月2～3回 か. 月1回 き. その他]

1回あたり [あ. 15分より少ない い. ～30分より少ない う. ～1時間より少ない

え. ～2時間より少ない お. 2時間以上]（→問 3へ）

問 3 (問 2で 1. している と答えた人だけお答えください)

ア) 現在している運動・スポーツ環境(種目、指導者、場所、時間など)に満足していますか。

1. 満足している 2. どちらかといえば満足している
3. どちらかといえば満足していない 4. 満足していない



イ) ア)で 3. どちらかといえば満足していない 4. 満足していない と答えた人は、その理由を簡単にお答えください。

ウ) あなたは、スポーツをする際に水分補給をしていますか。

1. 運動中や運動後にとっている 2. 運動後にとっている
3. あまりとっていない 4. とっていない

問 4 (問 2で 2. していない と答えた人だけお答えください)

ア) 運動やスポーツをしていない理由は何ですか。(3つまで)



1. 仕事、学校、家事などが忙しいから(時間がない) 2. 年をとったから
3. 指導者がいないから 4. なかまがいないから 5. 場所がないから
6. 体が弱いから 7. お金がかかるから 8. する機会(チャンス)がなかったから
9. 運動・スポーツが好きではないから 10. その他

イ) 機会があれば、これから定期的に何かスポーツをやってみたいと思いますか。

1. やってみたい 2. どちらかというやってみたい
3. どちらかというやりたくない 4. やりたくない

問 5 あなたは、過去3年間に地区の体育・スポーツ行事(地区体育祭、地区スポーツ教室など)に参加したことがありますか。

1. ある 2. ない

問 6 あなたが運動やスポーツに望むもの（このために運動やスポーツをしたいと思うこと）は何ですか。（3つまででお答えください）

1. 楽しみや気持ちよらし
2. 運動不足解消
3. 健康と体力づくり
4. 親子（家族）のふれあい
5. なかまづくりや友情
6. 大会での入賞や名誉
7. 技能の向上
8. 地域の活性化
9. 特にない
10. その他

問 7 今後、スポーツイベント（大会・教室）が行われる場合、どのような

内容のものに参加したいと思いませんか？（2つまででお答えください）



1. 健康増進のためのスポーツ教室
2. 各種競技別のスポーツ大会・教室
3. 誰でもできるニュースポーツ等のレクリエーション的な大会・教室
4. スポーツテスト、体力テスト等の体力診断
5. 技能・技術の向上を目的としたスポーツ教室
6. 複数の種目が体験・指導が受けられる教室
7. 親子で参加できる大会・教室
8. わからない
9. その他

問 8 あなたの地区（市内17地区）の体育・スポーツ施設（体育館・グラウンド・公園など）は、充実している（じゅうぶんである・まんぞくしている）と思いませんか？

1. 充実している
2. どちらかといえば充実している
3. どちらかといえば充実していない
4. 充実していない

（できましたら、その理由を回答用紙うら面にお書きください。）



問 9 ㊦ あなたは、ニュースポーツということばを聞いたことがありますか。

1. ある
2. ない

㊦) 以下の種目でやったことがある種目がありましたらすべて教えてください。

1	アルティメット	2	インディアカ	3	囲碁ボール	4	ウォークラリー
5	エスキーテニス	6	オーバルボール	7	カローリング	8	キャッチング、ザ、スティック
9	キンボール	10	グラウンドゴルフ	11	ゲートボール	12	公式ワナゲ
13	シャフルボード	14	ショートテニス	15	スカットボール	16	ストライク、マッチ、ボウリング
17	ストラックアウト&ディスクッター	18	スポーツチャンバラ	19	ソフトバレーボール	20	ソフトラクロス
21	ターゲット・バードゴルフ	22	ダーツ	23	チュックボール	24	ディスクゴルフ
25	ティーボール	26	トリプルソフトバレー	27	ドッチビー	28	バウンドテニス
29	バンブーダンス	30	ファミリーバドミントン	31	バタンク	32	ポールゴルフ
33	マレットゴルフ	34	ユニカール	35	ユニホック	36	ラージボール卓球
37	やったことがない	38	その他				

問 10 総合型地域スポーツクラブについて知っていますか。

1. 知っている。 2. 知らない 3. 名前は聞いたことがある

「総合型地域スポーツクラブ」とは、若い人（子ども）から高齢者まで気軽に参加ができて、世代間の交流ができる会費制の複合型スポーツクラブです。

越前市内では、下記の4つのクラブが活動しています。

- ・ みなみ文化スポーツクラブ（南地区）
- ・ 吉楽（吉野地区）
- ・ 国高総合健康クラブ（国高地区）
- ・ 北日野スポーツ文化クラブ（北日野地区）

問 11 総合型地域スポーツクラブに入りたい（あなたの地域にできたら入りたい）と思いますか。

1. 入っている 2. 入りたい 3. だれかといっしょなら入りたい
4. スタッフや指導者として関わりたい 5. 入りたくない 6. その他

問 12 あなたは、今後、どのようなスポーツ施設を望みますか。ありましたらお書きください。

問 13 あなたが、今後、市のスポーツ振興に望むことがありましたらご自由にお書きください。

（回答用紙うら面）

ご協力ありがとうございました。（）回答用紙のみ学校へ提出してください。

（回答用紙には、5名まで記入できます。ご家族みなさんのご協力をお願いします。）



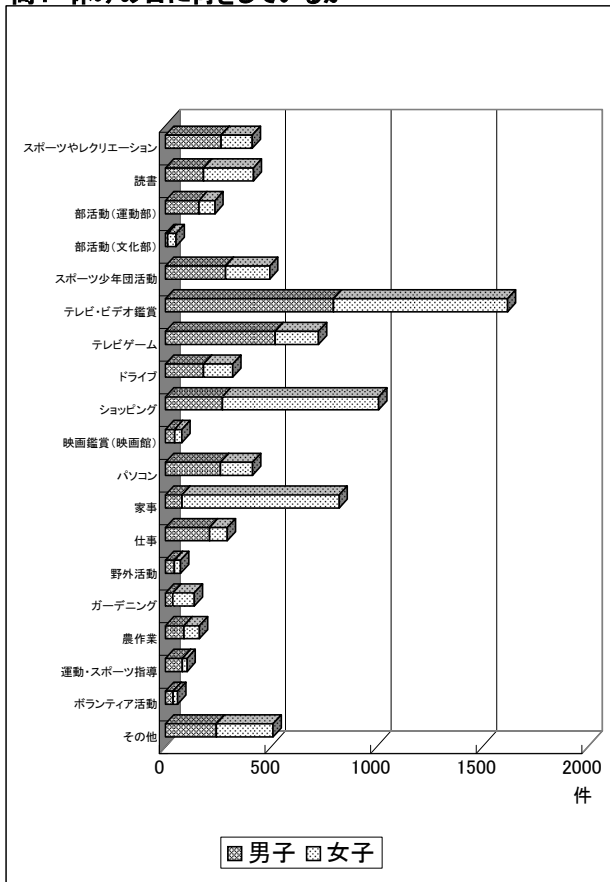
運動・スポーツ活動に関するアンケート集計結果 越前市総計 平成19年度

	小学 男	中学 男	～19 男	～29 男	～39 男	～49 男	～64 男	65～ 男	男子 計	小学 女	中学 女	～19 女	～29 女	～39 女	～49 女	～64 女	65～ 女	女子 計	合計	
問1 仕事(職場)や学校が休みの日にはどんなことをしていますか。(多いものから3つ)																				
1	スポーツやレクリエーション	106	17	5	12	33	69	8	14	264	67	13	2	2	29	17	6	10	146	410
2	読書	70	15	13	3	17	43	8	11	180	107	26	5	6	47	36	7	2	236	416
3	部活動(運動部)	15	108	25	3	2	1	2	158	6	58	10	1	1	0	0	0	76	234	
4	部活動(文化部)	0	6	3	0	1	0	0	10	2	28	0	2	0	1	0	1	40	50	
5	スポーツ少年団活動	232	3	0	0	19	29	0	1	284	142	3	0	0	37	26	0	1	209	493
6	テレビ・ビデオ鑑賞	324	67	21	19	116	194	30	24	795	326	74	27	25	189	138	22	23	824	1,619
7	テレビゲーム	365	85	21	4	27	15	2	0	519	179	17	3	0	4	2	0	0	205	724
8	ドライブ	41	3	0	14	48	61	7	6	180	49	3	2	13	44	21	4	2	138	318
9	ショッピング	65	11	7	16	71	85	10	5	270	188	49	15	25	263	164	20	15	739	1,009
10	映画鑑賞(映画館)	12	2	2	3	7	12	3	2	43	9	3	0	5	6	11	0	0	34	77
11	パソコン	56	28	19	14	45	85	12	2	261	57	33	11	5	21	22	2	0	151	412
12	家事	9	1	0	1	23	34	6	4	78	34	3	3	19	346	254	41	44	744	822
13	仕事	1	0	2	7	60	114	19	5	208	1	1	2	4	40	24	8	4	84	292
14	野外活動	20	0	0	0	9	11	2	0	42	17	0	0	0	9	1	0	2	29	71
15	ガーデニング	2	0	0	1	8	10	5	9	35	3	0	0	2	33	30	19	14	101	136
16	農作業	3	0	0	0	12	33	13	27	88	2	0	0	1	7	6	17	39	72	160
17	運動・スポーツ指導	15	1	0	5	22	29	3	5	80	9	0	0	0	8	4	0	1	22	102
18	ボランティア活動	1	0	2	1	11	13	7	1	36	1	0	0	0	7	4	4	5	21	57
19	その他	91	14	14	5	43	53	12	9	241	123	27	12	4	59	31	7	5	268	509
問2 現在、何か運動やスポーツをしていますか。																				
1	している	400	121	34	20	81	128	17	25	826	301	71	14	13	83	59	18	30	589	1,415
あ	週6回以上	36	77	19	1	1	4	1	1	140	7	33	4	0	3	5	1	5	58	198
い	週4～5回	119	34	6	2	6	11	1	7	186	68	28	2	2	3	7	5	6	121	307
う	週2～3回	160	5	5	8	28	45	8	4	263	139	1	3	3	32	21	6	10	215	478
え	週1回	73	2	2	6	23	37	2	8	153	76	4	5	8	29	21	5	5	153	306
お	月2～3回	8	2	2	2	15	20	3	2	54	7	1	0	0	10	5	1	3	27	81
か	月1回	2	0	0	0	6	9	2	2	21	2	0	0	0	5	0	0	1	8	29
き	その他	0	0	0	1	0	1	0	0	2	1	1	0	0	1	0	0	0	3	5
ア	1回あたり15分未満	2	1	0	0	2	2	0	0	7	3	0	0	0	0	2	0	2	7	14
イ	1回あたり15分～30分未満	3	1	0	0	5	2	0	0	11	7	1	0	0	4	2	1	4	19	30
ウ	1回あたり30分～1時間未満	49	2	2	3	8	34	3	3	104	34	0	2	0	19	14	4	8	81	185
エ	1回あたり1時間～2時間未満	111	41	11	6	32	54	4	11	270	127	31	6	11	45	32	9	11	272	542
オ	1回あたり2時間以上	223	74	20	11	33	35	10	9	415	124	37	6	2	15	8	4	5	201	616
2	していない	138	12	13	16	131	195	38	23	566	187	45	21	25	329	221	39	31	898	1,464
問3 (問2で「1. している」と答えた人) ア) 現在している運動・スポーツ環境(種目、指導者、場所、時間など)に満足していますか。																				
1	満足している	250	72	15	3	29	41	9	15	434	176	37	5	8	35	21	6	18	306	740
2	どちらかといえば満足している	108	39	12	11	39	60	4	9	282	87	28	7	5	24	23	10	8	192	474
3	どちらかといえば満足していない	18	3	3	2	6	21	3	0	56	17	2	1	0	15	11	2	3	51	107
4	満足していない	14	4	4	4	7	3	1	0	37	14	2	0	0	8	4	0	1	29	66
イ) スポーツをする際に水分補給をしていますか。																				
1	運動中や運動後にとっている	285	78	21	17	58	81	13	13	566	179	41	7	9	62	41	10	12	361	927
2	運動後にとっている	48	21	5	2	12	27	1	5	121	64	17	4	3	12	9	3	12	124	245
3	あまりとっていない	14	7	5	0	4	5	1	1	37	23	3	2	1	4	4	2	3	42	79
4	とっていない	13	1	0	0	0	0	1	1	16	6	0	0	0	0	1	1	2	10	26
問4 (問2で「1. していない」と答えた人) 運動やスポーツをしていない理由は何ですか。(3つまで)																				
1	仕事、学校、家事などが忙しい	25	4	10	10	99	151	25	8	332	68	25	20	21	283	189	27	11	644	976
2	年をとったから	1	0	1	0	14	41	13	16	86	0	0	0	2	29	34	16	25	106	192
3	指導者がいないから	5	0	0	1	0	0	0	0	6	1	1	0	2	1	2	0	0	7	13
4	仲間がいないから	32	1	1	5	15	25	6	0	85	49	7	1	8	37	28	8	3	141	226
5	場所がないから	11	1	1	1	6	3	1	2	26	16	3	2	2	14	6	1	0	44	70
6	体が弱いから	10	1	0	1	3	7	2	3	27	5	0	0	2	8	12	5	5	37	64
7	お金がかかるから	12	0	1	2	13	18	3	1	50	18	3	1	3	39	25	2	1	92	142
8	する機会がなかったから	45	6	5	8	56	82	14	5	221	52	18	7	14	152	91	16	6	356	577
9	運動・スポーツが好きではないから	43	6	2	3	14	31	4	2	105	53	20	3	5	57	42	6	4	190	295
10	その他	31	2	1	2	7	15	5	1	64	38	6	1	0	15	12	4	2	78	142
イ) 機会があれば、これから定期的に何かスポーツをやってみようと思いますか。																				
1	やってみよう	33	4	4	7	45	43	9	1	146	55	7	6	8	90	57	7	0	230	376
2	どちらかというとやってみよう	35	1	3	4	40	64	10	5	162	52	19	9	11	124	83	19	2	319	481
3	どちらかというとやりたくない	25	3	1	2	12	37	8	7	95	32	7	5	2	51	35	3	8	143	238
4	やりたくない	13	0	2	2	8	18	5	5	53	12	6	0	3	14	13	3	9	60	113
問5 あなたは、過去3年間に地区の体育・スポーツ行事に参加したことがありますか。																				
1	ある	476	123	19	23	169	265	42	28	1,145	425	103	22	20	340	219	38	30	1,197	2,342
2	ない	53	6	28	13	39	55	14	17	225	55	14	13	19	65	60	18	27	271	496
問6 あなたが運動やスポーツに望むものは何ですか。																				
1	楽しみや気晴らし	227	53	22	26	113	189	28	24	682	237	62	31	26	259	174	32	31	852	1,534
2	運動不足解消	85	10	13	19	139	212	37	19	534	111	33	24	31	289	199	43	32	762	1,296
3	健康と体力づくり	330	81	27	25	137	229	37	34	900	309	70	18	26	271	204	45	40	983	1,883
4	親子(家族)のふれあい	40	2	1	3	78	113	13	4	254	74	6	1	8	130	81	7	3	310	564
5	なかまづくりや友情	295	90	22	18	52	61	14	22	574	257	63	14	13	73	82	15	19	536	1,110
6	大会での入賞や名誉	108	33	8	2	7	7	1	1	167	88	22	3	1	7	1	1	2	125	292
7	技能の向上	178	75	25	7	15	27	2	2	331	103	30	6	1	15	8	0	1	164	495
8	地域の活性化	2	0	0	1	7	10	7	5	32	6	0	0	2	7	4	1	4	24	56
9	特になし	41	6	3	2	12	15	7	3	89	30	11	0	0	19	4	3	11	78	167
10	その他	9	2	1	0	5	4	0	1	22	9	2	2	0	7	1	0	0	21	43

	小学男	中学男	～19男	～29男	～39男	～49男	～64男	65～男	男子計	小学女	中学女	～19女	～29女	～39女	～49女	～64女	65～女	女子計	合計	
問7 今後、スポーツイベントが行われる場合、どのような内容のものに参加したいと思いますか。(2つまで)																				
1	健康増進のためのスポーツ教室	49	7	6	11	67	118	32	23	313	49	13	12	15	158	139	39	34	459	772
2	各種競技別のスポーツ大会・教室	125	41	16	15	51	60	5	3	316	104	29	8	5	71	19	2	4	242	558
3	誰でもできるニュースポーツ等のレクリエーション的な大会・教室	124	22	2	9	52	78	24	19	330	122	34	12	15	107	99	28	19	436	766
4	スポーツテスト、体力テスト等の体力診断	95	30	10	6	25	31	7	6	210	75	17	4	6	31	12	4	5	154	364
5	技能・技術の向上を目的としたスポーツ教室	124	55	14	9	17	29	2	2	252	60	24	4	2	13	15	1	0	119	371
6	複数の種目が体験・指導が受けられる教室	61	18	9	6	11	20	2	1	128	67	17	8	7	24	21	7	3	154	282
7	親子で参加できる大会・教室	152	9	0	7	107	156	15	3	449	174	13	3	15	207	137	6	4	559	1,008
8	わからない	107	21	13	3	22	35	6	10	217	109	31	6	5	51	26	5	14	247	464
9	その他	8	1	0	0	7	7	1	1	25	4	3	2	0	11	4	1	0	25	50
問8 あなたの地区の体育・スポーツ施設は、充実していると思いますか。																				
1	充実している	135	21	4	2	21	36	11	10	240	91	19	3	2	59	23	9	11	217	457
2	どちらかといえば充実している	225	62	20	23	91	143	33	21	618	246	52	21	23	176	154	29	25	726	1,344
3	どちらかといえば充実していない	91	30	11	6	66	100	3	11	318	93	32	6	9	116	70	11	14	351	669
4	充実していない	58	10	6	4	29	39	5	4	155	35	14	5	5	52	28	6	6	151	306
問9 アあなたは、ニュースポーツということばを聞いたことがありますか。																				
1	ある	247	99	31	20	124	226	38	30	815	221	83	22	24	271	207	26	32	886	1,701
2	ない	276	29	15	16	86	95	18	17	552	256	35	13	15	135	73	31	28	586	1,138
イ)以下の種目でやったことがある種目がありましたらすべて教えて下さい。																				
1	アルティメット	4	5	7	0	0	1	0	0	17	4	6	1	0	1	0	0	0	12	29
2	インディアカ	10	2	2	7	21	33	3	1	79	8	5	0	8	26	12	2	2	63	142
3	囲碁ボール	28	7	1	1	11	14	1	2	65	17	4	2	2	12	12	2	3	54	119
4	ウォークラリー	101	53	19	13	24	64	15	10	299	115	51	18	11	86	74	8	10	373	672
5	エスキーツ	5	3	0	3	1	6	2	1	21	6	1	0	2	7	2	3	1	22	43
6	オーバルボール	5	1	0	0	2	5	0	0	13	2	3	0	0	9	0	1	1	16	29
7	カローリング	4	2	1	0	4	15	0	1	27	3	2	0	0	15	9	1	2	32	59
8	キャッチング、ザ、スティック	11	4	0	0	2	6	0	0	23	7	2	1	1	5	3	1	2	22	45
9	キンボール	11	6	3	0	12	19	2	0	53	8	10	2	2	20	19	2	1	64	117
10	グラウンドゴルフ	16	13	7	7	18	42	7	4	114	10	5	2	5	19	15	2	5	63	177
11	ゲートボール	44	14	4	8	31	45	13	13	172	33	11	5	4	55	31	6	15	160	332
12	公式ワナゲ	24	8	3	0	5	7	0	1	48	21	8	0	1	9	8	1	3	51	99
13	シャフルボード	4	0	0	0	1	5	0	0	10	2	1	0	0	3	4	1	0	11	21
14	ショートテニス	17	13	3	2	4	23	6	1	69	20	7	6	5	23	17	5	3	86	155
15	スカットボール	21	11	2	1	5	20	2	1	63	17	6	2	1	19	13	1	4	63	126
16	ストライク、マッチ、ボウリング	49	16	5	1	8	18	2	4	103	41	8	2	4	16	20	3	4	98	201
17	ストラックアウト&ディスゲッター	20	8	9	1	4	11	0	0	53	5	2	0	2	3	3	0	0	15	68
18	スポーツチャンバラ	17	7	3	3	3	13	2	1	49	5	3	1	3	7	7	0	0	26	75
19	ソフトバレーボール	88	30	18	14	80	136	20	13	399	113	42	18	22	164	102	13	17	491	890
20	ソフトラクロス	0	0	1	0	0	0	0	0	1	1	0	1	1	0	0	0	0	3	4
21	ターゲット・バードゴルフ	0	1	0	0	2	8	0	1	12	2	1	0	1	0	1	0	0	5	17
22	ダーツ	107	26	14	9	26	49	7	5	243	79	18	0	9	40	27	2	0	175	418
23	チュックボール	0	0	0	1	0	1	0	0	2	1	0	0	0	0	0	0	0	1	3
24	ディスクゴルフ	10	20	8	6	2	9	0	0	55	4	16	4	1	1	7	0	1	34	89
25	ティーボール	29	13	12	1	3	4	0	0	62	15	9	4	0	6	5	0	0	39	101
26	トリプルソフトバレー	7	4	4	0	2	4	1	0	22	2	5	0	1	6	4	1	3	22	44
27	ドッチビー	175	43	4	4	22	24	4	1	277	181	23	2	1	44	31	1	1	284	561
28	バウンドテニス	6	2	0	1	5	10	0	0	24	5	3	3	1	4	2	0	0	18	42
29	バンパーダンス	13	4	0	0	3	3	2	0	25	11	2	0	0	8	6	1	1	29	54
30	ファミリーバドミントン	17	2	0	0	10	6	2	2	39	27	9	4	1	22	7	2	2	74	113
31	ベタンク	6	3	1	1	10	19	2	4	46	3	3	1	2	13	14	3	4	43	89
32	ボールゴルフ	3	0	0	1	0	2	2	0	8	1	1	1	1	0	2	0	1	7	15
33	マレットゴルフ	34	16	3	8	26	66	10	9	172	17	12	2	7	46	35	5	8	132	304
34	ユニカール	15	8	0	3	14	20	1	0	61	15	6	3	1	26	16	1	3	71	132
35	ユニホック	3	4	0	0	2	3	0	0	12	0	4	1	0	9	4	0	0	18	30
36	ラージボール卓球	14	8	2	3	8	16	3	3	57	9	3	1	2	5	10	0	4	34	91
37	やったことがない	68	11	5	4	46	53	6	13	206	76	13	2	0	79	48	18	12	248	454
38	その他	8	0	2	0	1	2	0	0	13	8	2	0	0	3	0	0	2	15	28
問10 総合型地域スポーツクラブについて知っていますか。																				
1	知っている	23	11	1	7	27	49	11	6	135	12	10	2	5	49	33	9	8	128	263
2	知らない	484	115	45	27	171	241	38	35	1,156	446	101	30	32	312	206	44	46	1,217	2,373
3	名前は聞いたことがある	22	4	0	2	11	31	7	5	82	19	7	3	2	47	38	5	7	128	210
問11 総合型地域スポーツクラブに入ってみたくありませんか。																				
1	入っている	11	2	1	1	5	8	3	2	33	8	1	0	2	7	5	2	4	29	62
2	入ってみたく	63	7	2	9	32	47	8	6	174	50	12	4	4	49	40	9	3	171	345
3	誰かと一緒なら入ってみたく	177	39	7	9	33	51	9	7	332	208	35	9	19	114	87	18	13	503	835
4	スタッフや指導者として関わってみたく	1	0	1	1	5	2	1	1	12	1	0	0	3	1	1	0	0	6	18
5	入りたくない	224	67	32	13	99	169	25	25	654	172	60	21	10	182	107	21	33	606	1,260
6	その他	40	13	3	3	30	42	9	4	144	30	8	1	4	43	31	6	5	128	272

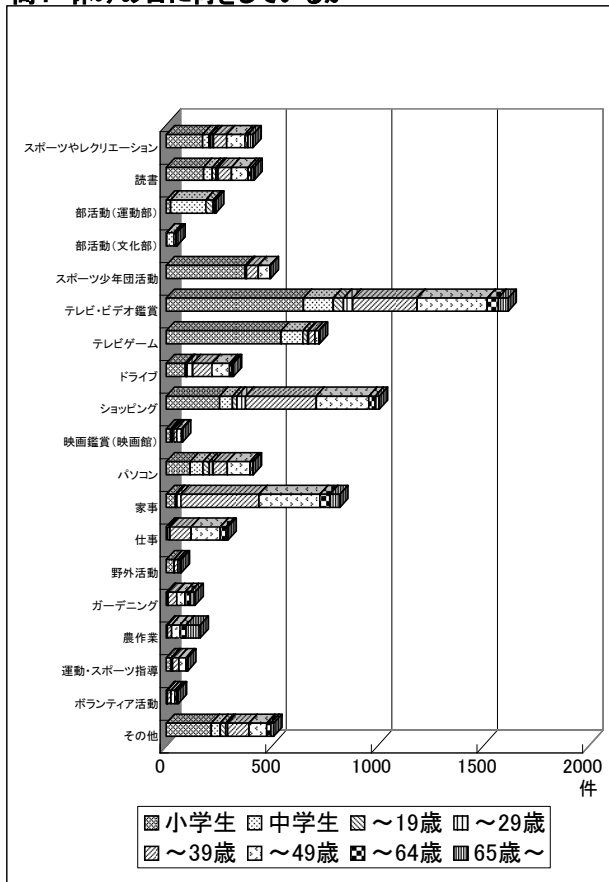
一男女別グラフ

問1 休みの日に何をしているか

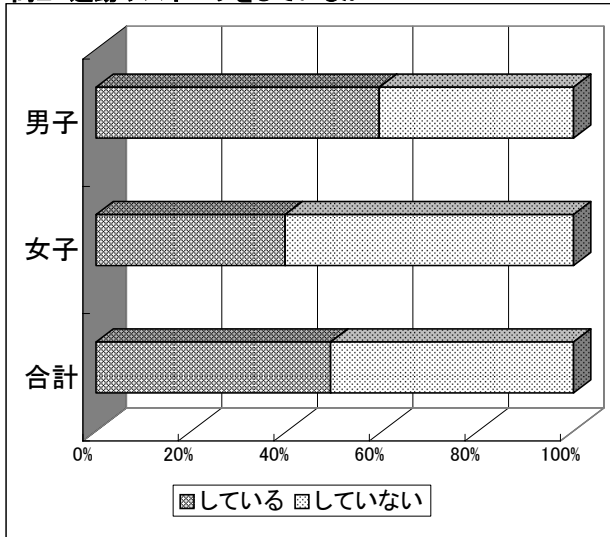


一年代別グラフ

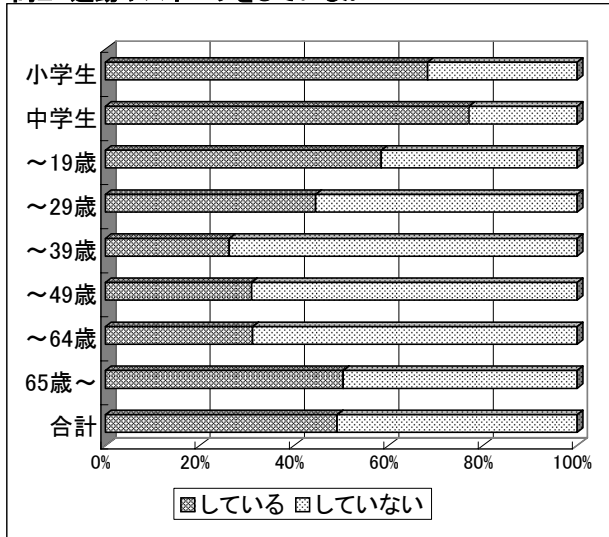
問1 休みの日に何をしているか



問2 運動やスポーツをしているか

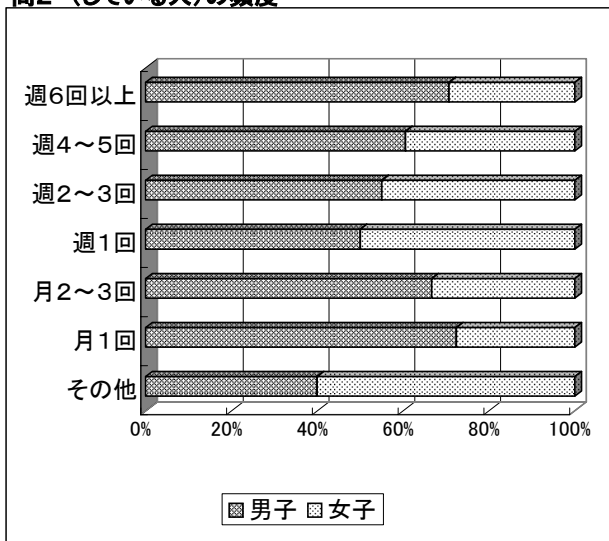


問2 運動やスポーツをしているか



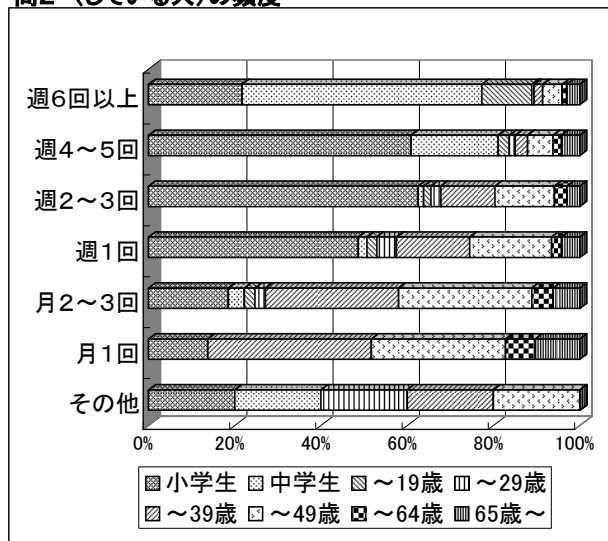
—男女別グラフ—

問2 (している人)の頻度

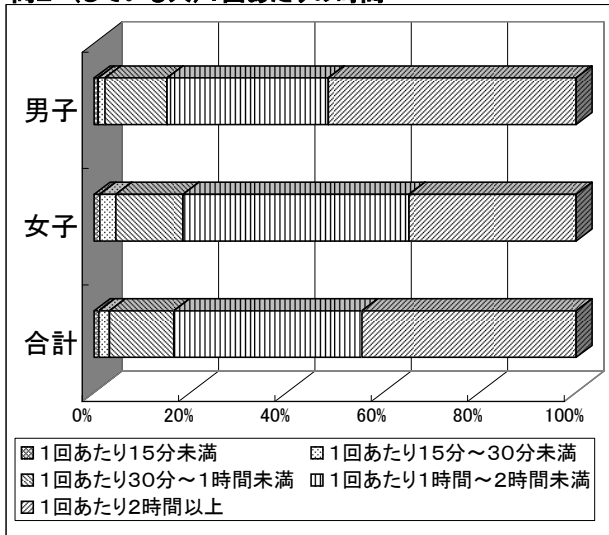


—年代別グラフ—

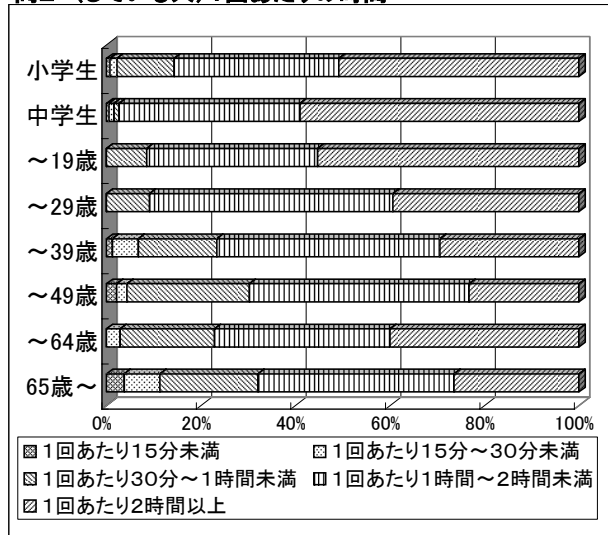
問2 (している人)の頻度



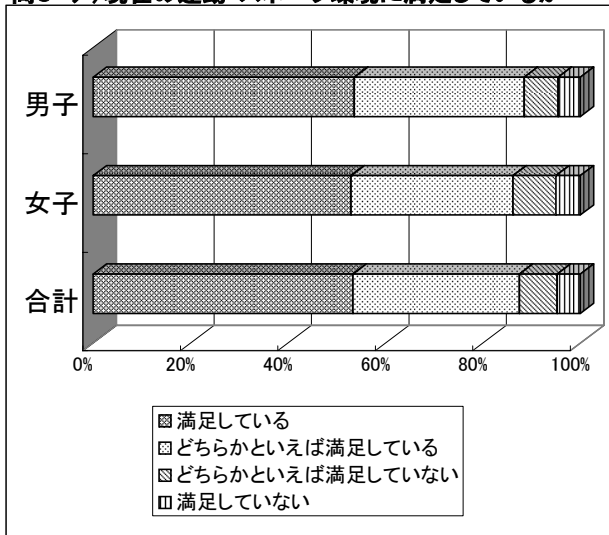
問2 (している人)1回あたりの時間



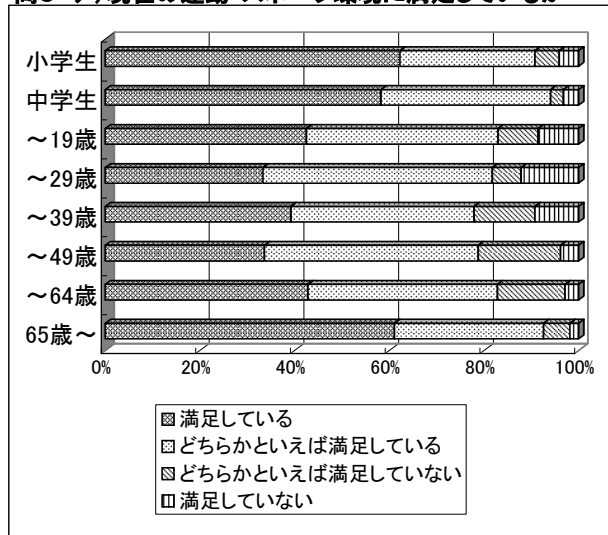
問2 (している人)1回あたりの時間



問3 ア)現在の運動・スポーツ環境に満足しているか

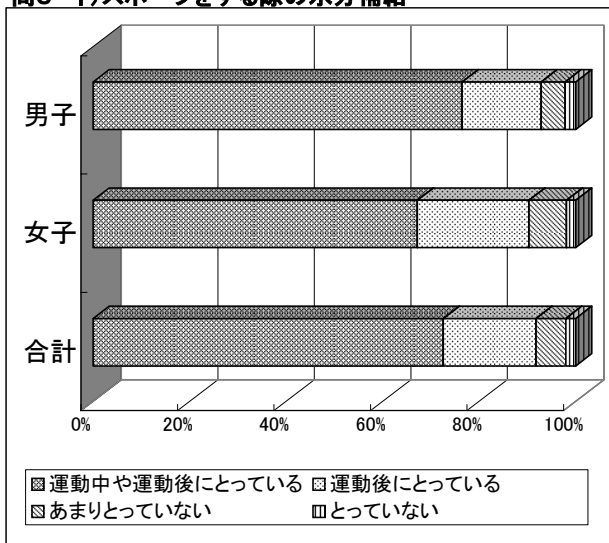


問3 ア)現在の運動・スポーツ環境に満足しているか



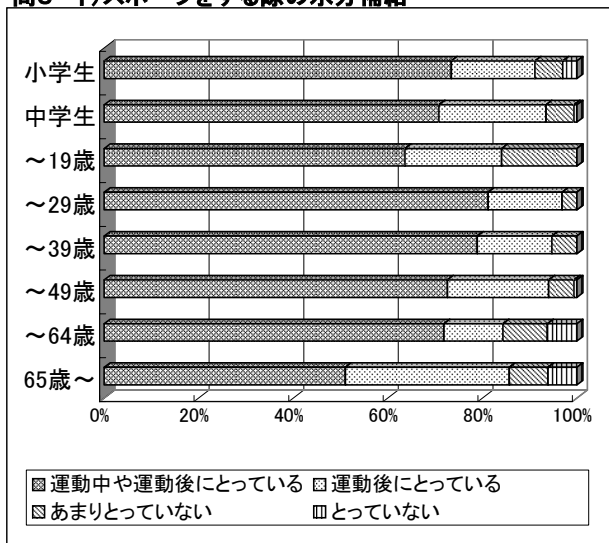
—男女別グラフ—

問3 イ)スポーツをする際の水分補給

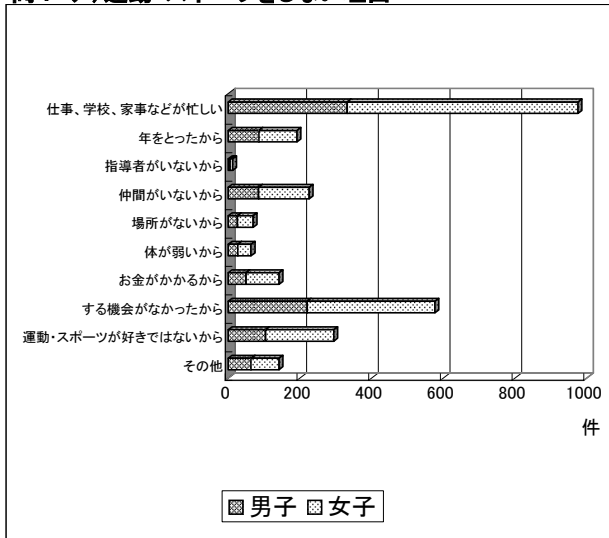


—年代別グラフ—

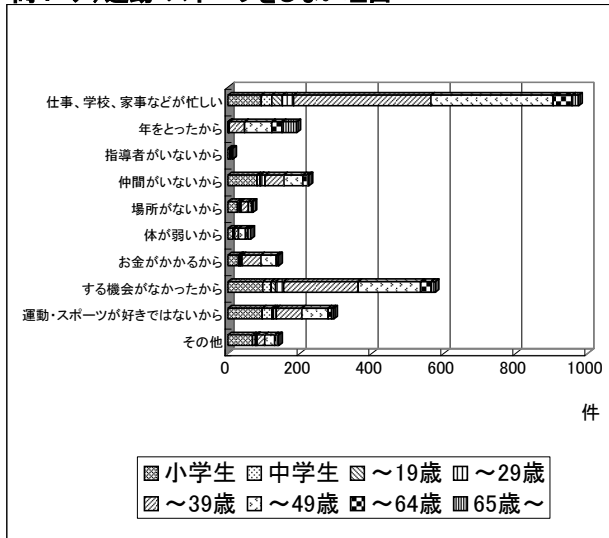
問3 イ)スポーツをする際の水分補給



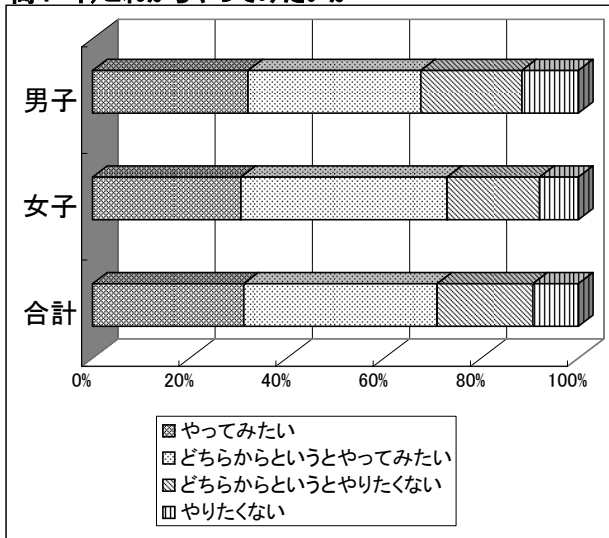
問4 ア)運動・スポーツをしない理由



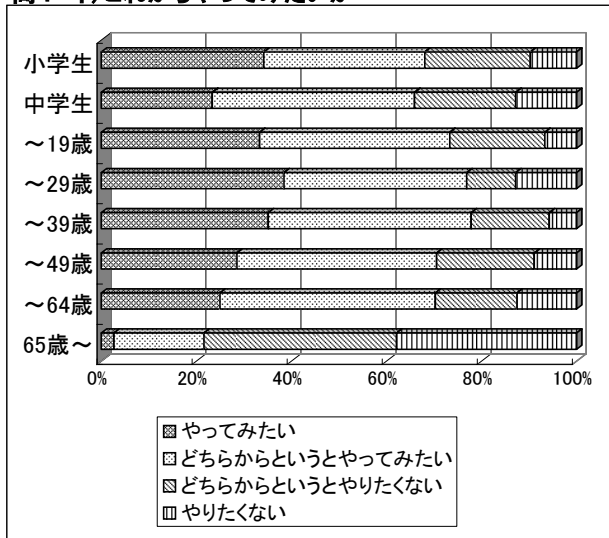
問4 ア)運動・スポーツをしない理由



問4 イ)これからやってみたいか

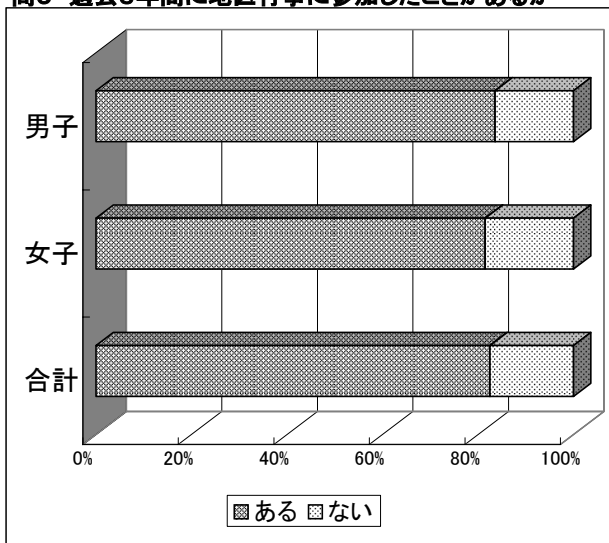


問4 イ)これからやってみたいか



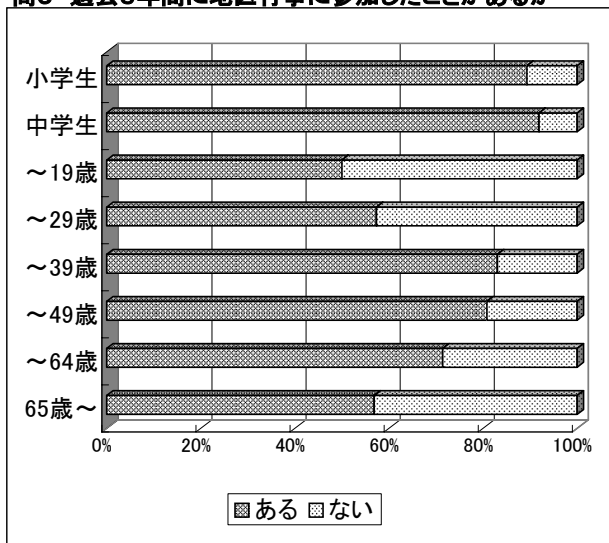
一男女別グラフ

問5 過去3年間に地区行事に参加したことがあるか

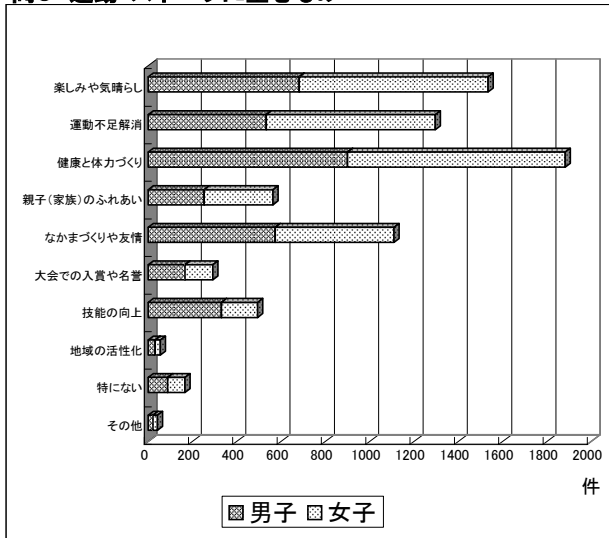


一年代別グラフ

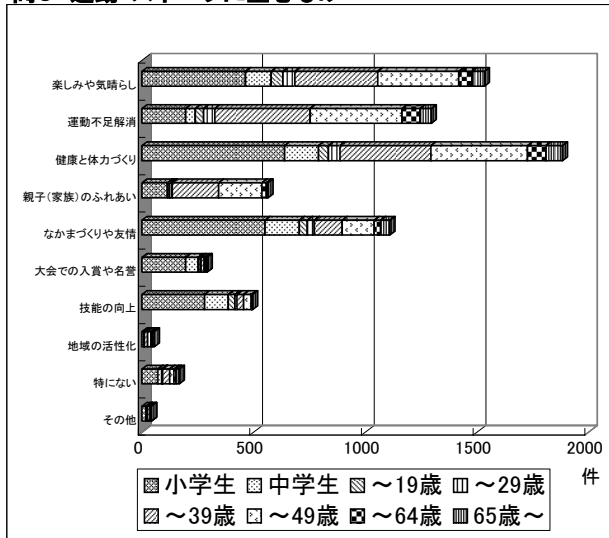
問5 過去3年間に地区行事に参加したことがあるか



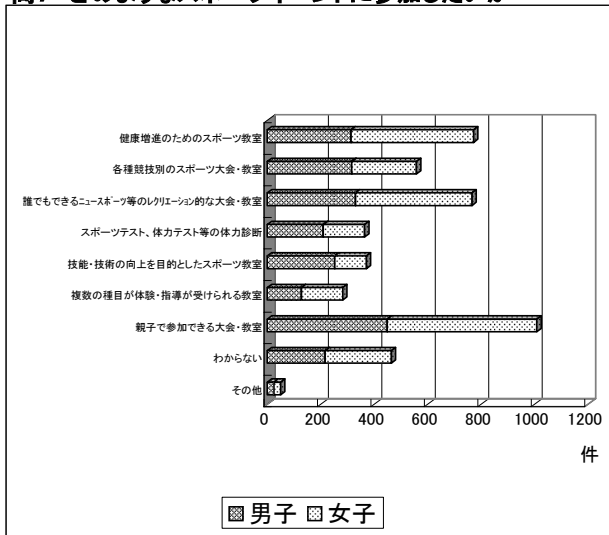
問6 運動・スポーツに望むもの



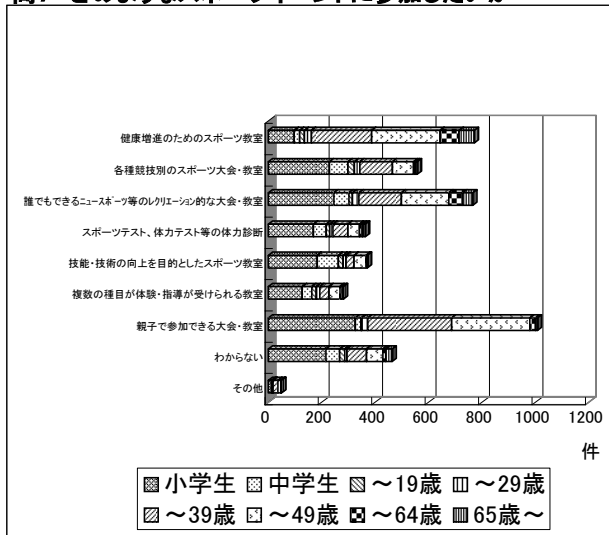
問6 運動・スポーツに望むもの



問7 どのようなスポーツイベントに参加したいか

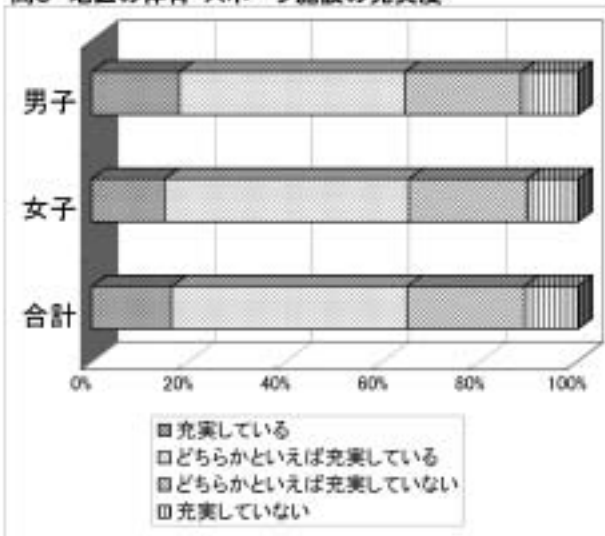


問7 どのようなスポーツイベントに参加したいか



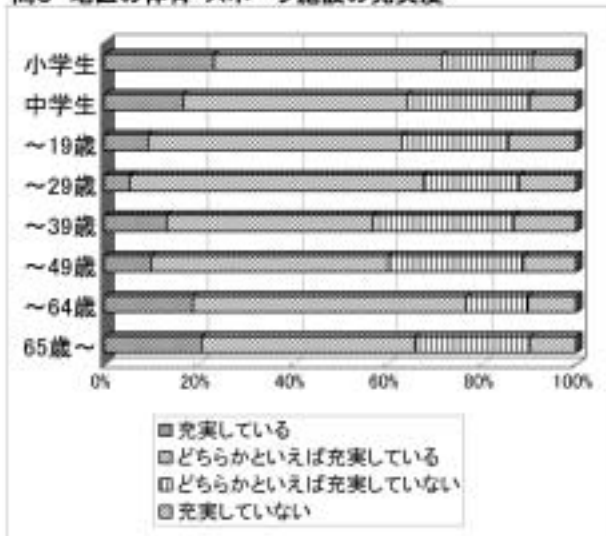
—男女別グラフ—

問8 地区の体育・スポーツ施設の充実度

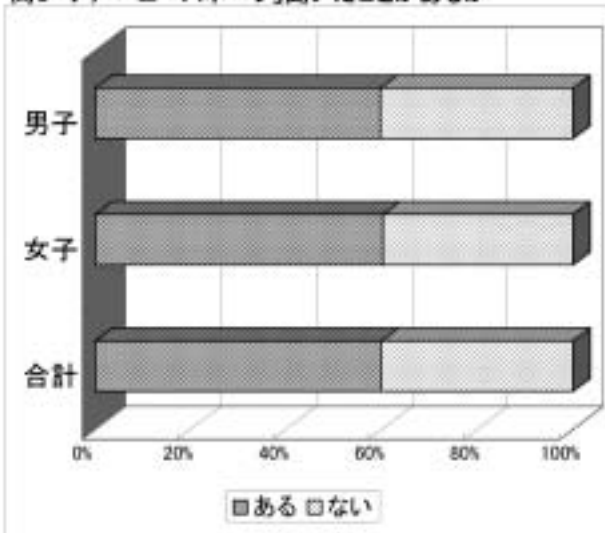


—年代別グラフ—

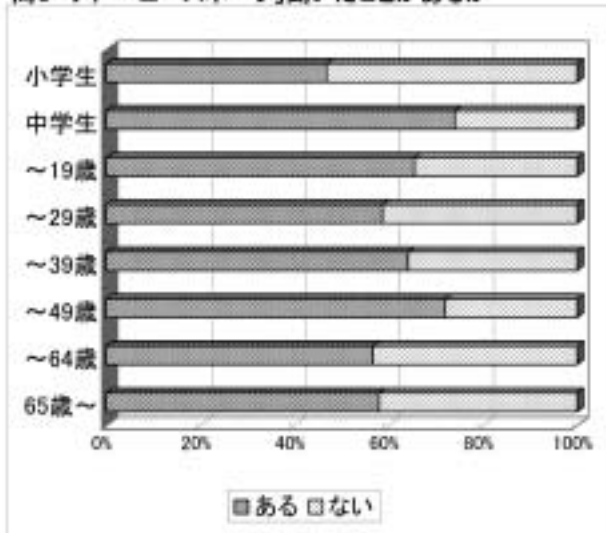
問8 地区の体育・スポーツ施設の充実度



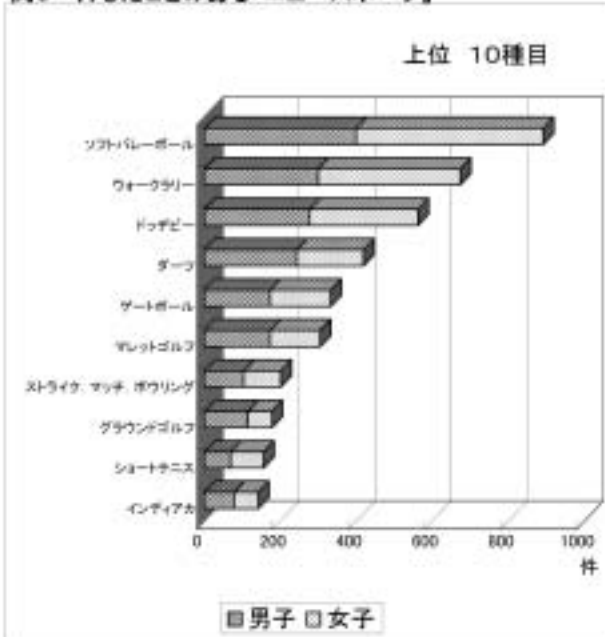
問9 ア)「ニュースポーツ」聞いたことがあるか



問9 ア)「ニュースポーツ」聞いたことがあるか



問9 イ)したことがある「ニュースポーツ」

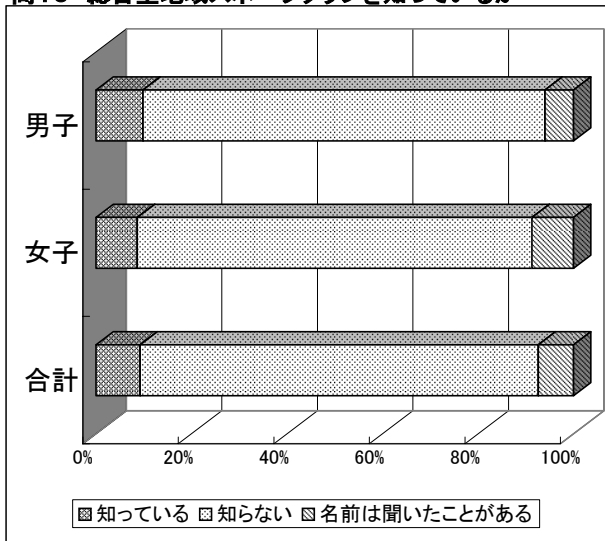


問9 イ)したことがある「ニュースポーツ」



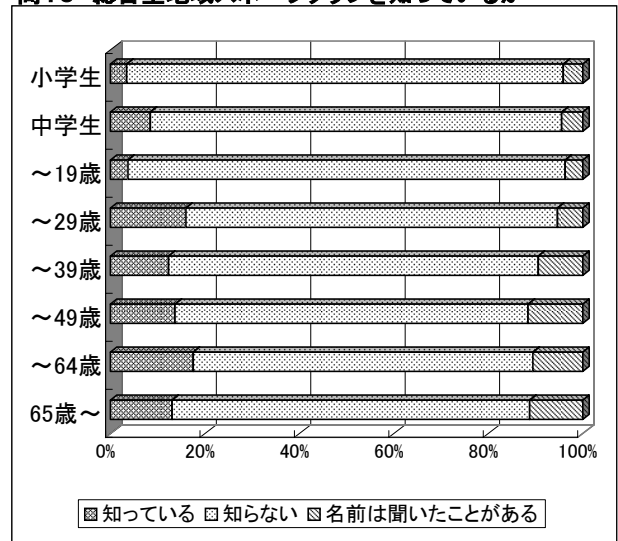
—男女別グラフ—

問10 総合型地域スポーツクラブを知っているか

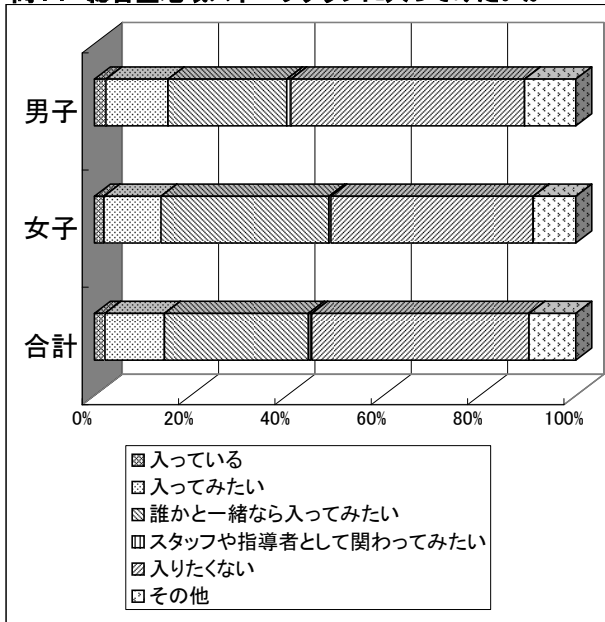


—年代別グラフ—

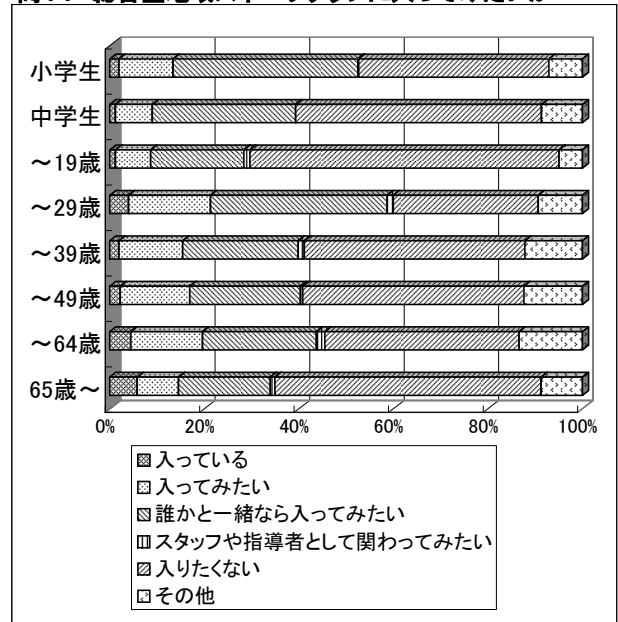
問10 総合型地域スポーツクラブを知っているか



問11 総合型地域スポーツクラブに入りたいか



問11 総合型地域スポーツクラブに入りたいか



昭和60年～63年と平成16年～18年の50m(秒)、ボール投(m)の平均値比較

(平成17年より越前市データ)

	年度	50m	ボール投
小4男	S60	9.4	23.4
	S61	9.4	22.5
	S62	9.3	23.4
	S63	9.4	23.5
	H16	9.5	21.9
	H17	9.4	22.9
	H18	9.7	22.4

	年度	50m	ボール投
小5男	S60	9.1	27.7
	S61	9.0	27.5
	S62	8.9	27.6
	S63	9.0	28.0
	H16	9.2	25.8
	H17	9.3	26.3
	H18	9.1	27.2

	年度	50m	ボール投
小6男	S60	8.8	32.2
	S61	8.7	31.7
	S62	8.7	31.8
	S63	8.7	31.6
	H16	8.8	29.5
	H17	8.7	29.9
	H18	8.8	30.6

	年度	50m	ボール投
中1男	S60	8.5	18.7
	S61	8.4	19.6
	S62	8.5	18.8
	S63	8.5	18.9
	H16	8.5	19.8
	H17	8.5	18.8
	H18	8.5	19.4

	年度	50m	ボール投
中2男	S60	8.1	21.5
	S61	7.9	23.1
	S62	8.0	22.0
	S63	8.0	21.7
	H16	7.8	22.2
	H17	7.9	21.7
	H18	7.9	22.2

	年度	50m	ボール投
中3男	S60	7.5	24.6
	S61	7.5	23.7
	S62	7.6	25.1
	S63	7.6	24.8
	H16	7.4	24.7
	H17	7.5	24.4
	H18	7.4	24.9

	年度	50m	ボール投
小4女	S60	9.6	13.6
	S61	9.8	13.1
	S62	9.6	13.7
	S63	9.6	13.2
	H16	9.7	12.8
	H17	9.7	13.7
	H18	9.8	13.4

	年度	50m	ボール投
小5女	S60	9.3	15.9
	S61	9.2	16.2
	S62	9.3	16.2
	S63	9.3	16.1
	H16	9.4	16.3
	H17	9.5	16.0
	H18	9.3	16.2

	年度	50m	ボール投
小6女	S60	9.0	18.5
	S61	8.9	18.7
	S62	8.9	19.3
	S63	9.0	18.6
	H16	8.9	18.8
	H17	9.0	18.8
	H18	9.0	19.0

	年度	50m	ボール投
中1女	S60	8.9	12.9
	S61	8.8	13.3
	S62	8.8	12.7
	S63	8.7	13.4
	H16	8.9	13.4
	H17	9.0	12.7
	H18	8.9	13.2

	年度	50m	ボール投
中2女	S60	8.6	14.1
	S61	8.5	15.1
	S62	8.6	14.1
	S63	8.7	14.7
	H16	8.6	13.6
	H17	8.7	14.0
	H18	8.8	14.0

	年度	50m	ボール投
中3女	S60	8.6	15.5
	S61	8.5	16.0
	S62	8.6	15.3
	S63	8.6	15.5
	H16	8.7	14.3
	H17	8.6	14.3
	H18	8.6	14.9

* ボール投…小学生はソフトボール、中学生はハンドボールを使用

新体力テスト 越前市平均値と福井県平均値の比較(平成18年度)

		上体起こし (回)	長座体前屈 (cm)	反復横とび (点)	50m走 (秒)	立ち幅とび (cm)	ボール投げ (m)	持久走 (秒)	20m シャトルラン (回)	握力 (kg)	県平均を上回る 種目数
小4男	市平均	17.42	31.93	39.15	9.70	152.97	22.47	/	49.19	15.49	4
	県平均	18.13	31.20	38.61	9.60	150.58	22.95	/	49.55	15.11	
小5男	市平均	20.67	35.37	44.11	9.14	163.46	27.21	/	60.57	17.98	8
	県平均	20.12	33.44	42.99	9.26	159.08	26.64	/	58.02	17.41	
小6男	市平均	22.63	36.89	47.10	8.87	172.56	30.64	/	67.75	20.44	6
	県平均	22.15	35.52	46.24	8.85	169.88	30.63	/	66.04	20.45	
中1男	市平均	25.67	41.42	49.42	8.50	186.11	19.47	405	75.70	26.32	8
	県平均	24.89	40.24	49.78	8.53	185.33	19.10	409	73.94	25.43	
中2男	市平均	27.37	44.09	52.63	7.93	203.80	22.21	381	89.01	30.61	4
	県平均	28.16	43.57	52.99	7.93	202.12	21.80	377	89.55	30.59	
中3男	市平均	31.07	48.50	56.31	7.46	218.07	24.93	358	98.67	37.75	9
	県平均	30.92	47.46	55.71	7.52	215.29	24.91	364	97.20	36.21	

		上体起こし (回)	長座体前屈 (cm)	反復横とび (点)	50m走 (秒)	立ち幅とび (cm)	ボール投げ (m)	持久走 (秒)	20m シャトルラン (回)	握力 (kg)	県平均を上回る 種目数
小4女	市平均	16.86	35.47	38.62	9.85	147.14	13.48	/	38.62	13.96	6
	県平均	16.77	34.19	36.66	9.85	142.00	13.23	/	39.13	13.90	
小5女	市平均	19.21	38.66	42.47	9.34	157.38	16.22	/	50.82	17.22	8
	県平均	18.59	37.34	41.10	9.44	151.55	16.09	/	48.36	16.68	
小6女	市平均	20.99	40.08	45.48	9.07	165.58	19.03	/	56.94	19.48	6
	県平均	20.17	39.80	43.77	9.03	160.82	18.41	/	54.62	19.67	
中1女	市平均	22.20	44.70	46.18	8.93	171.78	13.29	277	59.70	23.74	9
	県平均	22.10	44.05	46.12	8.98	169.57	12.86	282	58.69	22.58	
中2女	市平均	23.42	46.80	45.63	8.81	172.11	14.01	281	62.23	24.96	4
	県平均	24.24	45.66	46.78	8.71	171.38	13.81	276	64.72	24.06	
中3女	市平均	23.91	49.54	47.11	8.69	178.75	14.90	282	63.26	26.89	5
	県平均	25.26	46.53	47.37	8.64	173.55	14.65	279	62.65	25.63	

* **太字**は県平均値を上回っている

越前市スポーツ振興プラン策定までの流れ

平成19年 3月26日	越前市教育委員会より越前市スポーツ振興審議会に「越前市スポーツ振興プラン策定」を諮問 審議会にて「越前市スポーツ振興プラン策定検討委員会設置要綱」を制定し、「越前市スポーツ振興プラン策定検討委員会」と「越前市スポーツ振興プラン策定検討ワーキンググループ」設置
平成19年 5月18日	第1回スポーツ振興プラン策定検討委員会
平成19年 5月24日～ 6月21日	アンケート配布・回収（2,900人）
平成19年 7月13日	第1回スポーツ振興プラン策定検討ワーキング委員会
平成19年 8月20日	第2回スポーツ振興プラン策定検討ワーキング委員会
平成19年 8月28日	第2回スポーツ振興プラン策定検討委員会
平成19年 9月25日	第3回スポーツ振興プラン策定検討委員会
平成19年10月16日	越前市スポーツ振興審議会 スポーツ振興プラン（案）中間報告
平成19年12月14日～ 平成20年 1月10日	パブリックコメント実施（20日間）
平成20年 1月17日	第3回スポーツ振興プラン策定検討ワーキング委員会
平成20年 1月22日	第4回スポーツ振興プラン策定検討委員会
平成20年 1月30日	越前市スポーツ振興審議会 スポーツ振興プラン最終（案）作成
平成20年 1月30日	越前市教育委員会へ答申
平成20年 3月	越前市スポーツ振興プラン策定

越前市スポーツ振興審議会委員

	氏名	職業	所属
1	笠原文和	医師	医師会
2	長田昌久	自営業	体育協会
3	片山恵子	自営業	体育協会
4	石田幸子	自営業	体育協会
5	奥谷崇	教員	小学校
6	中山尚裕	教員	中学校
7	田中信治	会社員	企業
8	水野浄子	自営業	体育指導委員
9	河合俊典	自営業	スポーツ少年団
10	白崎友英	会社員	南越地協
11	脇田淳子	自営業	P T A

越前市スポーツ振興プラン策定検討委員会

	氏名	職業	所属
1	津田 礎	無職	体育協会
2	三上 肇	福井大学教授	学識経験者
3	若泉 祐子	無職	体育指導委員
4	大塚 孝一	会社員	総合型スポーツクラブ代表
5	中村 奈々	会社員	企業推薦
6	加畑 重樹	教員	小学校代表
7	藤井登紀実	教員	中学校代表

越前市スポーツ振興プラン策定検討ワーキンググループ

	氏名	所属課	関係分野
1	山崎 智幸	学校教育課	小中学校
2	森下 満成	生涯学習課	生涯学習
3	中村 嘉夫	長寿福祉課	高齢者
4	西野 健一	児童福祉課	児童
5	小東由幸・田中江津子	健康増進課	健康
6	岡田 勘一	都市整備課	施設
	小林 英典	スポーツ課	事務局