

# バス・電車

お出かけしよう!



いつも身の<sup>まわ</sup>りを走っているバスや電車のように  
みんなが乗ることができる乗り物を『公共交通』<sup>きょう</sup>とといいます。  
福井のバスや電車の乗り方を学んで乗ってみましょう!

年 組 名前

※全て令和4年1月時点の内容です。



# おうちの近くのバス停や駅に行ってみよう!

おうちの近くにバス停や駅はありますか?  
おうちの周りを調べてみましょう!

見たことあるよ!  
でもバスや電車が何時に  
来るのかわからないよ。



小学4年生 まなびくん



バス停



駅

バス停や駅には「時刻表」があるので、  
これを見ると来る時刻がわかるよ。  
一緒に時刻表の見方を勉強しよう。



はかせ  
交通博士

## バスの時刻表の見方

ぼくは日曜日に  
エンゼルランドに  
行ってみたいな。



行き先を確認しよう。

これは、  
このバス停を  
9時18分に  
出発することを  
表しているんだね。


2018年10月1日 実施

行先	平日ダイヤ					土曜・日祝ダイヤ				
	エンゼルランド	福井総合病院	福井大学病院	源起堂教育センター	丸屋バス-けし丸岡城	福井大学病院	エンゼルランド	福井総合病院	丸岡バス-ミナル丸岡城	福井大学病院
番号	25	23	27	28	31	08	25	23	31	38
路線名	エンゼルランド線	福井総合病院線	福井大学病院線	源起堂教育センター線	丸屋バス-けし丸岡城線	福井大学病院線	エンゼルランド線	福井総合病院線	丸岡バス-ミナル丸岡城線	大和田大学病院線
経由	新田塚町 灯明寺	新田塚町 森田駅 栗立大	新田塚町 森田駅 灯明寺	新田塚町 森田駅 南横地	宮前町 高木 この宮2丁目	宮前町 この宮2丁目 灯明寺	藤島高校前 新田塚町 灯明寺	藤島高校前 新田塚町 福井総合クリニック	丸岡線(田原町) 高木 森田栄町 南横地	宮前町 この宮3丁目 この宮2丁目
6										
7		N	N					N土		
	13	49	28					47		
		N	N					N土 N土 N土		N
8		09 29		13		33		07 27 37		33
		N	N							
9		18 47				32 18		47	38	33
		N	N			N		N土		N
10		18 47				03 33 18		47		03 33
		N	N			N		N土		N
11		18 47				03 33 18		47		03 33
		N	N			N		N土		N
12		18 47				03 33		47		03 33
		N	N			N		N土		N
13		18 47	08			03 33 18		47		03 33
		N	N			N		N土		N
14		18 47				03 33 18		47		03 33
		N	N			N		N土		N
15		18 47	08			03 33 18		47		03 33
		N	N			N		N土		N
16		18 47				03 33		47		03 33
		N	N			N		N土		N
17		18 48				03 33 18		47		03 33
		N	N			N		N土		N
18		18 48				03 33 18		47		03 33
		N	N			N		N土		N
19		18 48		40		03 33 18		47		03 33

平日ダイヤと土曜・日祝  
ダイヤがあるよ。  
日曜日に行くなら土曜・日  
祝ダイヤを見るといいね。

運賃は、バスに乗るときに  
かかるお金のことだよ。  
ホームページでも  
調べることができるね。





こんな風に  
乗るんだね!



# 路線バスに乗ろう

## 1. バスの行き先を確認しよう

バス停でバスが来るのを待ちましょう。バスが来たら、バスの正面や横側を見て行き先を確認します。道が混んでいたり、時刻表どおりに来られないときもあります。



行き先は  
ここを確認

バスの横側

## 2. 後ろのドアから乗ろう

バスは後ろのドアから乗りましょう。乗るときに、ドアのそばにある整理券を取ります。



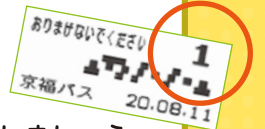
## 3. 次のバス停でおりるときはボタンをおそう

次のバス停でおりるときは、席のそばにある「とまります」ボタンをおしましょう。



## 4. 運賃を確認しよう

バス停に着くまでに、バスの中の前にある掲示板を見て運賃を用意しましょう。



ゼルランドふくい				次、止まります。			
0	1	2	3	4	5	6	7
480	430	380	380	310	300	260	260
8	9	10	11	12	13	14	15
170	170	170	170	170			
16	17	18	19	20	21	22	23

大人(中学生以上)の運賃は整理券番号の下の金額で、小学生はその半分です。

## 5. 運賃箱にお金と整理券を入れて、前からおりよう

バスが止まってから立ち上がりましょう。運転手さんのそばにある運賃箱に、整理券とお金を入れます。おつりが出ないようにしましょう。



ここに  
入れる

## 100円玉や10円玉がないときは

運賃箱のそばにある両替機で両替をします。



ここで  
両替





# 電車の時刻表や路線図の見方

私は田原町駅まで行ってみたいな。



小学4年生 のりこさん


田原町駅まで行くときは、三国港方面を見よう。

これは、9時9分にこの駅を出発することを表しているんだ。

運賃はここを見るよ。大人は160円、小学生は半分の80円だね。

路線図を見るといくつかの駅でおりればいいかもわかるね。





## 時刻表

### E1 福井駅 発車時刻表 Fukui Station Timetable

三国港方面 | for Mikuniminato

時	分	秒
5		
6	15	48
7	07 <sup>特急</sup>	23 49
8	12 <sup>特急</sup>	39
9	09	39
10	09	39
11	09	39
12	09	39
13	09	39
14	09	39
15	09	39
16	09	39
17	09	39
18	09	39
19	09	39
20	09	39
21	09	39
22	19	
23	12	

### 勝山方面 | for Katsuyama

時	分	秒
5		
6	30	
7	02 35	54 <sup>特急</sup>
8	05 28	57 <sup>特急</sup>
9	25	55 <sup>特急</sup>
10	25	55 <sup>特急</sup>
11	25	55 <sup>特急</sup>
12	25	55 <sup>特急</sup>
13	25	55 <sup>特急</sup>
14	25	55 <sup>特急</sup>
15	25	55
16	25	55
17	25	55
18	25	55
19	25	55
20	25	55
21	35	
22	26	
23	08	

所要時間(分)  
Time (Minutes)

### 路線図

130 260	新田塚   Nittazuka	170 340	観音町   Kannonmachi
120 240	ハツ島   Yatsushima	140 280	越前島橋   Echizen Shimabashi
110 220	日華化学前   Nikkakagakumae	140 280	東藤島   Higashi Fujishima
80 160	福大前西福井   Fukudaimae Nishifukui	140 280	追分口   Oiwakeguchi
<b>80 160</b>	<b>田原町   Tawaramachi</b>	100 200	越前新保   Echizen Shinbo
80 160	西別院   Nishibetsuin	80 160	越前開発   Echizen Kaihotsu
80 160	まつもと町屋   Matsumoto Machiya		
		80 160	福井口   Fukuiguchi
		80 160	新福井   Shinfukui
		- -	福井   Fukui



電車の乗り方について学ぼう!

# 電車に乗ろう～JR北陸本線編～



## 1.きっぷを買おう

運賃は前のページのように路線図などで確認したら、「券売機」できっぷを買います。券売機がない駅では、おりた駅でお金を払うので、きっぷを買わずに電車に乗ります。

大人1人、小学生1人ならこのボタンをおしてね。



路線図で見たお金のボタンをおしてね。

## 2.改札を通ろう

自動改札機にきっぷを入れてから改札を通ります。入れたきっぷは反対側から出てくるので、電車をおりるまで持っています。自動改札機がない駅では、駅員さんにきっぷをわたすか、きっぷを持ったまま改札を通ります。

ここから取る



ここに入れる

## 3.行き先を確認し、ホームで電車を待とう

行き先、発車時刻、ホームの番号を見て、ホームで電車を待ちましょう。

ホームでは、足元の黄色い線の内側で待ちましょう。



## 4.電車に乗ろう

電車が来たら、おりてくる人がいなくなってから、電車に乗ります。ドアを開けるには、「あける」のボタンをおします。



ここをおす

## 5.電車をおりたら改札口に行こう

車内アナウンスを聞いて、おりる駅が近づいてきたら準備をしましょう。電車をおりたら、自動改札機にきっぷを入れます。券売機がない駅から乗ってきたときは駅員さんに乗ってきた駅を言ってお金を払うか、改札前にある集札箱(きっぷやお金を入れる箱)にお金を入れます。





# 電車に乗ろう～福井鉄道、えちぜん鉄道、JR小浜線・越美北線編～

## 1.きっぷを買おう

きっぷの買い方は前のページを見ましょう。

## 2.改札を通ろう

駅員さんにきっぷをわたします。駅員さんがきっぷを返してくれるので、なくさないようにしましょう。

## きっぷを買えない駅では

駅員さんがいなくてきっぷが買えない駅では、電車に乗ってから整理券を取って、電車をおりるまで持っています。



## 3.行き先を確認し、ホームで電車を待とう



行き先、発車時刻、ホームの番号を見て、ホームで電車を待ちましょう。ホームでは、足元の黄色い線の内側で待ちましょう。



電車の正面を見ると、行き先を確認できます。

## 4.電車に乗ろう



電車が来たら、おりてくる人がいなくなったら、電車に乗ります。

## 5.運賃を確認しよう

車内アナウンスを聞いて、おりる駅が近づいてきたら準備をしましょう。きっぷを買っていないときは、電車の中の電光掲示板を見て、運賃を用意します。



大人(中学生以上)の運賃は整理券番号の下の金額で、小学生はその半分です。

## 6.電車をおりよう

電車をおりたら、駅員さんにきっぷをわたします。駅員さんがいない駅でおりるときは、電車をおりる前に、一番前のドアまで行って、運転手さんにきっぷをわたします。きっぷを買っていないときは、車内の運賃箱に整理券とお金を入れます。



両替をするときは3ページを見てください。



# 大切な公共交通きょう



どうして公共交通きょうは大切なんでしょう??

公共交通きょうは、子どもからお年寄りよまでみんなが利用できる大切な乗りものだよ。



みんなが自動車に乗ると、二酸化炭素さんそがたくさん出て地球環境かんきょうによくないね。バスや電車はたくさんの方が乗れるから、1人あたりが出す二酸化炭素さんそが少なくてすむよ。



公共交通きょうは誰でも乗れて環境かんきょうにやさしいのね。私もおうちの人と乗ってみようかな。



みんなが乗ることで、公共交通きょうを守れるよ。おうちの人と出かけるときは、できるだけバスや電車に乗ってみよう!





# ルールやマナーを守ろう！

## 1 順番を守って待とう

バスや電車を待つときは、順番を守って列にならんで待ちましょう。

電車のホームでは、足元の黄色い線の内側で待ちましょう。



## 2 席をゆずり合って使おう

荷物は上のたなかひざの上に置きましょう。

写真のマークの優先席では、お年寄りや体の不自由な人などにすすんで席をゆずりましょう。



## 3 動いているときは、車内を歩き回らない

バスや電車が動いているときは、席にすわるようにしましょう。

混んでいて席にすわれないときは、手すりを持ち、歩き回らないようにしましょう。

## 4 大声でさわがない

大声で話したり、電話をかけたると、ほかのお客さんのめいわくになるのでやめましょう。

## 5 ごみは持ち帰るか、ごみ箱へ

ごみは車内に置いていかず、家に持ち帰るか、ホームのごみ箱に捨てましょう。

私たちが、しっかり守ります。

## 6 バスのそばから道路をわたらない

ほかの車から見えなくてあぶないので、

バスのすぐ前や後ろから道路をわたるのはやめましょう。



問い合わせ

福井県クルマに頼り過ぎない社会づくり推進県民会議  
(事務局：福井県地域戦略部交通まちづくり課)

TEL 0776-20-0774



「カー・セーブ」とは、クルマ(Car)の利用を控え(Save)、公共交通機関や自転車など、環境面・健康面でメリットが多い交通手段を利用しようという意味の造語です。

カー・セーブふくい  
のホームページはこちら