

## Utilizando Smartphone !

### Passo 1 Acesse a página da Receita Federal

**Navegadores recomendados**

Para iPhone      Para Android



Safari



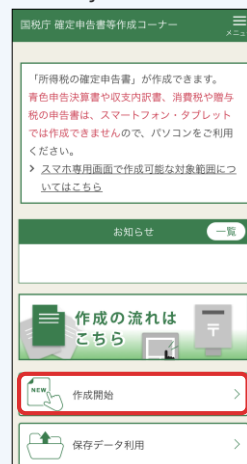
Google Chrome

**確定申告**



Acesso direto para preenchimento do formulário da declaração

Preenchimento do formulário da declaração



「所得税の確定申告書」が作成できます。  
青色申告決算書や収支内訳書、消費税や贈与税の申告書は、スマートフォン・タブレットでは作成できませんので、パソコンをご利用ください。  
▶ スマホ専用画面で作成可能な対象範囲についてはこちら

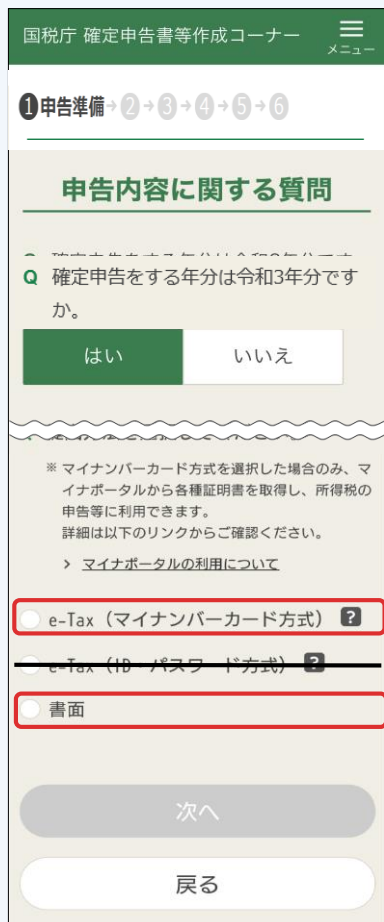
お知らせ 一覧

作成の流れはこちら

作成開始

保存データ利用

### Passo 2 Escolher o método de envio dos dados



国税庁 確定申告書等作成コーナー

1 申告準備 2 3 4 5 6

**申告内容に関する質問**

確定申告をする年は令和3年分ですか。

はい いいえ

※ マイナンバーカード方式を選択した場合のみ、マイナポータルから各種証明書を取得し、所得税の申告等に利用できます。  
詳細は以下のリンクからご確認ください。  
▶ マイナポータルの利用について

e-Tax (マイナンバーカード方式) ?

e-Tax (ID パスワード方式) ?

書面

次へ

戻る

### Utilizando o My Number




上の図のように、iPhoneの上部をマイナンバーカードの中央に置き、読み取り開始ボタンを押してください

読み取り開始



Instale o 「Mynaportal App」, para fazer a leitura do cartão do My number pelo celular

### ID・パスワード方式

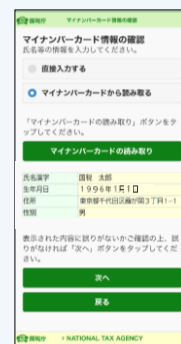


重要書類

ID・パスワード方式の届出完了通知 ID・PW が目印

国税 太郎 様

1234 5678 | 1234 5678



マイナンバーカードの読み取り

マイナンバーカードから読み取る

マイナンバーカードの読み取り

氏名 性別 生年月日 1998年1月1日 住所 東京都千代田区千代田1-1-1 性別 男

表示された内容に誤りがないか確認の上、読み取りボタンを押してください

次へ 戻る

Alguns dados como nome e endereço serão mostrados.



利用者識別番号 1234567812345678

暗証番号

「ID・パスワード方式の届出完了通知」をお持ちの方

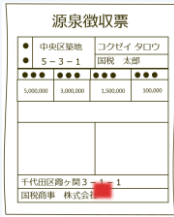
e-TaxのID (利用者識別番号) とパスワード (暗証番号) を入力

### 「ID・パスワード方式の届出完了通知」は税務署で発行しています

発行を希望される場合は、**申告されるご本人**が顔写真付きの本人確認書類をお持ちの上、**お近くの税務署**にお越しください。平成30年1月以降、税務署や確定申告会場にお越しになられた方は、**ID・パスワード方式の届出完了通知**と申告書の控えと一緒に保管されている場合がありますので、ご確認ください。

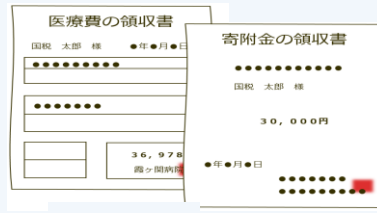
※ ID・パスワード方式は暫定的な対応ですので、お早めにマイナンバーカードの取得をお願いします。また、メッセージボックスの閲覧には、マイナンバーカード等が必要です。

Inserir o valor da renda



Insira os dados do rendimento salarial que consta no Gensen

Inserir os valores das deduções



Insira os valores dos comprovantes de gastos médicos e do Furusato Nouzei



Envio pelo e-Tax

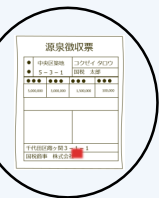
Preenchimento automático dos dados pela câmera do celular ! (Rendimento Salarial do Gensen)

NEW !!



Ative a câmera e tire foto do Gensen

レシヤリノ

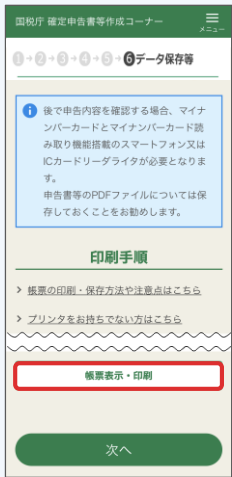


Verificação do Conteúdo



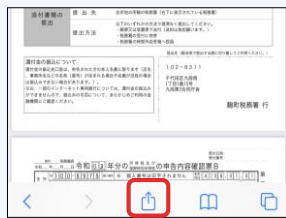
Os dados serão inseridos automaticamente após a verificação do conteúdo

Como Salvar



Clique nessa opção 「帳票表示・印刷」

iPhone



Clique em 「compartilhar」



Clique em 「Salvar em "Arquivos"」

Android



Será salvo automaticamente em seu celular.

Verificar o arquivo salvo

iPhone



O Arquivo salvo poderá ser verificado na pasta 「Arquivos」

Android



No navegador do 「Google Chrome」 Clique no botão 「:」 do lado direito superior



É possível verificar os arquivos salvos em 「Download」

- Será cobrado taxa de utilização de dados a parte.
- Esse informativo tem imagens da página em desenvolvimento, pode ser que atualmente esteja diferente.
- O nome e logo do iPhone、Safari são marcas comerciais da Apple registrados nos EUA e em outros países.
- o Nome e logo do Android e Google Chrome, são marcas comerciais e/ou marca registrada da Google LLC.

A marca do Iphone é isada sob a licença da Iphone Co.,Ltd.